




सत्यमेव जयते

वित्त लेखे (खण्ड - I) 2014-15



झारखण्ड सरकार

झारखण्ड सरकार

वित्त लेखे

(खण्ड-I)

2014-15

झारखण्ड सरकार

विषय-सूची

विषय	पृष्ठ
खण्ड-I	
● विषय-सूची	(i) - (iii)
● भारत के नियंत्रक-महालेखापरीक्षक का प्रमाण-पत्र	... (iv) - (v)
● वित्त लेखे की मार्गदर्शिका	... (vi) - (x)
1 : वित्तीय स्थिति का विवरण	... 1 - 2
2 : प्राप्तियों एवं संवितरणों का विवरण अनुबंध क - रोकड़ शेष एवं रोकड़ शेष का निवेश	... 3 - 6
3 : प्राप्तियों का विवरण (समेकित निधि)	... 7 - 11
4 : व्यय का विवरण (समेकित निधि)	... 12 - 17
5 : प्रगामी पूँजीगत व्यय का विवरण	... 18 - 22
6 : उधार एवं अन्य दायित्वों का विवरण	... 23 - 26
7 : सरकार द्वारा दिये गये कर्जे और पेशगियों का विवरण	... 27 - 35
8 : सरकार के निवेशों का विवरण	... 36
9 : सरकार द्वारा दी गयी गारंटियों का विवरण	... 37
10 : सरकार द्वारा दिये गए सहायक अनुदान का विवरण	... 38 - 39
11 : दत्तमत और प्रभारित व्यय का विवरण	... 40 - 42
12 : राजस्व लेखे से भिन्न व्यय के लिए निधियों के स्रोतों एवं उपयोग का विवरण	... 43 - 46
13 : समेकित निधि, आकस्मिकता निधि एवं लोक लेखा के अन्तर्गत शेषों का सारांश	... 47 - 49
● लेखे पर टिप्पणियाँ	... 50 - 69

खण्ड-II

भाग I

14	: लघु शीर्षवार राजस्व एवं पूँजीगत प्राप्तियों का विस्तृत विवरण	...	70 - 112
15	: लघु शीर्षवार राजस्व व्यय का विस्तृत विवरण	...	113 - 181
16	: लघु शीर्षवार एवं उप शीर्षवार पूँजीगत व्यय का विस्तृत विवरण	...	182 - 274
17	: उधार एवं अन्य दायित्वों का विस्तृत विवरण	...	275 - 290
18	: सरकार द्वारा दिये गये कर्जे और पेशगियों का विस्तृत विवरण	...	291 - 313
19	: सरकार के निवेशों का विस्तृत विवरण	...	314 - 354
20	: सरकार द्वारा दिये गये गारंटियों का विस्तृत विवरण	...	355
21	: आकस्मिकता निधि तथा अन्य लोक लेखा लेन-देनों का विस्तृत विवरण	...	356 - 367
22	: कर्णांकित निधियों के निवेशों पर विस्तृत विवरण	...	368

भाग II

I	: वेतन पर तुलनात्मक व्यय	...	369- 379
II	: सबसिडी पर तुलनात्मक व्यय	...	380 - 403
III	: राज्य सरकार द्वारा दिए गए सहायक/सहायता अनुदान (संस्थावार और योजनावार)	...	404 - 429
IV	: बाह्य सम्पोषित परियोजनाओं का विवरण	...	430
V	: योजनागत योजना व्यय क- केन्द्रीय योजनाएं (केन्द्र प्रायोजित योजना तथा केन्द्रीय योजनागत योजना) ख- राज्य योजनागत योजना	...	431 - 445
VI	: राज्य में क्रियान्वित करने वाले अभिकरणों को केन्द्रीय योजना के लिए निधियों का सीधा अन्तरण (राज्य बजट से बाह्य निधियां) (अअंकेक्षित आंकड़े)	...	446 - 449
VII	: शेषों की स्वीकार्यता एवं मिलान (जैसा कि विवरण संख्या 18 एवं 21 में दर्शाया गया है)	...	450 - 454

VIII :	सिंचाई योजनाओं के वित्तीय परिणाम	...	455
IX :	सरकार की वचनबद्धता-अधूरे पूंजीगत कार्यों की सूची	...	456- 535
X :	पृथक किये गये वेतन एवं गैर-वेतन मद के साथ अनुरक्षण व्यय	...	536 - 540
XI :	वर्ष के दौरान सरकार के नीतिगत निर्णयों अथवा बजट में प्रस्तावित नई योजनाएं	...	541 - 542
XII :	सरकार की वचनबद्ध देयताएँ	...	543
XIII :	राज्य का पुनर्गठन-वैसे मदों जिनके शेषों का बंटवारा राज्यों के बीच/मध्य नहीं हुआ है	...	544 - 549

भारत के नियंत्रक-महालेखापरीक्षक का प्रमाणपत्र

इस संकलन में 31 मार्च 2015 को समाप्त हुए वर्ष के लिए झारखण्ड सरकार के वित्त लेखे शामिल हैं जो वर्ष के लिए सरकार की प्राप्तियों एवं संवितरणों के लेखाओं सहित वित्तीय स्थिति को प्रस्तुत करते हैं। इन लेखाओं को दो खंडों में प्रस्तुत किया जाता है खंड I में राज्य के वित्त की समेकित स्थिति शामिल है और खंड II लेखाओं को विस्तृत रूप में दर्शाते हैं। अनुदानों और प्रभारित विनियोगों के लिए वर्ष के लिए सरकार के विनियोग लेखाओं को पृथक संकलन में प्रस्तुत किया जाता है।

वित्त लेखाओं को नियंत्रक-महालेखापरीक्षक के (कर्तव्य, शक्तियाँ एवं सेवा की शर्तें) अधिनियम, 1971 के साथ पठित बिहार पुनर्गठन अधिनियम, 2000 की आवश्यकताओं के अनुसार हमारे पर्यवेक्षण के अन्तर्गत तैयार किया गया है और उन्हें झारखण्ड सरकार के नियंत्रण के अन्तर्गत ऐसे लेखाओं के कार्यचालन को रखने वाले उत्तरदायी खजानों, कार्यालयों और विभागों द्वारा प्रस्तुत वाउचरों, चालानों एवं प्रारम्भिक तथा सहायक लेखाओं और भारतीय रिजर्व बैंक से प्राप्त हुए विवरणों से संकलित किया गया है। इस संकलन में विवरणों (8, 9,10(ii),17 (ख)(i) तथा 17 (ग) (i), 19), व्याख्यात्मक टिप्पणियों (विवरण संख्या 5 का 6 (क) तथा 6 (ख) और विवरण संख्या 14 का व्याख्यात्मक टिप्पणी (III)) और परिशिष्टों (V, VIII (i), VIII (ii), IX तथा X) को झारखण्ड सरकार/निगमों/कम्पनियों/सोसाइटियों जो ऐसी सूचना की परिशुद्धता को सुनिश्चित करने के लिए उत्तरदायी है, से प्राप्त हुई सूचना से सीधे तैयार किया गया है।


झारखण्ड सरकार के नियंत्रणाधीन कार्यरत कोषागार, कार्यालय और/अथवा विभाग प्रारम्भिक एवं सहायक लेखाओं की तैयारी और परिशुद्धता के साथ-साथ ऐसे लेखाओं तथा संव्यवहारों से संबंधित लागू विधियों, मानकों, नियमों एवं विनियमों के अनुसार संव्यवहारों की नियमितता को सुनिश्चित करने के लिए उत्तरदायी हैं। मैं वार्षिक लेखाओं को तैयार करने और उन्हें राज्य विधानमंडल को प्रस्तुत करने के लिए उत्तरदायी हूँ। लेखाओं के लिए मेरे उत्तरदायित्व का निर्वहन महालेखाकार (ले. एवं हक.) के कार्यालय के माध्यम से किया जाता है। इन लेखाओं की लेखापरीक्षा, इन लेखाओं पर उस लेखापरीक्षा के परिणामों के आधार पर अपना मत व्यक्त करने के लिए भारत के संविधान के अनुच्छेद 149 तथा 151 तथा भारत के नियंत्रक-महालेखापरीक्षक के (कर्तव्य, शक्तियाँ तथा सेवा की शर्तें) अधिनियम, 1971 की अपेक्षाओं के अनुसार स्वतंत्र रूप से महालेखाकार (लेखापरीक्षा) के कार्यालय के माध्यम से की जाती है। ये कार्यालय निश्चित संवर्गों, पृथक रिपोर्ट देने वाली प्रणालियों एवं प्रबंध संरचना के साथ एक स्वतंत्र संगठन है।

लेखापरीक्षा सामान्यतः भारत में स्वीकृत लेखापरीक्षण मानकों के अनुसार की गई थी। इन मानकों द्वारा यह अपेक्षा की जाती है कि हम योजना बनाएं और यथोचित आश्वासन प्राप्त करने के लिए लेखापरीक्षा का निष्पादन करें कि लेखे तात्विक अयथार्थ कथन से मुक्त हैं। लेखापरीक्षा में वित्तीय विवरणों में राशियों एवं प्रकटनों से सुसंगत साक्ष्य के नमूना आधार पर जाँच को शामिल किया जाता है।

मेरे अधिकारियों द्वारा प्राप्त अपेक्षित सूचना और स्पष्टीकरणों के आधार पर तथा लेखाओं की नमूना लेखापरीक्षा के परिणामस्वरूप, अपनी पूर्ण जानकारी के अनुसार और दिये गये स्पष्टीकरण पर विचार करते हुए मैं अपने पूर्ण ज्ञान और विश्वास के अनुसार प्रमाणित करता हूँ कि व्याख्यात्मक “लेखे पर टिप्पणियाँ” के साथ पठित वित्त लेखे 2014-15 वर्ष के लिए झारखण्ड सरकार की प्राप्तियों एवं संवितरणों की सही और स्पष्ट चित्र प्रस्तुत करते हैं।

वर्ष अथवा पूर्व वर्षों के दौरान इन लेखाओं के अध्ययन के साथ-साथ की गई नमूना लेखापरीक्षा से उद्भूत ध्यान देने योग्य मुद्दे 31 मार्च 2015 को समाप्त हुए वर्ष के लिए पृथक रूप से प्रस्तुत की जाने वाली झारखण्ड सरकार पर हमारे प्रतिवेदनों में शामिल हैं।

दिनांक : 20 नवम्बर 2015
नई दिल्ली


(शशि कान्त शर्मा)
भारत के नियंत्रक-महालेखापरीक्षक

वित्त लेखे की मार्गदर्शिका

क. सरकारी लेखे की संरचना का विहंगावलोकन

1. झारखंड राज्य के वित्त लेखे, वर्ष के लिए सरकार के प्राप्तियों एवं व्ययों का लेखा, राजस्व तथा पूँजी लेखे पर आधारित वित्तीय परिणामों के साथ, लोक ऋण एवं दायित्वों तथा परिसम्पत्तियों का लेखा जैसा कि लेखे में दर्ज शेषों से निकाला गया, को प्रस्तुत करता है।
2. सरकार के लेखे निम्नलिखित तीन भागों में रखे जाते हैं:-

भाग I : समेकित निधि : इस निधि में राज्य सरकार द्वारा प्राप्त सभी राजस्व, राज्य सरकार द्वारा उगाहे गए सभी ऋण (बाजार ऋण, बॉण्ड्स, केन्द्रीय सरकार से ऋण, वित्तीय संस्थानों से ऋण, राष्ट्रीय लघु बचत निधि इत्यादि को निर्गत विशेष प्रतिभूतियाँ), भारतीय रिजर्व बैंक द्वारा विस्तारित अर्थोपाय अग्रिम तथा ऋणों के पुनर्भुगतान में राज्य सरकार द्वारा प्राप्त की गई सभी राशियाँ सम्मिलित हैं। विधि के अनुसार तथा उद्देश्यों के लिए एवं भारत के संविधान में बताए गए तरीकों को छोड़कर इस निधि से किसी भी राशि का विनियोग नहीं किया जा सकता है। निर्दिष्ट वर्गों के व्यय (उदाहरणस्वरूप संवैधानिक प्राधिकारियों के वेतन, ऋण का पुनर्भुगतान इत्यादि) राज्य के समेकित निधि पर प्रभार स्वरूप होते हैं (प्रभारित व्यय) जिस पर विधायिका के मत की आवश्यकता नहीं है। अन्य सभी व्यय (मतदेय व्यय) विधायिका के द्वारा मत प्राप्त हैं। समेकित निधि में दो अनुभाग समाविष्ट हैं : राजस्व तथा पूँजी (लोक ऋण, उधार तथा अग्रिम सहित)। इन्हें पुनः 'प्राप्तियाँ' तथा 'व्यय' के अंतर्गत वर्गीकृत किया गया है। राजस्व प्राप्तियाँ अनुभाग को तीन खंडों में विभाजित किया गया, जैसे 'कर राजस्व', 'करेतर राजस्व' तथा 'सहायता अनुदान तथा अंशदान'। इन तीन खंडों को पुनः 'आय तथा व्यय पर कर', 'राजकोषीय सेवाएँ' इत्यादि जैसे उपखंडों में विभाजित किया गया है। पूँजी प्राप्तियाँ अनुभाग किसी खंड या उप-खंड में विभाजित नहीं है। राजस्व व्यय अनुभाग को चार खंडों जैसे 'सामान्य सेवाएँ', 'सामाजिक सेवाएँ', 'आर्थिक सेवाएँ' एवं 'सहायता अनुदान तथा अंशदान' में विभाजित किया गया है। राजस्व व्यय अनुभाग के इन खंडों को पुनः 'राज्य के अंग', 'शिक्षा, खेलकूद, कला तथा संस्कृति' इत्यादि जैसे उप खंडों में विभाजित किया गया है। पूँजी व्यय अनुभाग को सात खंडों जैसे 'सामान्य सेवाएँ', 'सामाजिक सेवाएँ', 'आर्थिक सेवाएँ', 'लोक ऋण', 'उधार तथा अग्रिम', 'अंतर्राज्यीय परिशोधन' एवं 'आकस्मिकता निधि को अंतरण' में उप विभाजित किया गया है।

भाग II : आकस्मिकता निधि : विधायिका, विधिसम्मत एक आकस्मिकता निधि, जो कि अग्रदाय प्रकृति की है, की स्थापना कर इसे राज्यपाल के अधीन निष्पादन हेतु इस अधिकार के साथ रखा जाता है कि वे वैसे आकस्मिक व्यय से निपटने हेतु अग्रिम प्रदान कर सकें, जिस व्यय को राज्य विधानमंडल के द्वारा अधिकृत किया जाना लम्बित है। राज्य के समेकित निधि के संबंधित कार्यात्मक मुख्य शीर्ष में व्यय को नामे द्वारा इस निधि की प्रतिपूर्ति की जाती है। 2014-15 के लिए झारखण्ड सरकार के आकस्मिकता निधि ₹ 1,50.00 करोड़ की है।

भाग III : लोक लेखा : सरकार के द्वारा या सरकार की तरफ से प्राप्त किए गए अन्य सभी लोक धन, जिसके लिए सरकार एक बैंकर या ट्रस्टी के रूप में कार्य करती है, को लोक लेखा में जमा के रूप में दर्ज किया जाता है। लोक लेखे में वापसियों जैसे लघु बचत तथा भविष्य निधि, जमा (ब्याजदेय तथा अब्याजदेय), अग्रिम, आरक्षित निधियाँ (ब्याजदेय तथा अब्याजदेय), प्रेषण एवं उचंत शीर्ष (इनमें से दोनों ट्रॉजिट शीर्ष, अंतिम रूप से दर्ज होने तक) सम्मिलित है। सरकार को उपलब्ध निवल रोकड़ शेष भी लोक लेखे के अंतर्गत शामिल है। लोक लेखे में छह खंड, जैसे 'लघु बचत, भविष्य निधि आदि', 'आरक्षित निधियाँ', 'जमा तथा अग्रिम', 'उचंत तथा विविध', 'प्रेषण' एवं 'रोकड़ शेष' होते हैं। इन खंडों को पुनः उप-खंडों में विभाजित किया गया है। लोक लेखा, विधायिका के मतों के अधीन नहीं होता है।

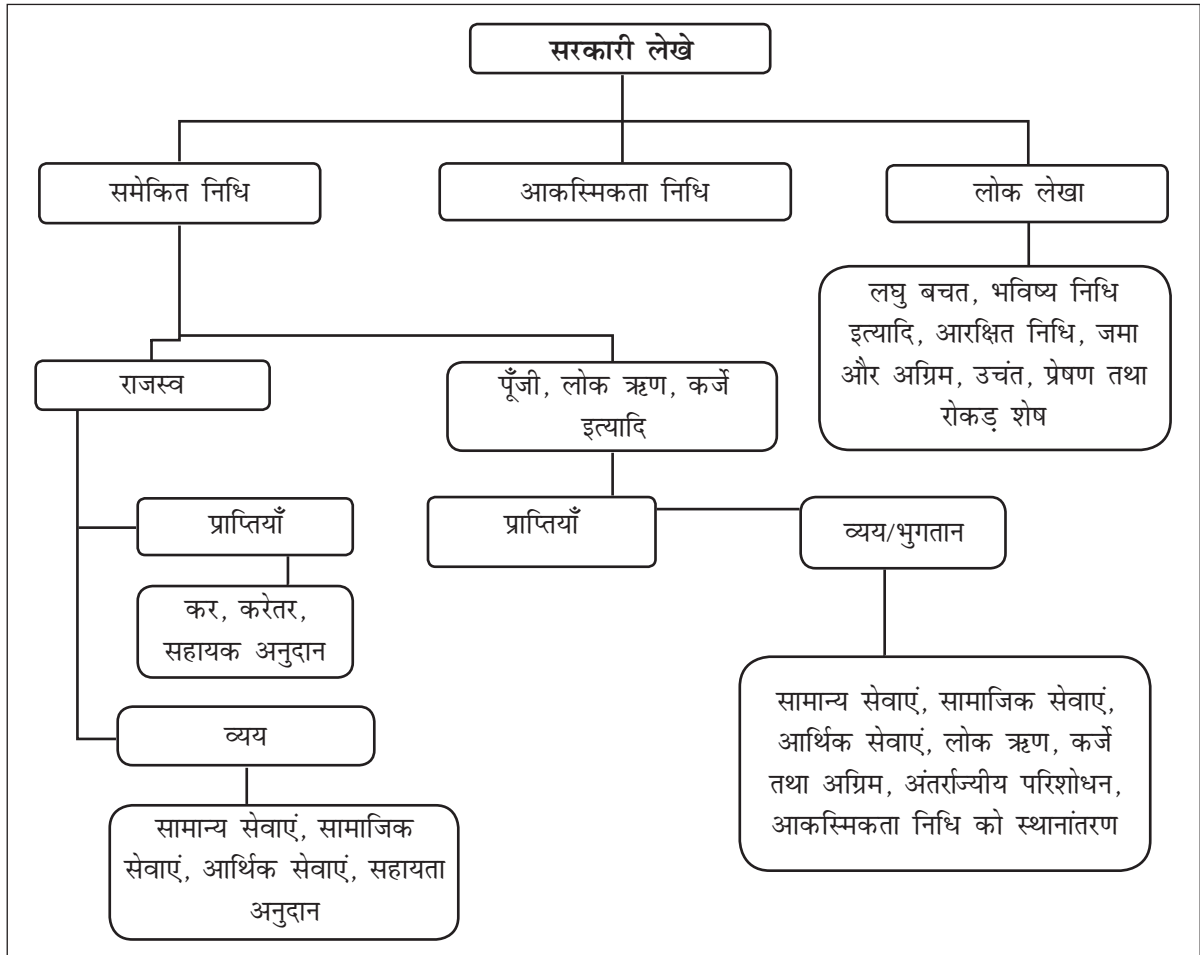
3. सरकारी लेखे एक छह स्तरीय वर्गीकरण के अंतर्गत प्रस्तुत किए जाते हैं, जैसे मुख्य शीर्ष (चार अंकों का), उप-मुख्य शीर्ष (दो अंकों का), लघु शीर्ष (तीन अंकों का), उप शीर्ष (दो अंकों का), विस्तृत शीर्ष (दो या तीन अंकों का) तथा वस्तु शीर्ष (दो अंकों का)। मुख्य शीर्ष सरकार के कार्य प्रकृति को, उप मुख्य शीर्ष उप कार्य प्रकृति को, लघु शीर्ष कार्यक्रम/ गतिविधियों को, उप शीर्ष योजनाओं को, विस्तृत शीर्ष उप-योजनाओं को तथा वस्तु शीर्ष उद्देश्यों / व्यय की वस्तु इकाई को प्रस्तुत करता है।
4. लेखा में वर्गीकरण की मुख्य इकाई मुख्य शीर्ष होते हैं जो नीचे दिए गए कोडिंग पैटर्न के अनुसार हैं (मार्च 2015 तक संशोधित मुख्य तथा लघु शीर्षों की सूची के अनुसार)

0020 से 1606	राजस्व प्राप्तियाँ
2011 से 3606	राजस्व व्यय
4000	पूँजीगत प्राप्तियाँ

4046 से 7810	पूँजीगत व्यय (लोक ऋण, उधार तथा अग्रिम सहित)
7999	आकस्मिकता निधि को विनियोजन
8000	आकस्मिकता निधि
8001 से 8999	लोक लेखा

- सामान्यतः वित्त लेखे (कुछ मामलों को छोड़ कर), लघु शीर्ष तक के लेनदेनों को दर्शाता है। वित्त लेखे निवल स्तर पर आकड़ों को दर्शाता है, उदाहरण स्वरूप वापसियों को व्यय से घटाकर लेखाकरण किया जाता है। विनियोग लेखे तथा विधायिका को प्रस्तुत किए जाने वाले अनुदानों के लिए माँग, जहाँ व्यय को सकल स्तर पर दर्शाया जाता है से भिन्न रूप में इसे प्रस्तुत किया जाता है।
- सरकारी लेखे की संरचना का एक चित्रात्मक प्रस्तुतीकरण नीचे दिया गया है:

सरकारी लेखे की संरचना



ख. वित्त लेखे में क्या अन्तर्विष्ट है

वित्त लेखे को दो खण्डों में प्रस्तुत किया जाता है।

खण्ड I में भारत के नियंत्रक एवं महालेखापरीक्षक का प्रमाण-पत्र, वित्त लेखे की मार्गदर्शिका, 13 विवरणी जो राज्य सरकार के चालु वित्तीय वर्ष के लिए वित्तीय स्थिति तथा लेनदेनों का संक्षिप्त ब्यौरा एवं लेखे पर टिप्पणियाँ का एक परिशिष्ट दर्शाया जाता है। **खण्ड II** के 13 विवरणों का विस्तृत ब्यौरा नीचे दिया गया है :-

- वित्तीय स्थिति का विवरण** : राज्य सरकार के परिसम्पत्तियों तथा दायित्वों की समेकित आंकड़े, जैसा कि वर्ष के अन्त में था, तथा विगत वर्ष के अन्त की स्थिति के साथ तुलनात्मक रूप में इस विवरण में दर्शाया जाता है।
- प्राप्तियों एवं संवितरणों का विवरण**: इस विवरण में, तीनों भागों यथानामित समेकित निधि, आकस्मिकता निधि तथा लोक लेखे के अंतर्गत जिसमें की सरकारी लेखे रखे जाते हैं, वर्ष के दौरान राज्य सरकार के सभी प्राप्तियों एवं व्ययों को दर्शाता

है। इसके अतिरिक्त इस विवरण में एक अनुबंध जो कि सरकार के लेखा शेषों (निवेश सहित) को दर्शाता है, सम्मिलित है। यह अनुबंध सरकार के अर्थोपाय स्थिति को विस्तृत रूप में दर्शाता है।

3. **प्राप्तियों का विवरण (समेकित निधि):** यह विवरण राज्य सरकार के राजस्व तथा पूंजीगत प्राप्तियों तथा उधारों सरकार द्वारा दिए गए उधारों की वापसियों को दर्शाता है। यह विवरण वित्त लेखे के खण्ड-II में विस्तृत विवरण सं. 14, 17 तथा 18 के सदृश है।
4. **व्यय का विवरण (समेकित निधि):** वित्त लेखे के सामान्यतः लघु शीर्ष स्तर तक के प्रस्तुतीकरण से भिन्न इस विवरण में व्यय की प्रकृति तथा गतिविधि (व्यय का उद्देश्य) का विस्तृत विवरण भी प्रस्तुत किया जाता है। यह विवरण खण्ड II के विवरण सं. 15, 16, 17 एवं 18 के सदृश है।
5. **प्रगामी पूंजीगत व्यय का विवरण :** यह विवरण खंड II के विस्तृत विवरण संख्या 16 के सदृश है।
6. **उधार एवं अन्य दायित्वों का विवरण :** सरकार के उधार में, सरकार द्वारा उगाहे गए बाजार कर्जे (आन्तरिक ऋण) तथा भारत सरकार से प्राप्त 'कर्जे तथा अग्रिम' शामिल हैं। 'अन्य दायित्वों' में 'लघु बचत, भविष्य निधि इत्यादि', 'आरक्षित निधियाँ' तथा 'जमा' सम्मिलित हैं। इस विवरण में उधार-शोधन पर एक टिप्पणी सम्मिलित है तथा यह खंड II के विस्तृत विवरण सं. 17 के सदृश है।
7. **सरकार द्वारा दिए गए कर्जे और पेशगियों का विवरण:** यह विवरण राज्य सरकार द्वारा विभिन्न श्रेणी के कर्जदारों जैसे कि सांविधिक निगमों, सरकारी कम्पनियों, स्वायत्तशासी तथा अन्य निकायों/प्राधिकारों एवं व्यक्तिगत प्राप्तकर्ताओं (सरकारी सेवकों सहित) को दिए गए सभी उधार तथा अग्रिमों को दर्शाता है। यह विवरण खंड II के विस्तृत विवरण सं. 18 के सदृश है।
8. **सरकार के निवेशों का विवरण :** यह विवरण सांविधिक निगमों, सरकारी कम्पनियों, अन्य संयुक्त स्टॉक कम्पनियों, सहकारी संस्थानों तथा स्थानीय निकायों के इक्विटी पूंजी (Equity capital) में राज्य सरकार के निवेश को दर्शाता है। यह विवरण खंड II के विस्तृत विवरण सं. 19 के सदृश है।
9. **सरकार द्वारा दी गयी गारंटियों का विवरण :** यह विवरण राज्य सरकार द्वारा सांविधिक निगमों, सरकारी कम्पनियों, स्थानीय निकायों तथा अन्य संस्थानों द्वारा उगाहे गए ऋणों के लिए मूलधन तथा ब्याज के पुनर्भुगतान पर दिए गए गारंटियों का संक्षिप्त ब्यौरा प्रस्तुत करता है। यह विवरण भाग II के विस्तृत विवरण सं. 20 के सदृश है।
10. **सरकार द्वारा दिए गए सहायक अनुदान का विवरण :** राज्य सरकार द्वारा विभिन्न श्रेणियों के सहायता अनुदान प्राप्तकर्ताओं जैसे सांविधिक निगमों, सरकारी कम्पनियों स्वायत्तशासी तथा अन्य निकायों/प्राधिकरणों तथा व्यक्तियों को दिए गए सहायता अनुदानों को दर्शाता है। परिशिष्ट III में प्राप्तकर्ता संस्थानों का विस्तृत ब्यौरा दिया गया है।
11. **दत्तमत और प्रभारित व्यय का विवरण :** यह विवरण वित्त लेखे में दर्शाए गए निवल ऑकड़ों को, विनियोग लेखे में दर्शाए गए सकल ऑकड़ों के साथ होने वाले अनुरूपता के लिए सहायता करता है।
12. **राजस्व लेखे से भिन्न व्यय के लिए निधियों के स्रोतों तथा उपयोग का विवरण:** यह विवरण इस सिद्धांत पर आधारित है कि राजस्व व्यय को राजस्व प्राप्ति के अंतर्गत ही चुकाया जाना चाहिए, जबकि वर्ष के पूंजीगत व्यय को राजस्व अधिव्यय, लोक लेखे में निवल जमा शेष, वर्ष के आरंभ में रोकड़ शेष तथा उधार के द्वारा किया जाना चाहिए।
13. **समेकित निधि, आकस्मिकता निधि तथा लोक लेखा के अन्तर्गत शेषों का सारांश :** यह विवरण लेखे की शुद्धता को साबित करने में सहायता करता है। यह विवरण, खंड II के विस्तृत विवरण 14,15,16,17,18 तथा 21 के सदृश है।
वित्त लेखे के खंड II में दो भाग समाहित हैं-भाग I में नौ विस्तृत विवरण तथा भाग II में 13 परिशिष्ट हैं
14. **लघु शीर्षवार राजस्व एवं पूंजीगत प्राप्तियों का विस्तृत विवरण :** यह विवरण, वित्त लेखे के खंड I में संक्षिप्त विवरण संख्या 3 के सदृश है।
15. **लघु शीर्षवार राजस्व व्यय का विस्तृत विवरण :** यह विवरण, जो खंड I के संक्षिप्त विवरण संख्या 4 के सदृश है, राज्य सरकार के योजनागत (राज्य योजना, राज्य योजना को केन्द्रीय सहायता, केन्द्र प्रायोजित योजनाओं तथा केन्द्रीय योजनागत योजनाओं) तथा गैर-योजना को दर्शाता है। प्रभारित एवं मतदेय व्ययों को पृथक रूप में प्रदर्शित किया जाता है।
16. **लघु शीर्षवार एवं उप शीर्षवार पूंजीगत व्यय का विस्तृत विवरण :** यह विवरण जो खंड I के संक्षिप्त विवरण संख्या 5 के सदृश है, योजनागत (राज्य योजना, राज्य योजना को केन्द्रीय सहायता, केन्द्र प्रायोजित योजनाओं तथा केन्द्रीय योजनागत योजनाओं) तथा गैर-योजना के अंतर्गत राज्य सरकार के पूंजीगत व्ययों (वर्ष के दौरान तथा समेकित रूप में) प्रदर्शित करता है। प्रभारित एवं मतदेय व्ययों के पृथक रूप में प्रदर्शित किया जाता है। इसके अतिरिक्त विशिष्ट योजनाओं के मामलों में लघु शीर्ष के स्तर तक के पूंजीगत व्यय को विस्तृत रूप में प्रस्तुत किए जाने हेतु ये विवरण उपशीर्ष के स्तर तक को दर्शाता है।

17. **उधार एवं अन्य दायित्वों का विस्तृत विवरण :** यह विवरण, जो कि खण्ड I के संक्षिप्त विवरण संख्या 6 के सदृश है, राज्य सरकार के द्वारा उगाहे गए सभी तरह के ऋणों (बाजार ऋण, बॉन्ड्स, केन्द्रीय सरकार के द्वारा ऋण, वित्तीय संस्थानों के द्वारा ऋण, राष्ट्रीय लघु बचत निधि को जारी विशेष प्रतिभूतियाँ इत्यादि) तथा भारतीय रिजर्व बैंक के द्वारा विस्तारित अर्थोपाय अग्रिम का विस्तृत विवरण दर्शाता है। यह विवरण ऋण से संबंधित सूचनाओं को तीन स्तरों में प्रस्तुत करता है: (क) व्यक्तिगत ऋण का विस्तृत विवरण (ख) मैचुरिटी प्रोफाइल्स, तथा विभिन्न वर्षों में प्रत्येक कर्जे के विरुद्ध भुगतेय राशि तथा (ग) बकाया ऋणों का ब्याज दर प्रोफाइल एवं बाजार कर्जे दर्शाये अनुबंध।
18. **सरकार द्वारा दिए गए कर्जे और पेशगियों का विस्तृत विवरण :** यह विवरण खंड I में संक्षिप्त विवरण संख्या 7 के सदृश है।
19. **सरकार के निवेशों का विस्तृत विवरण :** यह विवरण निकाय-वार तथा मुख्य एवं लघु शीर्ष-वार विस्तृत निवेश, विवरण सं. 16 तथा 19 के बीच की विसंगति, यदि है, को दर्शाता है। यह विवरण खंड I के विवरण संख्या 8 के सदृश है।
20. **सरकार द्वारा दिये गये गारंटियों का विस्तृत विवरण :** यह विवरण निकाय-वार सरकारी गारंटियों को विस्तार से दर्शाता है। यह विवरण खंड I के विवरण संख्या 9 के सदृश है।
21. **आकस्मिकता निधि तथा अन्य लोक लेखा लेन-देनों का विस्तृत विवरण :** यह विवरण आकस्मिकता निधि के अन्तर्गत लघुशीर्ष स्तर पर अपरिशोधित राशियों का ब्यौरा, वर्ष के दौरान लोक लेखे के लेनदेनों की समेकित स्थिति, तथा वर्ष के अन्त में बकाया शेषों को दर्शाता है।
22. **कर्णांकित निधियों के निवेशों पर विस्तृत विवरण :** यह विवरण आरक्षित निधियों एवं जमा (लोक लेखा) से विस्तृत निवेश को दर्शाता है।

खण्ड II का भाग II

भाग II में, 13 परिशिष्ट समाहित है जिसमें, विभिन्न मदों, वेतन, सबसिडी, सहायक अनुदान, बाह्य पोषित परियोजनाएँ, मुख्य केन्द्रीय योजनाओं के संबंध में योजनावार तथा राज्य योजनागत योजनाओं इत्यादि पर व्यय दर्शाया गया है। यह विस्तृत विवरण लेखे के उप शीर्ष स्तर या उससे नीचे (लघु शीर्ष स्तर से नीचे) तक प्रस्तुत किया जाता है जिसके कारण सामान्यतः वित्त लेखे में उसे नहीं दर्शाया जाता है। परिशिष्टों की एक विस्तृत सूची खण्ड I या II में 'सूचकांक' पर दर्शाया जाता है। यह विवरण परिशिष्टों के साथ पठित होने पर राज्य सरकार के वित्तीय स्थिति का सम्पूर्ण चित्रण प्रस्तुत करता है।

ग सुलभ गणक

यह अनुभाग खण्ड I में दर्शाए गए संक्षिप्त विवरणों को खण्ड II में दर्शाए गए विस्तृत विवरणों तथा परिशिष्टों से जोड़ता है। (वैसे परिशिष्ट जिनका सीधा सम्पर्क संक्षिप्त विवरणों से नहीं है, उन्हें नीचे नहीं दर्शाया गया है)

मानक	संक्षिप्त विवरण (खण्ड I)	विस्तृत विवरण (खण्ड II)	परिशिष्ट
राजस्व प्राप्तियाँ (प्राप्त अनुदानों सहित), पूँजी प्राप्तियाँ	2, 3	14	
राजस्व व्यय	2, 4	15	I (वेतन) II (सब्सिडी)
सरकार द्वारा दिए गए सहायक अनुदान	2,10	III (सहायक अनुदान)
पूँजीगत व्यय	1, 2, 4,5,12	16	I (वेतन)
सरकार द्वारा दिए गए कर्ज तथा अग्रिम	1, 2, 7	18	
कर्ज की स्थिति/उधार	1, 2, 6	17	
कम्पनियों/निगमों आदि में सरकार का निवेश	8	19	
रोकड़	1, 2, 12, 13	
लोक लेखा का शेष तथा उसमें किए गए निवेश	1, 2, 12, 13	21, 22	
गारंटी	9	20	
योजनाएं			IV (बाह्य संपोषित परियोजनाएं), V (योजनागत योजना व्यय)

घ. आवधिक समायोजन तथा खाता समायोजन:

लेखे में दर्शाए गए कुछ लेनदेन रोकड़ के वास्तविक गतिविधि को, दर्ज किए जाने के समय सम्मिलित नहीं किया जाता है। इनमें से कुछ लेन देन लेखा प्रेषण इकाईयों (कोषागार, प्रमंडलों इत्यादि) के द्वारा शामिल किया जाता है। उदाहरण स्वरूप लेनदेनों में सम्मिलित सभी प्रकार की कटौतियों का समायोजन (सा.भ.नि., दिए गए अग्रिमों की वापसियाँ इत्यादि) कार्य प्रकृति के मुख्य शीर्षों को नामे (संबंधित विभाग के परिप्रेक्ष्य में) के द्वारा दर्ज कर वेतन से राजस्व/उधार/लोक लेखा को खाता समायोजन के द्वारा किया जाता है। उसी तरह 'शून्य' विपत्रों जहाँ, राशियों को समेकित निधि तथा लोक लेखे के बीच स्थानान्तरित किया जाता है, को लेखा प्रेषण इकाईयों के स्तर पर गैर रोकड़ लेनदेनों के रूप में प्रस्तुत किया जाता है।

उपरोक्त के अतिरिक्त प्रधान महालेखाकार/महालेखाकर (ले. एवं हक.) के द्वारा राज्य सरकार के निम्नलिखित प्रकृति के आवधिक समायोजनों तथा खाता समायोजनों को क्रियान्वित किया जाता है, जिसका विस्तृत विवरण लेखे पर टिप्पणियों के परिशिष्ट(खण्ड 1) तथा तत्सम्बन्धी विवरणों के पाद टिप्पणियों में दर्शाया जाता है।

आवधिक समायोजनों तथा खाता समायोजनों के उदाहरण नीचे दिए गए हैं:-

1. लोक लेखे में निधियों का सृजन/निधियों को अंशदान का समायोजन, समेकित निधि को 'नामे', उदाहरण स्वरूप राज्य आपदा मोचन निधि, केन्द्रीय सड़क निधि, निक्षेप निधि इत्यादि के द्वारा किया जाता है।
2. लोक लेखे में जमा शीर्षों का लेखा को जमा, समेकित निधि को नामे के द्वारा किया जाता है।
3. सामान्य भविष्य निधि (सा.भ.नि.) तथा राज्य सरकार सामुहिक बीमा योजना, जहाँ ब्याज को मुख्य शीर्ष '2049- ब्याज' को नामे तथा मुख्य शीर्ष 8009- राज्य भविष्य निधि एवं मुख्य शीर्ष 8011- बीमा एवं पेंशन निधि को जमा के द्वारा ब्याज का वार्षिक समायोजन किया जाता है।
4. केन्द्रीय वित्त आयोग के अनुशंसाओं पर आधारित भारत सरकार के योजनाओं के अन्तर्गत कर्ज माफी का समायोजन किया जाता है। उन समायोजनों (जहाँ केन्द्रीय ऋणों को मुख्य शीर्ष 0075- विविध सामान्य सेवाएँ को जमा तथा मुख्य शीर्ष 6004- केन्द्रीय सरकार के द्वारा ऋण तथा अग्रिम को कोन्ट्रा इन्ट्री के द्वारा बट्टे खाते में डाला जाता है), का प्रभाव राजस्व प्राप्तियों तथा लोक ऋण, दोनों शीर्षों पर पड़ता है।

ड. पूर्णांकन :

पूर्णांकित करने के कारण ₹ 0.01 लाख/करोड़ का अन्तर है।

1. वित्तीय स्थिति का विवरण

परिसम्पत्तियां [1]	संदर्भ (क्रम संख्या) लेखे पर टिप्पणियाँ	विवरणी	31 मार्च 2014 तक	31 मार्च 2015 तक
(करोड़ रुपयों में)				
रोकड़				
(i)		कोषागारों में रोकड़ और स्थानीय प्रेषण	21	0.00
(ii)		विभागीय शेष	21	5.33
(iii)		स्थायी अग्रदाय	21	0.11
(iv)		रोकड़ शेष निवेश	21	8,51.84
(v)		भारतीय रिजर्व बैंक के पास जमा (यदि शेष जमा हो तो घटाव चिन्ह दें।)	21	4,28.20
		परिच्छेद 2 (v)		(-)2,24.13
(vi)		उद्धिष्ट निधियों के निवेश [2]	22	0.00
पूँजीगत व्यय				
(i)		कम्पनियों, निगमों आदि के शेयर में निवेश	8,16.19	1,39.98
		परिच्छेद 3 (vi)		1,55.01
(ii)		अन्य पूँजीगत व्यय	5,16	3,03,31.87
(iii)		अन्तर्राज्यीय परिशोधन		50.00
		आकस्मिकता निधि (अप्रतिपूरित)	21	0.00
		परिच्छेद 3 (x)		0.00
		कर्ज और पेशगियां	7,8	79,46.44
		परिच्छेद 3 (v)		87,37.16
		विभागीय अधिकारियों के पास अग्रिम	21	5.35
		उचंत और विविध शेष [3]	21	0.00
		प्रेषण शेष	21	2,55.53
		परिच्छेद 3 (ix)		23.40(\$)
		प्राप्तियों पर व्यय का संचयी आधिक्य [4]		0.00
जोड़			4,00,14.65	4,52,23.36

[1] परिसम्पत्तियों तथा दायित्वों के आंकड़े इकट्ठे हैं। कृपया अनुभाग “लेखे पर टिप्पणियां” का नोट 1(ii) भी देखें।

[2] उद्धिष्ट निधियों में से किए गए कम्पनियों आदि के हिस्सा पूँजी में किए गए निवेश को पूँजीगत व्यय में न दर्शा कर “ उद्धिष्ट निधियों से किए गए निवेशों” के अन्तर्गत दर्शाया गया है।

[3] इस विवरणी में लाईन मद “उचंत एवं विविध शेष” में “रोकड़ शेष निवेश लेखा” को शामिल न कर उसे उपर अलग से दिखाया गया है। यद्यपि यह इसी खण्ड में इन लेखाओं में अन्यत्र शामिल किया गया है।

[4] प्राप्तियों पर व्यय अथवा व्यय पर प्राप्तियों का संचयी आधिक्य, चालू वर्ष के राजकोषीय/राजस्व घाटे से भिन्न है।

[5] ₹ 4,69.91 करोड़ के नामे शेष को स्वर्णरेखा परियोजना पर उड़ीसा के अंशदान के समायोजन का कार्य एवं वन प्रेषण के बीच गलत वर्गीकरण के कारण शिथिल किया गया।

1. वित्तीय स्थिति का विवरण-क्रमांत

दायित्व	संदर्भ (क्रम संख्या) लेखे पर टिप्पणियाँ	विवरणी	31 मार्च 2014 तक	31 मार्च 2015 तक
(करोड़ रुपयों में)				
उधार (लोक ऋण)				
(i) आंतरिक ऋण		17	2,79,40.17	3,27,55.36
(ii) केन्द्रीय सरकार से कर्ज तथा अग्रिम				
(क) योजनेतर कर्ज	परिच्छेद 3 (xiv)	17	4.09	1.80
(ख) राज्य क्षेत्र की योजनागत योजनाओं के लिए कर्ज	परिच्छेद 3 (xiv)	17	20,87.85	20,85.19
(iii) अन्तर्राज्यीय परिशोधन			0.00	0.00
आकस्मिकता निधि (स्थाई काया)	परिच्छेद 3 (x)	21	1,50.00	1,50.00
लोक लेखा का दायित्व				
(i) अल्प बचत, भविष्य निधियां आदि		21	15,58.59	13,56.02
(ii) जमा	परिच्छेद 3 (viii) (क)	21	54,11.58	65,03.93
(iii) आरक्षित निधियां	परिच्छेद 3 (viii) (क) (घ)	21	5,91.56	8,66.79
(iv) प्रेषण शेष			0.00	0.00
(v) उचत और विविध शेष	परिच्छेद 3 (ix)	21	1,17.72	1,01.43
व्यय पर प्राप्तियों का संचयी आधिक्य ^[4]			21,53.09	14,02.84
जोड़			4,00,14.65	4,52,23.36

^[4] प्राप्तियों पर व्यय अथवा व्यय पर प्राप्तियों का संचयी आधिक्य, चालू वर्ष के राजकोषीय/राजस्व घाटे से भिन्न है। दिनांक 31 मार्च 2014 के आँकड़े में ₹ 50.00 करोड़ सम्मिलित हैं जो वर्ष 2013-14 के दौरान बिहार राज्य को भुगतान की गई पेंशन की देयता के रूप में अन्तर्राज्यीय परिशोधन से संबंधित है।

2. प्राप्तियों एवं संवितरणों का विवरण

प्राप्तियां		संवितरण	
	2014-15	2013-14	
भाग-1 समेकित निधि			
अनुभाग - अ : राजस्व			
(करोड़ रूपयों में)		(करोड़ रूपयों में)	
राजस्व प्राप्तियां			राजस्व व्यय
राज्य का निजी राजस्व	1,46,84.87	1,31,32.50	
(i) कर राजस्व (राज्य द्वारा उगाहा गया)	1,03,49.81	93,79.79	वेतन ^[1]
(ii) करेतर राजस्व			सहायक अनुदान ^[2]
			सब्सिडी
ब्याज प्राप्तियां	1,43.04	69.48	सामान्य सेवाएं
अन्य	41,92.02	36,83.23	ब्याज की अदायगी तथा ऋण सेवा
			पेंशन
			अन्य
कुल (ii) करेतर राजस्व	43,35.06	37,52.71	कुल- सामान्य सेवाएं
			सामाजिक सेवाएं
संघीय करों/शुल्कों का हिस्सा	94,87.01	89,39.32	आर्थिक सेवाएं
केन्द्र सरकार से प्राप्त अनुदान	73,92.68	40,64.98	स्थानीय निकायों तथा पंचायती राज संस्थाओं को क्षतिपूर्ति तथा समनुदेशन
कुल राजस्व प्राप्तियां	3,15,64.56	2,61,36.80	कुल- राजस्व व्यय
राजस्व घाटा	2,30.34	0.00	राजस्व अधिशेष
अनुभाग - ब : पूंजीगत			
पूंजीगत प्राप्तियां			पूंजीगत व्यय ^[3]
			सामान्य सेवाएं
			सामाजिक सेवाएं
			आर्थिक सेवाएं ^[4]
कुल पूंजीगत प्राप्तियां			कुल पूंजीगत व्यय

[1] वेतन, सब्सिडी एवं सहायता अनुदान के आंकड़ों का एक समेकित आंकड़ा प्रस्तुत करने के लिए सभी खण्डों के आंकड़ों को जोड़ दिया गया है। इस विवरणी में "सामाजिक" "सामान्य" एवं "आर्थिक" सेवाओं में दिए गए व्यय के आंकड़ों में वेतन, आर्थिक सहायता एवं सहायता अनुदान की राशि सम्मिलित नहीं है। (पाद टिप्पणी- 2 में स्पष्ट किया गया है)

[2] सरकार द्वारा सहायता अनुदान सांविधिक निगमों, कम्पनियों, स्वायत्त निकायों, स्थानीय निकायों, आदि को दिए जाते हैं जिन्हें एक लाईन मद में उपर दर्शाया गया है। ये अनुदान स्थानीय निकायों को दी जाने वाली क्षतिपूर्ति एवं करों, शुल्कों का समनुदेशन से भिन्न है तथा एक अलग लाईन मद "स्थानीय निकायों तथा पंचायती राज संस्थाओं को क्षतिपूर्ति एवं समनुदेशन" के अंतर्गत दर्शाया गया है।

[3] वर्ष 2013-14 एवं 2014-15 के लिए पूंजीगत परिव्यय के अंतर्गत व्यय में 'सहायक अनुदान' के रूप में क्रमशः ₹ 2,48.67 करोड़ एवं ₹ 5.37 करोड़ शामिल है। यह सरकार के राजस्व जमा से कम आँका जायगा।

[4] वर्ष 2013-14 एवं 2014-15 के लिए आर्थिक सेवाओं पर पूंजीगत परिव्यय के अंतर्गत 'वेतन' व्यय के रूप में मुख्य शीर्षों '4515', '5054' के अन्तर्गत ₹ 22.65 करोड़ तथा आर्थिक सेवाओं पर पूंजीगत परिव्यय के अन्तर्गत 'वेतन' व्यय के रूप में मुख्य शीर्षों '4515' एवं '5054' के अधीन ₹ 35.55 करोड़ क्रमशः शामिल है।

2. प्राप्तियों एवं संवितरणों का विवरण-क्रमांत

	प्राप्तियां		संवितरण	
	2014-15	2013-14	2014-15	2013-14
भाग-1 समेकित निधि				
अनुभाग - अ : राजस्व				
	(करोड़ रूपयों में)		(करोड़ रूपयों में)	
कर्जे एवं पेशगियाँ की वापसी	33.06	23.32	संवितरित कर्जे एवं पेशगियाँ	
			सामाजिक सेवाएं	19.99
			आर्थिक सेवाएं	7,86.85
			अन्य	16.94
कुल कर्जे एवं पेशगियाँ की वापसी	33.06	23.32	कुल संवितरित कर्जे एवं पेशगियाँ	8,23.78
लोक ऋण प्राप्तियां			लोक ऋण का पुनर्भुगतान	
आन्तरिक ऋण (बाजार कर्ज, राष्ट्रीय अल्प बचत निधियाँ आदि)	65,36.91	45,96.75	आन्तरिक ऋण (बाजार कर्ज, राष्ट्रीय अल्प बचत निधियाँ आदि)	17,21.71
भारत सरकार से कर्ज	1,53.20	1,06.15	भारत सरकार से कर्ज	1,58.17
कुल लोक ऋण प्राप्तियां	66,90.11	47,02.90	कुल लोक ऋण का पुनर्भुगतान	18,79.88
अन्तर्राज्यीय परिशोधन का निवल	0.00	0.00	अन्तर्राज्यीय परिशोधन का निवल	0.00
कुल पूंजीगत प्राप्तियां	67,23.17	47,26.22	कुल पूंजीगत व्यय	82,46.60
समेकित निधि में कमी	17,53.77	0.00	समेकित निधि में अधिशेष	0.00
भाग- II आकस्मिकता निधि				
आकस्मिकता निधि	0.00	0.00	आकस्मिकता निधि	0.00
भाग- III लोक लेखा ^[5]				
अल्प बचत	8,42.57	7,60.20	अल्प बचत	10,45.13
आरक्षित एवं शोधन निधियां	3,07.85	2,93.18	आरक्षित एवं शोधन निधियां	32.62
जमा	1,19,68.04	70,84.37	जमा	1,08,75.69
पेशगियां	2,14.41	1,19.47	पेशगियां	2,12.87
उचंत एवं विविध ^[6]	6,87,51.90	3,22,02.26	उचंत एवं विविध ^[6]	6,85,79.25
प्रेषण	68,38.22	60,76.81	प्रेषण	70,76.00
कुल प्राप्तियां लोक लेखा	8,89,22.99	4,65,36.29	कुल व्यय लोक लेखा	8,78,21.56
लोक लेखा में कमी	0.00	0.00	लोक लेखा में अधिशेष	11,01.43
अथ रोकड़ शेष	4,28.21	(-)56.50	अंत रोकड़ शेष	(-)2,24.13
रोकड़ शेष में वृद्धि	(-)6,52.34	4,84.71	रोकड़ शेष में कमी	4,28.21

[5] विस्तृत ब्योरे के लिए कृपया खण्ड II में विवरणी 21 देखें।

[6] "उचंत एवं विविध" में "अन्य लेखे" जैसे रोकड़ शेष निवेश लेखा (मुख्य शीर्ष 8673) इत्यादि शामिल है। इन अन्य लेखों के आंकड़ों के चलते आंकड़े बहुत बड़ा दिखता है। विस्तृत ब्योरे कृपया विवरणी 21 में देखा जाए।

विवरण संख्या -2 का अनुबन्ध
रोकड़ शेष एवं रोकड़ शेषों का निवेश

	31 मार्च 2014 को	31 मार्च 2015 को
	(करोड़ रूपयों में)	
(क) सामान्य रोकड़ शेष-		
(1) रिजर्व बैंक के पास जमा [1]	4,28.20	(-)2,24.13
(2) रोकड़ शेष निवेश लेखा में किया गया निवेश	8,51.84	6,66.13
जोड़-(क)	12,80.04	4,42.00
(ख) अन्य रोकड़ शेष और निवेश-(#)		
(1) विभागीय अधिकारियों अर्थात् वन और लोक-निर्माण विभाग के अधिकारियों के पास रोकड़	5.33	2.10
(2) विभागीय अधिकारियों के पास आकस्मिक व्यय के लिए स्थायी अग्रिम राशियाँ	0.11	0.11
(3) कर्णांकित निधियों का निवेश	0.00	0.00
जोड़-(ख)	5.44	2.21
जोड़-(क) और (ख)	12,85.48	4,44.21

[1] शीर्ष रिजर्व बैंक में जमा के अंतर्गत शेष, 16 अप्रैल 2015 तक भारतीय रिजर्व बैंक को दिए गए परामर्श के अनुसार वित्तीय वर्ष 2014-15 से संबंधित अंतर्शासकीय मौद्रिक समायोजन को लेखे में समाविष्ट करने के पश्चात् ही निकाला जा सकता है।

रोकड़ शेष में सम्मिलित "रिजर्व बैंक के पास जमा" के संबंध में लेखे में परिलक्षित आँकड़े (₹ 2,24.13 करोड़ क्रेडिट) और रिजर्व बैंक द्वारा सूचित किये गए आँकड़े (₹ 1,85.26 करोड़ डेबिट) के बीच ₹ 38.87 करोड़ (निवल क्रेडिट) का अन्तर था।

(#) इस रोकड़ शेष स्थिति में, बैंक खाते में स्थानांतरित अव्ययित शेष शामिल नहीं है।

व्याख्यात्मक टिप्पणियाँ :-

(क) **रोकड़ तथा रोकड़ समतुल्य** : कोषागारों में रोकड़ तथा भारतीय रिजर्व बैंक और अन्य बैंकों में जमा एवं पारगमन हेतु प्रेषण, जैसा कि नीचे उल्लेखित है, "रोकड़ तथा रोकड़ समतुल्य" का निर्माण करते हैं। शीर्ष "रिजर्व बैंक में जमा" के अंतर्गत शेष वर्ष के अंत में समेकित निधि, आकस्मिकता निधि एवं लोक लेखे का सम्मिलित शेष बतलाते हैं। सम्पूर्ण रूप से रोकड़ की स्थिति को जानने के लिए, रोकड़ शेषों/आरक्षित निधियों इत्यादि में से कोषागारों, विभागों एवं निवेशों के रोकड़ शेष, को "भारतीय रिजर्व बैंक में जमा" के शेष में जोड़ा जाना चाहिए।

(ख) **दैनिक रोकड़ शेष** : भारतीय रिजर्व बैंक के साथ किए गए करार के अन्तर्गत राज्य सरकार को प्रत्येक दिन बैंक के पास ₹ 0.45 करोड़ का न्यूनतम रोकड़ शेष रखना होता है। यदि किसी भी दिन रोकड़ शेष इस न्यूनतम राशि से कम पड़ जाता है, तो इस कमी को समय-समय पर साधारण एवं विशेष अर्थोपाय अग्रिम/ओभरड्राफ्ट्स लेकर पूरा किया जाता है।

अर्थोपाय अग्रिम/ओभरड्राफ्ट्स स्वीकृत करने हेतु दैनिक रोकड़ शेष [2] ज्ञात करने के लिए, भारतीय रिजर्व बैंक धारित 14 दिनों का कोषागार विपत्रों सहित लेन-देनों के रिपोर्ट (भारतीय रिजर्व बैंक के काउन्टरों पर, अन्तर्शासकीय लेन-देन तथा एजेंसी बैंकों के द्वारा रिपोर्ट किए गए कोषागारों के लेन-देन) के साथ उस दिन के लिए मूल्यांकन करता है। इस प्रकार से ज्ञात किए गए रोकड़ शेष में, 14 दिनों के कोषागार विपत्रों की परिपक्वता, यदि कोई हो, को जोड़ा जाता है और अधिक शेष यदि कोई हो, तो न्यूनतम रोकड़ शेष को पूरा करने के बाद, कोषागार विपत्रों में पुनर्निवेश किया जाता है।

विवरण संख्या -2 का अनुबन्ध-क्रमांत

जब रोकड़ शेष इस न्यूनतम शेष या जमा शेष से कम पड़ जाता है और यदि उस दिन कोई भी 14 दिनों का कोषागार विपत्र परिपक्व नहीं हो रहा है, तब भारतीय रिजर्व बैंक, धारित 14 दिनों के कोषागार विपत्र पर पुनः छूट देती है, ताकि कमी को पूरा किया जा सके। यदि उस दिन कोई भी धारित 14 दिनों का कोषागार विपत्र नहीं है, तब राज्य सरकार अर्थोपाय अग्रिम/विशेष अर्थोपाय अग्रिम/ओभरड्राफ्ट के लिए आवेदन करती है।

- (ग) दिनांक 1 जनवरी 2006 से प्रभावी राज्य सरकार को दिए जाने वाले साधारण अर्थोपाय अग्रिम की सीमा ₹ 2,80.00 करोड़ थी। सरकार की प्रतिभूतियों को गिरवी रखकर उसके बदले विशेष अर्थोपाय अग्रिम दिए जाने पर बैंक ने भी अपनी सहमति दी। विशेष अर्थोपाय अग्रिम की सीमा को बैंक द्वारा समय-समय पर पुनरीक्षित किया जाता है।

वर्ष 2014-15 के दौरान सरकार ने रिजर्व बैंक के साथ जिस सीमा तक न्यूनतम शेष बरकरार रखा, वह नीचे दिया गया है :-

- | | | |
|-------|--|-------|
| (i) | दिनों की संख्या, जिसमें बिना कोई अग्रिम लिए न्यूनतम शेष बरकरार रखा गया | 365 |
| (ii) | दिनों की संख्या, जिसमें साधारण अर्थोपाय अग्रिम लेकर न्यूनतम शेष बरकरार रखा गया | शून्य |
| (iii) | दिनों की संख्या, जिसमें विशेष अर्थोपाय अग्रिम लेकर न्यूनतम शेष बरकरार रखा | शून्य |
| (iv) | दिनों की संख्या, जिसमें उपरोक्त अग्रिम लेने के बाद भी न्यूनतम शेष से कम था लेकिन कोई ओभरड्राफ्ट नहीं लिया गया। | शून्य |
| (v) | दिनों की संख्या, जिसमें ओभरड्राफ्ट लिया गया था। | शून्य |
| (घ) | रोकड़ शेष में से ₹ 6,66.13 करोड़ का निवेश अन्य राज्य सरकारों की प्रतिभूतियों में किया गया। रोकड़ शेष निवेश लेखा में रखे गए निवेशों पर वर्ष के दौरान ₹ 1,26.98 करोड़ ब्याज प्राप्त हुआ। | |
| (ङ) | राज्य सरकार द्वारा अपनी प्रतिभूतियों में कोई निवेश नहीं किया था। | |
| (च) | उद्विष्ट निधियों में से किए गए निवेशों का ब्योरा विवरण संख्या 22 में दिया गया है। | |

[2] उपरोक्त रोकड़ शेष (भारतीय रिजर्व बैंक के पास जमा) 31 मार्च को वर्ष के अंत रोकड़ शेष को दर्शाता है, किन्तु इसे 16 अप्रैल तक निकाला जाता है। जो साधारणतः 31 मार्च का दैनिक शेष नहीं है।

**3. प्राप्तियों का विवरण
(समेकित निधि)**

विवरण	वास्तविकी	
	2014-15	2013-14
	(करोड़ रुपयों में)	
I. राजस्व प्राप्तियाँ		
क.	कर राजस्व	
क. 1	निजी कर राजस्व	
	बिक्री, व्यापार आदि पर कर	80,69.72
	राज्य उत्पाद शुल्क	7,40.16
	वाहन कर	6,60.37
	स्टाम्प तथा पंजीकरण शुल्क	5,30.66
	विद्युत कर तथा शुल्क	1,75.40
	भू-राजस्व	83.54
	आय पर अन्य कर तथा व्यय	57.11
	वस्तुओं तथा सेवाओं पर अन्य कर तथा शुल्क	32.57
	माल तथा यात्री कर	0.28
क. 2	संघीय करों एवं शुल्कों के निवल आगमों का हिस्सा	
	निगम कर	33,12.94
	आय पर निगम कर से भिन्न कर	23,65.76
	सीमा शुल्क	15,34.34
	सेवा कर	13,98.56
	संघ उत्पाद शुल्क	8,66.39
	धन कर	8.94
	आय पर अन्य कर तथा व्यय	0.08
	जोड़ क	1,98,36.82
		1,83,19.11

**3. प्राप्तियों का विवरण-क्रमशः
(समेकित निधि)**

विवरण	वास्तविकी	
	2014-15	2013-14
	(करोड़ रुपयों में)	
I. राजस्व प्राप्तियाँ- क्रमशः		
ख. करेतर राजस्व		
अलौह खनन तथा धातुकर्म उद्योग	34,73.00	32,30.22
मुख्य सिंचाई	1,94.97	47.32
ब्याज प्राप्तियाँ	1,43.04	69.48
अन्य ग्राम विकास कार्यक्रम	97.09	12.03
श्रम तथा रोजगार	53.13	42.70
अन्य प्रशासनिक सेवाएं	50.58	60.44
सड़क तथा सेतु	50.38	46.22
शिक्षा, खेलकूद, कला तथा संस्कृति	42.25	23.91
शहरी विकास	36.87	9.09
चिकित्सा तथा लोक स्वास्थ्य	23.33	19.86
विविध सामान्य सेवाएं	23.11	0.06
मध्यम सिंचाई	20.23	39.57
फसल कृषि-कर्म	16.34	12.30
पुलिस	14.20	13.77
उर्जा	13.39	6.26
जल पूर्ति तथा सफाई	13.19	13.80
सहकारिता	10.19	4.58
अन्य सामान्य आर्थिक सेवाएं	7.92	10.75
जेल	7.03	6.99
अन्य सामाजिक सेवाएं	6.70	4.17
डेरी विकास	5.06	20.99
मछली पालन	4.53	4.43
सामाजिक सुरक्षा तथा कल्याण	4.16	5.24
वानिकी तथा वन्य जीवन	3.66	5.17
पेंशन तथा अन्य सेवा निवृत्ति लाभों का अंशदान तथा वसूलियाँ	3.07	2.74
पशुपालन	2.88	4.02

3. प्राप्तियों का विवरण-क्रमशः
(समेकित निधि)

विवरण	वास्तविकी	
	2014-15	2013-14
	(करोड़ रुपयों में)	
I. राजस्व प्राप्तियाँ- क्रमशः		
ख.		
करेतर राजस्व -क्रमांत		
पर्यटन	2.51	2.58
ग्राम तथा लघु उद्योग	2.24	0.59
लोक निर्माण कार्य	2.09	2.70
उद्योग	2.06	0.12
आवास	1.95	0.93
लघु सिंचाई	1.68	3.11
सिविल पूर्ति	1.02	0.66
लोक सेवा आयोग	0.49	7.22
परिवार कल्याण	0.25	0.07
अन्य कृषि कार्यक्रम	0.20	0.18
सूचना तथा प्रचार	0.18	0.01
लेखन सामग्री तथा मुद्रण	0.08	0.23
सड़क परिवहन	0.01	0.10
नागर विमानन	0.00	0.10
अंशदान तथा लाभांश	0.00	18.00
जोड़ ख	43,35.06	37,52.71

**3. प्राप्तियों का विवरण-क्रमशः
(समेकित निधि)**

अनुदान	वास्तविक	
	2014-15	2013-14
	(करोड़ रुपयों में)	
I. राजस्व प्राप्तियाँ- क्रमांत		
ग. केन्द्र सरकार से प्राप्त अनुदान		
ग. 1 योजनेतर अनुदान		
संविधान के अन्तर्गत अनुदान (राजस्व आर्डर का वितरण)	0.00	0.00
संविधान के अनुच्छेद 275 (1) के परंतुक के अन्तर्गत अनुदान	13,87.25	10,19.16
राज्य आपदा मोचन निधि के लिए अंशदान हेतु अनुदान	2,36.52	2,25.26
राष्ट्रीय आपदा आकस्मिक निधि के अन्तर्गत अनुदान	0.00	0.00
अन्य अनुदान	1,56.49	75.49
ग. 2 राज्य/संघक्षेत्र की योजनागत स्कीमों के लिए अनुदान		
ब्लॉक अनुदान (बा० सं० यो० सहित)	8,16.89 (क)	10,98.54
संविधान के अनुच्छेद 275 (1) के परंतुक के अन्तर्गत अनुदान	1,94.44	2,14.67
केन्द्रीय सड़क निधि से अनुदान	17.74	46.14
अन्य अनुदान	38,85.63	2,06.48
ग. 3 केन्द्रीय योजनागत स्कीमों के लिए अनुदान	83.56	28.28 (#)
ग. 4 केन्द्र द्वारा समर्थित योजनागत स्कीमों के लिए अनुदान	6,14.16	11,50.96
ग. 5 विशेष योजनागत स्कीमों के लिए अनुदान	0.00	0.00
जोड़ ग	73,92.68	40,64.98
जोड़ राजस्व प्राप्तियाँ (क+ख+ग)	3,15,64.56	2,61,36.80

(#) वर्ष 2013-14 के दौरान कृषि विभाग के बीज ग्राम कार्यक्रम के तहत गुणात्मक बीज का उत्पादन तथा वितरण से संबंधित 2009-10 के लिए ₹ 5.36 करोड़ का अनुदान वापस की गई।

(क) ₹ 1.09 करोड़ सम्मिलित है, जिन्हे वित्त मंत्रालय, व्यय विभाग, नई दिल्ली के एडभाईस के मुताबिक, भूलवश हिमाचल प्रदेश सरकार के बदले झारखंड सरकार को निर्गत किए गए वर्ष 2013-14 के लिए ₹ 0.76 करोड़ तथा वर्ष 2014-15 के लिए ₹ 0.33 करोड़ के गलत जमा का समायोजन करने के लिए भारत के रिजर्व बैंक द्वारा वापस ले लिया गया है।

**3. प्राप्तियों का विवरण-क्रमांत
(समेकित निधि)**

विवरण	वास्तविक	
	2014-15	2013-14
	(करोड़ रुपयों में)	
II. पूंजी, लोक ऋण एवं अन्य प्राप्तियाँ		
घ. पूंजी प्राप्तियाँ	0.00	0.00
विनिवेश		
अन्य	0.00	0.00
जोड़ घ	0.00	0.00
ड. लोक ऋण प्राप्तियाँ		
ड. 1 राज्य सरकार का आन्तरिक ऋण		
बाजार कर्ज	49,50.00	29,50.00
राष्ट्रीय कृषि और ग्रामीण विकास बैंक से कर्ज	7,90.00	7,50.00
राष्ट्रीय सहकारी विकास निगम से कर्ज	7.93	36.51
अन्य संस्थाओं से कर्ज	16.30	2,45.04
राष्ट्रीय अल्प बचत निधि को जारी विशेष प्रतिभूतियाँ	7,72.68	2,99.62
अर्थोपाय पेशगियां	0.00	3,15.58
ड. 2 केन्द्र सरकार से कर्ज तथा अग्रिम		
योजनेतर कर्ज	0.00	0.00
राज्य की योजनागत स्कीमों के लिए कर्ज	1,53.20	1,06.15
केन्द्रीय योजनागत स्कीमों के लिए कर्ज	0.00	0.00
केन्द्रीय प्रायोजित योजनागत स्कीमों के लिए कर्ज	0.00	0.00
जोड़ ड	66,90.11	47,02.90
च. राज्य सरकार के द्वारा कर्ज तथा अग्रिमों की (वसूलियाँ) ^[1]	33.06	23.32
छ. अंतरराज्यीय परिशोधन	0.00	0.00
कुल प्राप्तियाँ समेकित निधि (क+ख+ग+घ+ड+च+छ)	3,82,87.73	3,08,63.02

[1] खण्ड-1 के विवरण संख्या 7 एवं खण्ड-11 विवरण संख्या 18 में विस्तृत विवरण देखें।

4. व्यय का विवरण
(समेकित निधि)

विवरण	राजस्व	पूँजी	ऋण एवं अग्रिम	कुल
(करोड़ रुपयों में)				
क. कार्यात्मक व्यय				
क. सामान्य सेवाएँ				
क. 1 राज्य के अंग				
संसद/राज्य/संघ				
राज्य क्षेत्र विधानमंडल	50.41	0.00	0.00	50.41
राष्ट्रपति, उपराष्ट्रपति/राज्यपाल	6.34	0.00	0.00	6.34
संघ राज्य क्षेत्रों के प्रशासक				
मंत्री परिषद	5.30	0.00	0.00	5.30
न्याय प्रशासन	2,63.13	0.00	0.00	2,63.13
निर्वाचन	2,18.46	0.00	0.00	2,18.46
क. 2 राजकोषीय सेवाएँ				
भू-राजस्व	1,79.18	0.00	0.00	1,79.18
स्टाम्प एवं पंजीकरण	16.86	0.00	0.00	16.86
राज्य उत्पाद शुल्क	14.22	0.00	0.00	14.22
बिक्री, व्यापार आदि पर कर	47.29	0.00	0.00	47.29
वाहन कर	6.82	0.00	0.00	6.82
वस्तुओं एवं सेवाओं पर	0.95	0.00	0.00	0.95
अन्य कर तथा शुल्क				
अन्य राजकोषीय सेवाएँ	2.18	10.43	0.00	12.61
ब्याज अदायगियाँ	29,29.15	0.00	0.00	29,29.15
क. 3 प्रशासनिक सेवाएँ				
लोक सेवा आयोग	6.48	0.00	0.00	6.48
सचिवालय - सामान्य सेवाएँ	1,26.92	0.00	0.00	1,26.92
जिला प्रशासन	3,36.70	0.00	0.00	3,36.70
खजाना एवं लेखा प्रशासन	10.57	0.00	0.00	10.57
पुलिस	25,99.66	1,53.80	0.00	27,53.46
जेल	1,12.36	0.00	0.00	1,12.36
लेखन सामग्री एवं मुद्रण	1.46	0.00	0.00	1.46
लोक निर्माण कार्य	93.72	1,58.86	0.00	2,52.58
अन्य प्रशासनिक सेवाएँ	1,29.97	3.24	0.00	1,33.21

4. व्यय का विवरण-क्रमशः
(समेकित निधि)

विवरण	राजस्व	पूँजी	ऋण एवं अग्रिम	कुल
(करोड़ रुपयों में)				
क. कार्यात्मक व्यय-क्रमशः				
क. सामान्य सेवाएँ-क्रमांत				
क. 4 पेंशन एवं विविध सामान्य सेवाएँ				
पेंशन एवं अन्य सेवा निवृत्ति लाभ	34,62.53	0.00	0.00	34,62.53
विविध सामान्य सेवाएँ	2.79	0.00	0.00	2.79
जोड़ सामान्य सेवाएँ	1,06,23.45	3,26.33	0.00	1,09,49.78
ख. सामाजिक सेवाएँ				
ख. 1 शिक्षा, खेलकुद, कला एवं संस्कृति				
सामान्य शिक्षा	55,25.20	82.97	0.00	56,08.17
तकनीकी शिक्षा	1,66.77	0.00	0.00	1,66.77
खेलकुद एवं युवा सेवाएँ	22.62	0.00	0.00	22.62
कला एवं संस्कृति	29.94	0.00	0.00	29.94
ख. 2 स्वास्थ्य एवं परिवार कल्याण				
चिकित्सा एवं लोक स्वास्थ्य	12,77.20	2,60.97	0.00	15,38.17
परिवार कल्याण	80.81	0.00	0.00	80.81
ख. 3 जल पूर्ति, सफाई, आवास एवं शहरी विकास				
जल पूर्ति एवं सफाई	8,22.51	1,39.22	0.00	9,61.73
आवास	20.38	49.69	6.00	76.07
शहरी विकास	8,96.58	0.00	13.99	9,10.57
ख. 4 सूचना एवं प्रसारण				
सूचना तथा प्रचार	65.95	0.45	0.00	66.40
ख. 5 अनुसूचित जातियों/अनुसूचित जनजातियों तथा अन्य पिछड़े वर्गों का कल्याण				
अनुसूचित जातियों, अनुसूचित जनजातियों तथा अन्य पिछड़े वर्गों का कल्याण	8,59.77	1,72.72	0.00	10,32.49
ख. 6 श्रमिक एवं श्रम कल्याण				
श्रम तथा रोजगार	91.26	0.00	0.00	91.26
ख. 7 समाज कल्याण तथा पोषण				
सामाजिक सुरक्षा तथा कल्याण	13,13.89	1,60.02	0.00	14,73.91
पोषण	4,28.60	0.00	0.00	4,28.60
प्राकृतिक आपदा के कारण राहत	2,91.88	0.00	0.00	2,91.88

4. व्यय का विवरण-क्रमशः
(समेकित निधि)

विवरण	राजस्व	पूँजी	ऋण एवं अग्रिम	कुल
(करोड़ रुपयों में)				
क. कार्यात्मक व्यय-क्रमशः				
ख. सामाजिक सेवाएँ-क्रमांत				
ख. 8 अन्य				
अन्य सामाजिक सेवाएँ	0.42	43.47	0.00	43.89
सचिवालय - सामाजिक सेवाएँ	21.56	0.00	0.00	21.56
जोड़ सामाजिक सेवाएँ	1,19,15.34	9,09.51	19.99	1,28,44.84
ग. आर्थिक सेवाएँ				
ग. 1 कृषि एवं संबद्ध कार्यकलाप				
फसल कृषि कर्म	3,06.43	8.41	0.00	3,14.84
मृदा एवं जल संरक्षण	16.82	34.87	0.00	51.69
पशुपालन	1,20.30	8.40	0.00	1,28.70
डेरी विकास	74.80	12.90	0.00	87.70
मछलीपालन	29.03	9.76	0.00	38.79
वानिकी एवं वन्य जीवन	3,73.35	3.00	0.00	3,76.35
खाद्य संग्रहण एवं भंडारण	0.00	12.40	0.00	12.40
कृषि अनुसंधान एवं शिक्षा	73.46	0.00	0.00	73.46
सहकारिता	94.02	3.56	4.30	1,01.88
अन्य कृषि कार्यक्रम	1.82	0.00	0.00	1.82
ग. 2 ग्राम विकास				
ग्राम विकास के लिए विशेष कार्यक्रम	1,03.93	0.00	0.00	1,03.93
ग्राम रोजगार	14,50.50	0.00	0.00	14,50.50
अन्य ग्राम विकास कार्यक्रम	19,46.88	13,60.22	3.51	33,10.61
ग. 3 सिंचाई एवं बाढ़ नियंत्रण				
मुख्य सिंचाई	1,29.81	69.22	0.00	1,99.03
मध्यम सिंचाई	1,24.27	1,39.87	0.00	2,64.14
लघु सिंचाई	75.72	1,40.62	0.00	2,16.34
कमान क्षेत्र विकास	0.28	0.00	0.00	0.28
बाढ़ नियंत्रण एवं जल निकास	0.00	29.23	0.00	29.23
ग. 4 ऊर्जा				
बिजली	22,93.92	0.00	7,79.04	30,72.96
नवीन और नवीकरणीय ऊर्जा	50.00	0.00	0.00	50.00
ग. 5 उद्योग तथा खनिज				
ग्रामीण एवं लघु उद्योग	1,44.65	0.00	0.00	1,44.65
उद्योग	72.47	0.00	0.00	72.47

4. व्यय का विवरण-क्रमशः
(समेकित निधि)

विवरण	राजस्व	पूँजी	ऋण एवं अग्रिम	कुल
(करोड़ रुपयों में)				
क. कार्यात्मक व्यय-क्रमांत				
ग. आर्थिक सेवाएँ-क्रमांत				
अलौह खनन और धातु कर्म उद्योग	20.10	0.16	0.00	20.26
उद्योग तथा खनिज पर अन्य परिव्यय	0.00	1.00	0.00	1.00
ग. 6 परिवहन				
नगर विमानन	0.45	21.73	0.00	22.18
सड़क एवं सेतु	3,68.16	24,35.99	0.00	28,04.15
सड़क परिवहन	0.98	2.23	0.00	3.21
अन्य परिवहन सेवाएँ	4,66.18	0.00	0.00	4,66.18
ग. 7 सामान्य आर्थिक सेवाएँ				
सचिवालय - आर्थिक सेवाएँ	37.84	0.00	0.00	37.84
पर्यटन	7.32	13.53	0.00	20.85
जनगणना सर्वेक्षण एवं सांख्यिकी	29.66	0.00	0.00	29.66
सिविल पूर्ति	8,39.39	0.00	0.00	8,39.39
अन्य सामान्य आर्थिक सेवाएँ	3.57	0.00	0.00	3.57
कुल आर्थिक सेवाएँ	92,56.11	43,07.10	7,86.85	1,43,37.66
घ. ऋण, सहायता अनुदान एवं अंशदान				
स्थानीय निकायों तथा पंचायती	0.00	0.00	0.00	0.00
राज संस्थाओं को क्षतिपूर्ति तथा समनुदेशन				
ड. सरकारी कर्मचारियों आदि को कर्ज				
सरकारी कर्मचारियों आदि को कर्ज	0.00	0.00	16.94	16.94
च. लोक ऋण				
राज्य सरकार का आंतरिक ऋण	0.00	17,21.71	0.00	17,21.71
केन्द्रीय सरकार से कर्ज तथा अग्रिम	0.00	1,58.17	0.00	1,58.17
छ. अंतरराज्यीय परिशोधन				
अंतरराज्यीय परिशोधन	0.00	0.00	0.00	0.00
कुल ऋण, सहायता अनुदान एवं अंशदान	0.00	18,79.88	16.94	18,96.82
जोड़ समेकित निधि व्यय	3,17,94.90	74,22.82	8,23.78	4,00,41.50

**4. व्यय का विवरण-क्रमशः
(समेकित निधि)**

व्यय का उद्देश्य	2012-13			2013-14			2014-15		
	राजस्व	पूँजी	कुल	राजस्व	पूँजी	कुल	राजस्व	पूँजी	कुल
1	2	3	4	5	6	7	8	9	10
ख. व्यय की प्रकृति									
<i>(करोड़ रुपयों में)</i>									
1. वेतन	64,46.02	43.56	64,89.58	69,34.16	22.65	69,56.81	73,81.55	35.55	74,17.10
2. सहायक अनुदान (गैर-वेतन)(क)	39,77.26	1,85.98	41,63.24	42,73.80	0.64	42,74.44	69,11.15	0.00	69,11.15
3. मुख्य कार्य (राज्य योजना)	49.47	27,58.53	28,08.00	53.13	38,42.95	38,96.08	15.97	50,67.79	50,83.76
4. पूँजीगत परिसम्पत्ति के लिए									
सहायक अनुदान	11,74.38	2,52.87	14,27.25	6,91.94	2,42.32	9,34.26	35,93.79	0.00	35,93.79
5. पेंशन प्रभार (#)	30,31.19	0.00	30,31.19	35,34.31	0.00	35,34.31	34,62.53	0.00	34,62.53
6. ब्याज अदायगियाँ	23,91.25	0.00	23,91.25	26,14.43	0.00	26,14.43	29,29.15	0.00	29,29.15
7. सहायक अनुदान (वेतन)	13,46.17	13.66	13,59.83	12,07.44	5.71	12,13.15	18,93.62	5.37	18,98.99
8. उधार का पुनर्भुगतान	0.00	21,83.06	21,83.06	0.00	19,96.92	19,96.92	0.00	18,79.88	18,79.88
9. आपूर्ति एवं सामग्रियाँ	11,42.14	67.62	12,09.76	10,62.31	21.88	10,84.19	14,25.15	33.39	14,58.54
10. ऋण एवं अग्रिम	0.00	6,00.81	6,00.81	0.00	2,21.91	2,21.91	0.00	8,23.78	8,23.78
11. अन्य व्यय	1,96.04	6,89.20	8,85.24	2,63.69	5,63.05	8,26.74	5,10.24	2,58.95	7,69.19
12. छात्रवृत्ति/वृत्ति	2,24.11	30.57	2,54.68	2,43.72	12.63	2,56.35	5,39.81	34.04	5,73.85
13. एक मुश्त	76.38	6.60	82.98	4.05	18.17	22.22	3,94.19	70.03	4,64.22
14. अनुरक्षण एवं मरम्मत	3,57.50	51.33	4,08.83	2,63.36	61.24	3,24.60	3,54.78	80.91	4,35.69
15. नकद राहत	2,33.44	12.31	2,45.75	2,83.83	11.25	2,95.08	3,09.09	6.96	3,16.05
16. लघु कार्य	1,82.85	1,29.73	3,12.58	1,43.44	1,15.08	2,58.52	18.72	2,49.50	2,68.22
17. मानदेय	2,91.31	0.00	2,91.31	2,84.54	0.00	2,84.54	2,66.30	0.00	2,66.30
18. सबसिडी	2,69.62	0.00	2,69.62	1,87.40	0.00	1,87.40	2,45.69	0.00	2,45.69
19. कार्यालय व्यय	74.06	0.41	74.47	89.47	0.36	89.83	2,37.87	0.40	2,38.27
20. अंशदान	32.79	8.50	41.29	1,48.36	12.50	1,60.86	1,90.46	12.31	2,02.77
21. मजदुरी	91.32	0.00	91.32	84.53	0.00	84.53	1,80.57	0.00	1,80.57
22. यात्रा व्यय	83.91	0.33	84.24	83.93	0.29	84.22	1,46.39	0.18	1,46.57
23. व्यवसायिक सेवाएं	61.14	0.58	61.72	66.20	0.70	66.90	1,30.18	0.83	1,31.01
24. मशीन एवं उपस्कर	34.42	33.97	68.39	41.10	26.93	68.03	94.75	1.51	96.26
25. मेडिकल स्टोर आपूर्ति	21.22	11.33	32.55	25.07	0.00	25.07	87.71	0.00	87.71
26. मोटरगाड़ी	53.40	0.31	53.71	74.48	0.40	74.88	77.78	0.00	77.78
27. सविदा भत्ता	1,12.50	0.10	1,12.60	56.42	0.14	56.56	59.71	0.14	59.85
28. बिजली व्यय	1,51.20	0.02	1,51.22	2,46.27	0.03	2,46.30	56.67	0.03	56.70
29. वर्दी	26.41	0.05	26.46	28.10	0.05	28.15	51.93	0.04	51.97
30. राशन की लागत	0.00	0.00	0.00	35.16	0.00	35.16	47.95	0.00	47.95
31. विज्ञापन एवं प्रचार	28.10	0.00	28.10	31.44	0.00	31.44	41.25	0.19	41.44
32. प्रशिक्षण भत्ता	15.36	0.43	15.79	9.22	1.69	10.91	29.14	5.21	34.35
33. अनुशासित राशि	3,49.67	0.00	3,49.67	22.98	0.00	22.98	22.51	0.00	22.51

(क) "सर्व शिक्षा अभियान", "मध्याह्न भोजन", "इंदिरा आवास योजना" एवं "मनरेगा" में व्यय सहायक अनुदान में शामिल नहीं है चूंकि व्यय को वर्ष 2011-12 एवं 2012-13 में सहायक अनुदान के अन्तर्गत वर्गीकृत नहीं किया गया है।

(#) वर्ष 2012-13 एवं 2013-14 के दौरान मुख्य शीर्ष 7810 अन्तर्राज्यीय परिशोधन के अन्तर्गत बिहार को पेंशन प्रभार के रूप में क्रमशः ₹ 1,00.00 करोड़ एवं ₹ 50.00 करोड़ शामिल है।

4. व्यय का विवरण-क्रमांत

(समेकित निधि)

व्यय का उद्देश्य	2012-13			2013-14			2014-15		
	राजस्व	पूँजी	कुल	राजस्व	पूँजी	कुल	राजस्व	पूँजी	कुल
1	2	3	4	5	6	7	8	9	10
ख. व्यय की प्रकृति-क्रमांत									(करोड़ रुपयों में)
34. अन्य प्रशासनिक व्यय	16.60	0.00	16.60	15.65	0.19	15.84	16.37	0.23	16.60
35. सेमिनार, प्रदर्शनी एवं प्रचार	13.69	0.10	13.79	10.49	0.51	11.00	12.99	0.16	13.15
36. केन्द्रांश	3,44.98	0.00	3,44.98	2,19.90	0.00	2,19.90	0.00	0.00	0.00
37. राज्य अंशदान (ख)	3,96.69	31.90	4,28.59	73.29	0.00	73.29	0.00	0.00	0.00
38. केन्द्र प्रायोजित योजना का राज्य हिस्सा	0.00	0.00	0.00	25.11	0.00	25.11	0.00	0.00	0.00
39. सूचना, संचार एवं संचरण सेवाएँ (आई.टी.सी.)	0.00	0.00	0.00	20.35	0.62	20.97	0.00	0.00	0.00
40. प्रशिक्षण व्यय	17.89	0.23	18.12	19.93	0.76	20.69	0.00	0.00	0.00
41. किराया, दरे एवं कर/कर शुल्क का हिस्सा	11.39	0.04	11.43	12.19	0.23	12.42	0.00	0.00	0.00
42. नई मोटर गाड़ी का क्रय	13.21	2.90	16.11	0.00	0.00	0.00	0.00	0.00	0.00
43. अन्य (प्रत्येक वस्तु शीर्ष के अन्तर्गत रू. 10 करोड़ से कम व्यय शामिल है)	60.79	11.97	72.76	7.99	10.62	18.61	91.56	3.82	95.38
सकल व्यय	2,33,99.87	71,29.00	3,05,28.87	2,34,93.18	71,92.42	3,06,85.60	3,18,27.52	85,71.20	4,03,98.72
घटाएँ-वापसियाँ	0.00	26.70	26.70	21.29	2,01.09	2,22.38	32.62	3,24.60	3,57.22
निवल व्यय	2,33,99.87	71,02.30	3,05,02.17	2,34,71.89	69,91.33	3,04,63.22	3,17,94.90	82,46.60	4,00,41.50

(ख) राज्य अंशदान में "मध्याह्न भोजन कार्यक्रम" पर हुआ व्यय शामिल है।

5. प्रगामी पूंजीगत व्यय का विवरण

मुख्य शीर्ष	विवरण	2013-14 के दौरान व्यय	2013-14 के अन्त तक प्रगामी व्यय	2014-15 के दौरान व्यय	2014-15 के अन्त तक प्रगामी व्यय	वर्ष के दौरान प्रतिशत वृद्धि (+)/ हास (-)
1	2	3	4	5	6	7
(करोड़ रूपयों में)						
क-	सामान्य सेवाओं का पूंजीगत लेखा					
4047-	अन्य राजकोषीय सेवाओं पर पूंजीगत परिव्यय	0.00	5.00	10.43	15.43	100.00
4055-	पुलिस पर पूंजीगत परिव्यय	72.70	6,78.00	1,53.80	8,31.80	111.55
4059-	लोक निर्माण कार्य पर पूंजीगत परिव्यय	92.03	4,97.83	1,58.86	6,56.69	72.62
4070-	अन्य प्रशासनिक सेवाओं पर पूंजीगत परिव्यय	3.36	78.56	3.24	81.80	(-)3.57
	जोड़-क-सामान्य सेवाओं का पूंजीगत लेखा	1,68.09	12,59.39	3,26.33	15,85.72	94.14
ख-	सामाजिक सेवाओं का पूंजीगत लेखा					
(क)	शिक्षा, खेलकूद, कला तथा संस्कृति का पूंजीगत लेखा					
4202 -	शिक्षा, खेलकूद, कला तथा संस्कृति पर पूंजीगत परिव्यय	1,45.21	14,65.24	82.97	15,48.21	(-)42.86
	जोड़ (क) शिक्षा, खेलकूद कला तथा संस्कृति का पूंजीगत लेखा	1,45.21	14,65.24	82.97	15,48.21	(-)42.86
(ख)	स्वास्थ्य तथा परिवार कल्याण का पूंजीगत लेखा					
4210-	चिकित्सा तथा लोक स्वास्थ्य पर पूंजीगत परिव्यय	1,66.18	12,44.39	2,60.97	15,05.36	57.04
	जोड़- (ख) स्वास्थ्य तथा परिवार कल्याण का पूंजीगत लेखा	1,66.18	12,44.39	2,60.97	15,05.36	57.04
(ग)	जल पूर्ति, सफाई, आवास तथा शहरी विकास का पूंजीगत लेखा					
4215-	जल पूर्ति तथा सफाई पर पूंजीगत परिव्यय	3,21.02	26,90.43	1,39.22	28,29.65	(-)56.63
4216-	आवास पर पूंजीगत परिव्यय	20.91	1,89.07	49.69	2,38.76	137.64
4217-	शहरी विकास पर पूंजीगत परिव्यय	0.14	12,59.95	0.00	12,59.95	(-)100.00
	जोड़ (ग) जल पूर्ति, सफाई, आवास तथा शहरी विकास का पूंजीगत लेखा	3,42.07	41,39.45	1,88.91	43,28.36	(-)44.77

5. प्रगामी पूंजीगत व्यय का विवरण-क्रमशः

मुख्य शीर्ष	विवरण	2013-14 के दौरान व्यय	2013-14 के अन्त तक प्रगामी व्यय	2014-15 के दौरान व्यय	2014-15 के अन्त तक प्रगामी व्यय	वर्ष के दौरान प्रतिशत वृद्धि (+) हास (-)
1	2	3	4	5	6	7
(करोड़ रूपयों में)						
ख-	सामाजिक सेवाओं का पूंजीगत लेखा-क्रमांत					
(घ)	सूचना एवं प्रचार का पूंजीगत लेखा					
4220-	सूचना एवं प्रचार पर पूंजीगत परिव्यय	0.00	0.00	0.45	0.45	100.00
	जोड़-(घ) सूचना एवं प्रचार का पूंजीगत लेखा	0.00	0.00	0.45	0.45	100.00
(ङ)	अनुसूचित जाति, अनुसूचित जनजाति तथा अन्य पिछड़े वर्गों का कल्याण का पूंजीगत लेखा					
4225-	अनुसूचित जातियों, अनुसूचित जनजातियों तथा अन्य पिछड़े वर्गों का कल्याण पर पूंजीगत परिव्यय	1,68.03	11,32.24	1,72.72	13,04.96	2.79
	जोड़-(ङ) अनुसूचित जाति, अनुसूचित जनजाति तथा अन्य पिछड़े वर्गों का कल्याण का पूंजीगत लेखा	1,68.03	11,32.24	1,72.72	13,04.96	2.79
(छ)	समाज कल्याण तथा पोषण का पूंजीगत परिव्यय लेखा					
4235-	सामाजिक सुरक्षा तथा कल्याण पर पूंजीगत परिव्यय	1,02.63	2,13.00	1,60.02	3,73.02	55.92
	जोड़-(छ) समाज कल्याण तथा पोषण का पूंजीगत परिव्यय लेखा	1,02,63	2,13.00	1,60.02	3,73.02	55.92
(ज)	अन्य समाज कल्याण सेवाओं का पूंजीगत लेखा					
4250-	अन्य समाज कल्याण सेवाओं पर पूंजीगत परिव्यय	0.00	0.00	43.47	43.47	100.00
	जोड़-ज-अन्य समाज कल्याण सेवाओं का पूंजीगत लेखा	0.00	0.00	43.47	43.47	100.00
	जोड़-ख-सामाजिक सेवाओं का पूंजीगत लेखा	9,24.12	81,94.32	9,09.51	91,03.83	(-)1.58
ग-	आर्थिक सेवाओं का पूंजीगत लेखा					
(क)	कृषि तथा संबद्ध कार्यकलापों का पूंजीगत लेखा					
4401-	फसल कृषि कर्म पर पूंजीगत परिव्यय	1.50	36.66	8.41	45.07	460.67
4402-	मृदा तथा जल संरक्षण पर पूंजीगत परिव्यय	0.00	0.00	34.87	34.87	100.00

5. प्रगामी पूंजीगत व्यय का विवरण-क्रमशः

मुख्य शीर्ष	विवरण	2013-14 के दौरान व्यय	2013-14 के अन्त तक प्रगामी व्यय	2014-15 के दौरान व्यय	2014-15 के अन्त तक प्रगामी व्यय	वर्ष के दौरान प्रतिशत वृद्धि (+)/ हास (-)
1	2	3	4	5	6	7
(करोड़ रूपयों में)						
ग-	आर्थिक सेवाओं का पूंजीगत लेखा-क्रमशः					
4403-	पशुपालन पर पूंजीगत परिव्यय	0.00	0.00	8.39	8.39	100.00
4404-	डेरी विकास पर पूंजीगत परिव्यय	10.00	10.00	12.90	22.90	29.00
4405-	मछली पालन पर पूंजीगत परिव्यय	3.76	38.09	9.77	47.86	159.84
4406-	वानिकी तथा वन्य प्राणियों पर पूंजीगत परिव्यय	0.00	26.30	3.00	29.30	100.00
4408-	खाद्य भंडारण तथा भंडागार पर पूंजीगत परिव्यय	0.00	0.00	12.40	12.40	100.00
4425-	सहकारिता पर पूंजीगत परिव्यय	0.00	48.93	3.56	52.49	100.00
	जोड़ (क) कृषि तथा संबद्ध कार्यकलापों का पूंजीगत लेखा	15.26	1,59.98	93.30	2,53.28	511.40
(ख)	ग्राम विकास का पूंजीगत लेखा					
4515-	अन्य ग्राम विकास कार्यक्रमों पर पूंजीगत परिव्यय	11,48.93	78,82.68	13,60.22	92,42.90	18.39
	जोड़ (ख) ग्राम विकास का पूंजीगत लेखा	11,48.93	78,82.68	13,60.22	92,42.90	18.39
(घ)	सिंचाई तथा बाढ़ नियंत्रण का पूंजीगत लेखा					
4700-	मुख्य सिंचाई पर पूंजीगत परिव्यय	1,72.24	13,60.69	69.22	14,29.91	(-)59.81
4701-	मध्यम सिंचाई पर पूंजीगत परिव्यय	1,46.71	19,60.50	1,39.87	21,00.37	(-)4.66
4702-	लघु सिंचाई पर पूंजीगत परिव्यय	1,26.05	10,65.82	1,40.62	12,06.44	11.56
4711-	बाढ़ नियंत्रण परियोजनाओं पर पूंजीगत परिव्यय	9.01	67.80	29.23	97.03	224.42
	जोड़-(घ) सिंचाई तथा बाढ़ नियंत्रण का पूंजीगत लेखा	4,54.01	44,54.81	3,78.94	48,33.75	(-)16.53

5. प्रगामी पूँजीगत व्यय का विवरण-क्रमशः

मुख्य शीर्ष	विवरण	2013-14 के दौरान व्यय	2013-14 के अन्त तक प्रगामी व्यय	2014-15 के दौरान व्यय	2014-15 के अन्त तक प्रगामी व्यय	वर्ष के दौरान प्रतिशत वृद्धि (+) हास (-)
1	2	3	4	5	6	7
(करोड़ रूपयों में)						
ग-	आर्थिक सेवाओं का पूँजीगत लेखा-क्रमांत					
(ङ)	ऊर्जा का पूँजीगत लेखा					
4801-	बिजली परियोजनाओं पर पूँजीगत परिव्यय	0.00	2,03.23	0.00	2,03.23	0.00
	जोड़ (ङ) ऊर्जा का पूँजीगत लेखा	0.00	2,03.23	0.00	2,03.23	0.00
(च)	उद्योग तथा खनिजों का पूँजीगत लेखा					
4853-	अलौह खनन तथा धातुकर्म उद्योगों पर पूँजीगत परिव्यय	0.00	7.22	0.16	7.38	100.00
4885-	उद्योगों तथा खनिजों पर अन्य पूँजीगत परिव्यय	2.00	7.00	1.00	8.00	(-)50.00
	जोड़ (च) उद्योग तथा खनिजों का पूँजीगत लेखा	2.00	14.22	1.16	15.38	(-)42.00
(छ)	परिवहन का पूँजीगत लेखा					
5053-	नागर विमानन पर पूँजीगत परिव्यय	1,10.00	1,10.00	21.73	1,31.73	100.00
5054-	सड़कों तथा सेतुओं पर पूँजीगत परिव्यय	18,77.26	72,66.16	24,35.99	97,02.15	29.76
5055-	सड़क परिवहन पर पूँजीगत परिव्यय	7.39	56.15	2.23	58.38	(-)69.82
5075-	अन्य परिवहन सेवाओं पर पूँजीगत परिव्यय	0.00	6,20.83	0.00	6,20.83	0.00
	जोड़ (छ) परिवहन का पूँजीगत लेखा	19,94.65	80,53.14	24,59.95	1,05,13.09	23.33
(ज)	सामान्य आर्थिक सेवाओं का पूँजीगत लेखा					
5452-	पर्यटन पर पूँजीगत परिव्यय	15.44	2,04.30	13.53	2,17.83	(-)12.37
5475-	अन्य सामान्य आर्थिक सेवाओं पर पूँजीगत परिव्यय	0.00	45.78	0.00	45.78	0.00
	जोड़ (ज) सामान्य आर्थिक सेवाओं का पूँजीगत लेखा	15.44	2,50.08	13.53	2,63.61	(-)12.37
	जोड़-ग-आर्थिक सेवाओं का पूँजीगत लेखा	36,30.29	2,10,18.14	43,07.10	2,53,25.24	18.64
	कुल जोड़	47,22.50	3,04,71.85	55,42.94	3,60,14.79	17.37

5. प्रगामी पूँजीगत व्यय का विवरण-क्रमांत

व्याख्यात्मक टिप्पणियाँ

1. पूँजीगत परिव्यय का विस्तृत ब्योरा विवरण संख्या 16 में दिया गया है।
2. सांविधिक निगमों, सरकारी कम्पनियों, संयुक्त पूँजी कम्पनियों, सहकारी बैंकों, और समितियों में सरकारी निवेश का ब्योरा विवरण संख्या 19 में दिखाया गया है।
3. उत्तरवर्ती बिहार राज्य तथा झारखण्ड राज्य के बीच दिनांक 14.11.2000 तक के संयुक्त बिहार का पूँजीगत परिव्यय का बंटवारा नहीं हुआ है।
4. सांविधिक निगमों, सरकारी कम्पनियों, संयुक्त पूँजी कम्पनियों, सहकारी बैंकों और संयुक्त बिहार के समितियों में सरकारी निवेश का बंटवारा उत्तरवर्ती बिहार राज्य और झारखण्ड के बीच नहीं हुआ है।
5. सरकार का निवेश- 2014-15 के दौरान सरकारी कम्पनियों, सहकारी बैंक एवं समितियों में ₹ 15.03 करोड़ का सरकारी निवेश किया गया। वर्ष 2012-13, 2013-14 एवं 2014-15 के अन्त तक विभिन्न इकाईयों के हिस्सा पूँजी में सरकार का कुल निवेश क्रमशः ₹ 1,82.07 करोड़, ₹ 2,26.22 करोड़ ⁽¹⁾ एवं ₹ 2,41.25 करोड़ था, कृपया विवरण संख्या - 19 में दिये गये विस्तृत विवरण देखें।
6. उपर्युक्त तीन वर्षों के दौरान लाभांश से संबंधित सूचना निम्नवत् है।

वर्ष	प्राप्त लाभांश/ब्याज (करोड़ रूपयों में)
2012-13	0.00
2013-14	18.00
2014-15	0.00

6.(क) विभाग द्वारा संचालित सरकारी उपक्रमों के कार्यों के वित्तीय परिणामों का एक सारांश जैसा कि नवीनतम उपलब्ध प्रोफार्मा लेखें द्वारा प्रकट हुआ :-

उपक्रमों/योजनाओं के नाम	मुख्य शीर्ष जिसके अन्तर्गत लेखाकरण किया गया	लेखे का वर्ष	पूँजी लागत	लाभ (+) हानि (-)	पूँजी लागत पर लाभ अथवा हानि का प्रतिशतता
(करोड़ रूपयों में)					
1	2	3	4	5	6

झारखंड में कोई भी विभाग द्वारा संचालित सरकारी उपक्रम नहीं है।

6.(ख) अन्य उपक्रमों/योजनाओं के लंबित प्रोफार्मा लेखे का विवरण नीचे दिये गये हैं :-

योजनाओं के नाम	मुख्य शीर्ष जिसके अन्तर्गत लेखाबद्ध किया गया	वर्ष जब से लेखे लंबित हैं
1	2	3

झारखंड में कोई भी विभाग द्वारा संचालित सरकारी उपक्रम नहीं है।

⁽¹⁾ विस्तृत लेखों के साथ निवेश के मिलान के पश्चात् ₹ 31.25 करोड़ विवरण संख्या 19 में शामिल किया गया है।

6. उधार एवं अन्य दायित्वों का विवरण
(i) लोक ऋण तथा अन्य दायित्वों का विवरण ^[1]

उधारों की प्रकृति	1 अप्रैल 2014 को शेष	वर्ष के दौरान प्राप्तियाँ	वर्ष के दौरान वापसियाँ	31 मार्च 2015 को शेष	निवल वृद्धि (+)/ ह्रास(-)		कुल दायित्वों का प्रतिशत
					(करोड़ रूपयों में)	राशि प्रतिशत	
क- लोक ऋण							
6003 - राज्य सरकार का आंतरिक ऋण	2,79,40.16	65,36.91	17,21.71	3,27,55.36	48,15.20	17.23	75.18
बाजार कर्ज	1,43,11.11	49,50.00	4,61.65	1,87,99.46	44,88.35	31.36	43.15
भारतीय रिजर्व बैंक से अर्थोपाय अग्रिम ^[2]	0.00	0.00	0.00	0.00	0.00	0.00	0.00
बंध-पत्र	4,27.88	0.00	2,11.64	2,16.24	(-)2,11.64	(-)49.46	0.50
वित्तीय संस्थायों से कर्ज	35,10.87	8,14.23	6,10.25	37,14.85	2,03.98	5.81	8.53
राष्ट्रीय अल्प बचत निधि को जारी विशेष प्रतिभूतियाँ	96,54.51	7,72.68	4,38.17	99,89.02	3,34.51	3.46	22.93
अन्य कर्ज	35.79	0.00	0.00	35.79	0.00	0.00	0.08
6004 - केन्द्रीय सरकार से कर्ज तथा अग्रिम	20,91.95	1,53.21	1,58.17	20,86.99	(-)4.96	(-)0.24	4.79
01 योजनेतर कर्ज	4.09	0.00	2.29	1.80	(-)2.29	(-)55.99	0.00
02 राज्य/संघ क्षेत्र की योजनागत स्कीमों के लिए कर्ज	20,87.86	1,53.21	1,55.88	20,85.19	(-)2.67	(-)0.13	4.79
जोड़ क-लोक ऋण	3,00,32.11	66,90.12	18,79.88	3,48,42.35	48,10.24	16.02	79.97

[1] विस्तृत विवरणी के लिए कृपया खण्ड -II में विवरण संख्या-17 देखें।

[2] डब्ल्यू.एम.ए-अर्थोपाय अग्रिम

6. उधार एवं अन्य दायित्वों का विवरण
(i) लोक ऋण तथा अन्य दायित्वों का विवरण ^[1]

उधारो की प्रकृति	1 अप्रैल 2014 को शेष	वर्ष के दौरान प्राप्तियाँ	वर्ष के दौरान वापसियाँ	31 मार्च 2015 को शेष	निवल वृद्धि (+)/ ह्रास(-)		कुल दायित्वों का प्रतिशत
					(रुपयों में)	राशि प्रतिशत	
ख- अन्य दायित्व							
लोक लेखा							
अल्प बचत, भविष्य निधियाँ आदि	15,58.59	8,42.56	10,45.13	13,56.02	(-)2,02.57	(-)13.00	3.11
ब्याजदेय आरक्षित निधियाँ	5,91.56(\$)	3,07.85	32.62	8,66.79	2,75.23	46.53	1.99
अब्याजदेय आरक्षित निधियाँ (*)	0.00	0.00	0.00	0.00	0.00	0.00	0.00
ब्याज सहित जमा	18.56	1,68.77	1,71.47	15.86	(-)2.70	(-)14.55	0.04
ब्याज रहित जमा	53,93.02	1,17,99.27	1,07,04.22	64,88.07	10,95.05	20.30	14.89
जोड़ ख - अन्य दायित्व	75,61.73	1,31,18.45	1,19,53.44	87,26.74	11,65.01	15.41	20.03
जोड़ लोक ऋण और अन्य दायित्व	3,75,93.84	1,98,08.57	1,38,33.32	4,35,69.09	59,75.25	15.89	100.00

[1] परिशोधन की व्यवस्था, ऋण शोधन आदि के विस्तृत जानकारी के लिए इस विवरण के साथ व्याख्यात्मक टिप्पणियाँ पृष्ठ 34-35 में देखें।

(*) यह आँकड़ा इन शीर्ष के अन्तर्गत आरक्षित निधियों से की गई निवेश के समायोजन के बाद निवल दायित्वों को दर्शाती है।

(*) पूर्णांकित करने के कारण ₹ 0.01 करोड़ की कमी की गई।

व्याख्यात्मक टिप्पणियां विवरण 6-क्रमशः

1. परिशोधन की व्यवस्था

- (i) **खुला बाजार कर्जे**- राज्य सरकार ने वर्ष 2014-2015 तक 64 राज्य विकास/स्टॉक ऋण/स्टॉक लिया (31 मार्च 2015 को शेष ₹ 1,87,99.46 करोड़ था)।
- (ii) अन्य बंध पत्रों एवं ऋणों के परिशोधन हेतु कोई व्यवस्था नहीं की गई है।
- (iii) राज्य सरकार द्वारा वर्ष 2014-15 के दौरान गारंटी परिशोधन कोष का भी सृजन नहीं किया गया है।
- (iv) राज्य सरकार ने किसी प्रकार के ऋण परिशोधन के लिए निक्षेप निधि का सृजन नहीं किया है।

2. **अल्प बचत निधि से कर्जे** - डाकघरों में “अल्प बचत योजनाओं” तथा “लोक भविष्य निधि खाते” में संग्रहित राशि में से कर्जे राज्य सरकार तथा केन्द्र सरकार में 3:1 के अनुपात में वितरित किये जायेंगे। वर्ष 1999-2000 में लघु वचत संग्रहण में से कर्जे जारी करने के उद्देश्य से “राष्ट्रीय लघु बचत निधि” के नाम से एक अलग निधि की स्थापना की गयी। वर्ष 2014-2015 के दौरान ₹ 7,72.68 करोड़ की राशि के कर्जे प्राप्त हुये एवं वर्ष के दौरान ₹ 4,38.17 करोड़ का पुनर्भुगतान किया गया था। वर्ष के अंत में ₹ 99,89.01 करोड़ की राशि का शेष बकाया था जो कि राज्य सरकार के 31 मार्च 2015 को कुल लोक ऋण का 28.67 प्रतिशत था।

3. भारत सरकार से कर्ज एवं अग्रिम, बाजार कर्जे इत्यादि

(क) **भारत सरकार से कर्ज एवं अग्रिम** :- भारत सरकार से कर्ज के रूप में ₹ 1,53.21 करोड़ प्राप्त किया तथा राज्य सरकार ने ₹ 1,58.17 करोड़ वापस किया । भारत सरकार से प्राप्त कर्ज पर राज्य सरकार द्वारा ₹ 1,31.94 करोड़ का ब्याज भुगतान किया गया था। चालू वित्तीय वर्ष के दौरान केन्द्र सरकार से प्राप्त सभी कर्जों को विधिवत् लेखांकित किया गया तथा मूलधन के पुनर्भुगतान एवं ब्याज के भुगतान से संबंधित कोई बकाया नहीं है। विवरण संख्या 17 में बकाये ऋणों का विवरण दिया गया है।

(ख) **बाजार कर्जे**- ये राज्य सरकार द्वारा खुले बाजार से लिए गए दीर्घकालीन ऋण (जो 12 महीने से अधिक चलने वाले) हैं। वर्ष के दौरान 5(पाँच) झारखण्ड राज्य विकास ऋण उगाहे गए जिसमें [₹ 7,50.00 करोड़ के एक राज्य विकास ऋण जो 8.27 प्रतिशत की दर वाले ब्याज ऋण, एक 15,00.00 करोड़ के राज्य विकास ऋण 8.16 प्रतिशत की दर वाले ब्याज ऋण, एक 12,00.00 करोड़ के एक राज्य विकास ऋण जो 8.08 प्रतिशत की दर वाले ब्याज ऋण, एक 10,00.00 करोड़ के राज्य विकास ऋण जो 8.10 प्रतिशत की दर वाले ब्याज ऋण एवं एक 5,00.00 करोड़ के एक राज्य विकास ऋण जो 8.05 प्रतिशत की दर वाले ब्याज ऋण है। ये ऋण क्रमशः दिसम्बर 2024, जनवरी 2025, जनवरी 2025, मार्च 2025 एवं मार्च 2025 में विमोच्य हैं। विवरण संख्या 17 में बकाये ऋणों का पूर्ण विवरण दिया गया है।

व्याख्यात्मक टिप्पणियां विवरण 6-क्रमांत

4. ऋण शोधन:-

ऋण तथा अन्य दायित्वों पर ब्याज-

वर्ष 2013-14 तथा 2014-15 के दौरान बकाया सकल ऋण और अन्य दायित्व तथा ब्याज प्रभार, जिसे राजस्व से पूरा किया गया, कुल निवल राशि नीचे दिखाये गये हैं:-

लेन-देन की प्रकृति	2014-15	2013-14	निवल वृद्धि (+)/ ह्रास (-)
(करोड़ रूपयों में)			
(i) वर्ष के अंत में बकाया सकल ऋण और अन्य दायित्व			
(क) लोक ऋण तथा अल्प बचत, भविष्य निधियां आदि	3,70,81.02	3,22,00.82	48,80.20
(ख) अन्य दायित्वों	64,88.07	53,93.02	10,95.05
जोड़ (i)	4,35,69.09	3,75,93.84	59,75.25
(ii) सरकार द्वारा भुगतान किया गया ब्याज-			
(क) लोक ऋण तथा अल्प बचत, भविष्य निधियां आदि पर	29,25.49	26,13.69	3,11.80
(ख) अन्य दायित्वों पर	3.66	0.75	2.91
जोड़ (ii)	29,29.15	26,14.44	3,14.71
(iii) घटाएं			
(क) सरकार द्वारा दिए गये कर्जों और पेशगियों पर प्राप्त ब्याज	16.06	2.74	13.32
(ख) रोकड़ शेष के निवेश पर प्राप्त ब्याज	1,26.98	66.74	60.24
जोड़ (iii)	1,43.04	69.48	73.56
(iv) ब्याज प्रभारों की निवल राशि	27,86.11	25,44.96	2,41.15
(v) कुल राजस्व प्राप्तियों के मुकाबले में सकल ब्याज (मद (ii)) की प्रतिशतता	9.28	10.00	(-)0.72
(vi) कुल राजस्व प्राप्तियों के मुकाबले में निवल ब्याज (मद (iv)) की प्रतिशतता	8.83	9.74	(-)0.91

वर्ष 2013-14 के दौरान सरकार को विविध उपक्रमों में किए गए निवेश से ₹ 18.00 करोड़ लाभांश प्राप्त हुआ। वर्ष 2014-15 के दौरान कोई लाभांश प्राप्त नहीं हुआ।

विवरण संख्या 7-सरकार द्वारा दिए गए कर्जे और पेशगियों का विवरण
खण्ड : 1 कर्जे एवं पेशगियों का सारांश : ऋणी समुहवार

प्रक्षेत्र/ऋणी समूह ¹	1 अप्रैल 2014 को बकाया राशि (*)	वर्ष के दौरान भुगतान की गई राशि	वर्ष के दौरान वापस की गई राशि	वर्ष के दौरान बढ़े खाते की गई राशि	31 मार्च 2015 को बकाया राशि	वर्ष के दौरान प्रतिशत वृद्धि/हास	वर्ष के दौरान ब्याज अदायगी
1	2	3	4	5	6	7	8
(करोड़ रुपयों में)							
सामाजिक सेवाएं :-							
(i) पंचायती राज संस्थाएँ	0.75	0.00	0.00	0.00	0.75	0.00	0.00
(ii) नगरपालिकाएँ/नगर परिषद/नगर निगम	1,53.81	0.00	0.00	0.00	1,53.81	0.00	0.00
(iii) शहरी विकास प्राधिकरण	3,58.34	13.99	0.00	0.00	3,72.33	13.99	0.00
(iv) आवास बोर्ड	15.92	6.00	0.00	0.00	21.92	6.00	0.00
(v) सहकारी समितियाँ/सहकारी निगम/बैंक	10.58	0.00	0.00	0.00	10.58	0.00	0.00
(vi) अन्य	36.22	0.00	0.00	0.00	36.22	0.00	0.00
जोड़ - सामाजिक सेवाएं	5,75.62	19.99	0.00	0.00	5,95.61	19.99	0.00
आर्थिक सेवाएं :-							
(i) पंचायती राज संस्थाएँ	5.62	3.51	0.58	0.00	8.55	2.93	0.00
(ii) नगरपालिकाएँ/नगर परिषद/नगर निगम	5.95	0.00	0.00	0.00	5.95	0.00	0.00
(iii) सांविधिक निगम	72,15.36	7,79.04	0.00	0.00	79,94.40	7,79.04	0.00
(iv) सरकारी कम्पनियाँ	1,15.59	0.00	0.01	0.00	1,15.58	(-)0.01	0.00
(v) सहकारी समितियाँ/सहकारी निगम/बैंक	46.70 (\$)	4.30	9.06	0.00	41.94	(-)4.76	0.00
जोड़-आर्थिक सेवाएं	73,89.22	7,86.85	9.65	0.00	81,66.42	7,77.20	0.00
(i) सरकारी सेवकों	(-)17.63	16.94	23.41	0.00	(-)24.10 (*)	(-)6.47	0.00
(ii) विविध प्रयोजन हेतु ऋण	(-)0.77	0.00	0.00	0.00	(-)0.77 (*)	0.00	0.00
जोड़-विविध प्रयोजन हेतु ऋण	(-)18.40	16.94	23.41	0.00	(-)24.87 (*)	(-)6.47	0.00
जोड़-कर्जे एवं पेशगियां	79,46.44	8,23.78	33.06	0.00	87,37.16	7,90.72	5,16.22

1. कृपया विस्तृत विवरण हेतु खण्ड II के विवरण संख्या 18 देखें।

(*) उत्तरवर्ती बिहार राज्य और झारखण्ड के बीच दिनांक 14.11.2000 तक के लिए संयुक्त बिहार राज्य के शेष का बंटवारा अभी तक नहीं हुआ है (अगस्त 2015)।

(\$) पूर्णांकित करने के कारण ₹ 0.01 करोड़ की वृद्धि की गई।

विवरण संख्या 7-सरकार द्वारा दिए गए कर्जे और पेशगियों का विवरण-क्रमशः

निम्नलिखित मामलों में राज्य सरकार द्वारा ऋण में स्थायित्व के रूप में ऋण स्वीकृत किया गया

क्रम संख्या	ऋण स्वत्व	स्वीकृति का वर्ष	स्वीकृति आदेश संख्या	राशि	ब्याज दर
-------------	-----------	------------------	----------------------	------	----------

ऐसी सूचना उपलब्ध नहीं है

खण्ड - 2 ऋणों एवं पेशगियों का सारांश : समूहवार खण्ड

खण्ड	1 अप्रैल 2014 को शेष	वर्ष के दौरान व्यय	वर्ष के दौरान अदायगियाँ	अप्राप्य ऋण एवं पेशगियों का अपलेखन	31 मार्च 2015 को शेष	वर्ष के दौरान निबल वृद्धि/हास	बकाया ब्याज का भुगतान
1	2	3	4	5	6	7	8
सामाजिक सेवाओं के लिए ऋण	5,65.04	19.99	0.00	0.00	5,85.03	19.99	0.00
आर्थिक सेवाओं के लिए ऋण	73.99.80	7,86.85	9.65	0.00	81,77.00	7,77.20	0.00
सरकारी सेवाओं के लिए ऋण	(-)18.40	16.94	23.41	0.00	(-)24.87	(-)6.47	0.00
जोड़ -	79,46.44	8,23.78	33.06	0.00	87,37.16	7,90.72	0.00

विवरण संख्या 7-सरकार द्वारा दिए गए कर्जे और पेशगियों का विवरण-क्रमशः
खण्ड : 3 ऋणी स्वत्व के बकाया भुगतान की विवरणी @

ऋणी स्वत्व	मूलधन	सूद/ब्याज	कुल	बकाया जो कि पूर्व की अवधि से संबंधित	31 मार्च 2015 तक ऋणी के विरुद्ध बकाया कुल ऋण
1	2	3	4	5	6
(करोड़ रुपयों में)					
(i) सामाजिक सेवाओं के लिए कर्ज :-					
जल पूर्ति एवं सफाई -					
आदित्यपुर अधिसूचित क्षेत्र समिति	0.58	3.73	4.31	2005-06	0.00
बासुकीनाथ अधिसूचित क्षेत्र समिति	0.15	2.37	2.52	2005-06	0.00
बोकारो नगरपालिका	0.63	5.94	6.57	2006-07	0.00
बुण्डू अधिसूचित क्षेत्र समिति	0.26	2.99	3.25	2006-07	0.00
चाईबासा नगरपालिका	0.30	3.03	3.33	2006-07	0.00
चक्रधरपुर नगरपालिका	0.31	4.19	4.50	2006-07	0.00
छाताटाड़ अधिसूचित क्षेत्र समिति	0.04	0.07	0.11	2006-07	0.00
चाकुलिया अधिसूचित क्षेत्र समिति	0.23	2.64	2.87	2006-07	0.00
चास नगरपालिका	1.25	3.28	4.53	2006-07	0.00
चतरा नगरपालिका	1.36	2.43	3.79	2006-07	0.00
छतरपुर अधिसूचित क्षेत्र समिति	0.24	2.40	2.64	2006-07	0.00
चिरकुंडा अधिसूचित क्षेत्र समिति	0.77	2.42	3.19	2006-07	0.00
डाल्टेनगंज नगरपालिका	1.62	6.41	8.03	2006-07	0.00
देवघर नगरपालिका	0.85	5.60	6.45	2006-07	0.00
धनबाद नगरपालिका	0.67	6.20	6.87	2006-07	0.00
दुमका नगरपालिका	1.00	6.85	7.85	2006-07	0.00
फुसरो अधिसूचित क्षेत्र समिति	0.68	3.27	3.95	2006-07	0.00
गढ़वा नगरपालिका	0.37	4.35	4.72	2006-07	0.00

@ इस खण्ड में वैसे ऋणी स्वत्व का ब्यौरा शामिल नहीं है जिनका मूलधन एवं ब्याज की अदायगियाँ देय नहीं है।

विवरण संख्या 7-सरकार द्वारा दिए गए कर्जे और पेशगियों का विवरण-क्रमशः
खण्ड : 3 ऋणी स्वत्व के बकाया भुगतान की विवरणी-क्रमशः

ऋणी स्वत्व	मूलधन	सूद/ब्याज	कुल	बकाया जो कि पूर्व की अवधि से संबंधित	31 मार्च 2015 तक ऋणी के विरुद्ध बकाया कुल ऋण
1	2	3	4	5	6
(करोड़ रुपयों में)					
जल पूर्ति एवं सफाई - क्रमशः					
गिरीडीह नगरपालिका	0.59	4.82	5.41	2006-07	0.00
गोड्डा नगरपालिका	0.37	4.39	4.76	2006-07	0.00
गुमला नगरपालिका	0.42	6.31	6.73	2006-07	0.00
हजारीबाग नगरपालिका	0.63	8.09	8.72	2006-07	0.00
हुसैनाबाद अधिसूचित क्षेत्र समिति	0.39	4.12	4.51	2006-07	0.00
जमशेदपुर अधिसूचित क्षेत्र समिति	0.45	7.38	7.83	2006-07	0.00
जामताड़ा अधिसूचित क्षेत्र समिति	0.32	2.87	3.19	2006-07	0.00
जसीडीह अधिसूचित क्षेत्र समिति	0.37	2.84	3.21	2006-07	0.00
झारिया अधिसूचित क्षेत्र समिति	0.38	4.36	4.74	2006-07	0.00
झुमरीतिलैया नगरपालिका	0.31	4.13	4.44	2006-07	0.00
जुगसलाई नगरपालिका	0.34	4.49	4.83	2006-07	0.00
कतरास अधिसूचित क्षेत्र समिति	0.37	4.25	4.62	2006-07	0.00
खरसावां अधिसूचित क्षेत्र समिति	0.21	3.94	4.15	2006-07	0.00
खूंटी अधिसूचित क्षेत्र समिति	0.45	3.99	4.44	2006-07	0.00
कोडरमा अधिसूचित क्षेत्र समिति	0.52	3.89	4.41	2006-07	0.00
लातेहार अधिसूचित क्षेत्र समिति	0.54	3.67	4.21	2006-07	0.00
लोहरदगा नगरपालिका	0.59	5.14	5.73	2006-07	0.00
मधुपुर नगरपालिका	0.29	4.02	4.31	2006-07	0.00
मानगो अधिसूचित क्षेत्र समिति	0.87	5.38	6.25	2006-07	0.00
मेदिनीनगर नगरपालिका	0.43	3.58	4.01	2006-07	0.00

विवरण संख्या 7-सरकार द्वारा दिए गए कर्जे और पेशगियों का विवरण-क्रमशः
खण्ड : 3 ऋणी स्वत्व के बकाया भुगतान की विवरणी-क्रमशः

ऋणी स्वत्व	मूलधन	सूद/ब्याज	कुल	बकाया जो कि पूर्व की अवधि से संबंधित	31 मार्च 2015 तक ऋणी के विरुद्ध बकाया कुल ऋण
1	2	3	4	5	6
(करोड़ रुपयों में)					
जल पूर्ति एवं सफाई - क्रमशः					
मिहिजाम अधिसूचित क्षेत्र समिति	0.49	3.71	4.20	2006-07	0.00
पाकुड़ नगरपालिका	0.44	4.12	4.56	2006-07	0.00
क्षेत्रीय ग्रामीण विकास प्राधिकरण, राँची	0.08	4.28	4.36	2006-07	0.00
राजमहल अधिसूचित क्षेत्र समिति	0.26	3.46	3.72	2006-07	0.00
राँची नगरपालिका	3.22	16.51	19.73	2006-07	0.00
साहेबगंज नगरपालिका	0.27	5.33	5.60	2006-07	0.00
सरायकेला नगरपालिका	0.23	3.76	3.99	2006-07	0.00
सिमडेगा अधिसूचित क्षेत्र समिति	0.25	3.24	3.49	2006-07	0.00
सिंदरी अंचल नगरपालिका	0.23	3.95	4.18	2006-07	0.00
जोड़ - जल पूर्ति एवं सफाई आवास	25.62	2,08.19	2,33.81		2,94.47
झारखंड राज्य आवास बोर्ड	0.32	1.33	1.65	2006-07	0.00
जोड़ - आवास शहरी विकास	0.32	1.33	1.65		22.87
आदित्यपुर अधिसूचित क्षेत्र समिति	0.45	1.96	2.41	2006-07	0.00
बासुकीनाथ अधिसूचित क्षेत्र समिति	0.34	1.21	1.55	2006-07	0.00
बुण्डू अधिसूचित क्षेत्र समिति	0.27	0.19	0.46	2006-07	0.00
चाईबासा नगरपालिका	0.22	0.58	0.80	2006-07	0.00
चक्रधरपुर नगरपालिका	0.26	0.85	1.11	2006-07	0.00
चाकुलिया अधिसूचित क्षेत्र समिति	0.22	0.05	0.27	2006-07	0.00
चास नगरपालिका	0.23	0.80	1.03	2006-07	0.00
छत्तरपुर अधिसूचित क्षेत्र समिति	0.04	0.19	0.23	2006-07	0.00
चतरा नगरपालिका	0.08	0.89	0.97	2006-07	0.00

विवरण संख्या 7-सरकार द्वारा दिए गए कर्जे और पेशगियों का विवरण-क्रमशः
खण्ड : 3 ऋणी स्वत्व के बकाया भुगतान की विवरणी-क्रमशः

ऋणी स्वत्व	मूलधन	सूद/ब्याज	कुल	बकाया जो कि पूर्व की अवधि से संबंधित	31 मार्च 2015 तक ऋणी के विरुद्ध बकाया कुल ऋण
1	2	3	4	5	6
(करोड़ रुपयों में)					
शहरी विकास - क्रमशः					
चिरकुण्डा अधिसूचित क्षेत्र समिति	0.03	0.77	0.80	2006-07	0.00
डालटेनगंज नगरपालिका	1.62	1.12	2.74	2006-07	0.00
देवघर नगरपालिका	0.19	0.56	0.75	2006-07	0.00
धनबाद नगरपालिका	2.56	10.04	12.60	2006-07	0.00
दुमका नगरपालिका	0.28	0.78	1.06	2006-07	0.00
फुसरो अधिसूचित क्षेत्र समिति	0.04	0.19	0.23	2006-07	0.00
गढ़वा नगरपालिका	0.08	0.61	0.69	2006-07	0.00
गिरीडीह नगरपालिका	0.16	0.77	0.93	2006-07	0.00
गोड्डा नगरपालिका	0.06	0.50	0.56	2006-07	0.00
गुमला नगरपालिका	0.08	0.47	0.55	2006-07	0.00
हजारीबाग नगरपालिका	0.14	1.20	1.34	2006-07	0.00
हुसैनाबाद अधिसूचित क्षेत्र समिति	0.05	0.56	0.61	2006-07	0.00
जमशेदपुर अधिसूचित क्षेत्र समिति	0.44	0.56	1.00	2006-07	0.00
जामताड़ा अधिसूचित क्षेत्र समिति	0.05	0.26	0.31	2006-07	0.00
जसीडीह अधिसूचित क्षेत्र समिति	0.03	0.14	0.17	2006-07	0.00
झरिया अधिसूचित क्षेत्र समिति	0.21	0.68	0.89	2006-07	0.00
झुमरीतिलैया नगरपालिका	0.11	0.55	0.66	2006-07	0.00
जुगसलाई नगरपालिका	0.16	0.70	0.86	2006-07	0.00
कतरास अधिसूचित क्षेत्र समिति	0.03	0.16	0.19	2006-07	0.00
खरसावां अधिसूचित क्षेत्र समिति	0.07	0.35	0.42	2006-07	0.00
खूंटी अधिसूचित क्षेत्र समिति	0.06	0.47	0.53	2006-07	0.00
कोडरमा अधिसूचित क्षेत्र समिति	0.06	0.56	0.62	2006-07	0.00
लातेहार अधिसूचित क्षेत्र समिति	0.07	0.32	0.39	2006-07	0.00

विवरण संख्या 7-सरकार द्वारा दिए गए कर्जे और पेशगियों का विवरण-क्रमशः
खण्ड : 3 ऋणी स्वत्व के बकाया भुगतान की विवरणी-क्रमशः

ऋणी स्वत्व	मूलधन	सूद/ब्याज	कुल	बकाया जो कि पूर्व की अवधि से संबंधित	31 मार्च 2015 तक ऋणी के विरुद्ध बकाया कुल ऋण
1	2	3	4	5	6
(करोड़ रुपयों में)					
शहरी विकास - क्रमशः					
लोहरदगा नगरपालिका	0.29	0.92	1.21	2006-07	0.00
मधुपुर नगरपालिका	0.07	0.72	0.79	2006-07	0.00
मानगो अधिसूचित क्षेत्र समिति	0.18	1.01	1.19	2006-07	0.00
मेदिनीनगर नगरपालिका	0.06	0.28	0.34	2006-07	0.00
मिहिजाम अधिसूचित क्षेत्र समिति	0.04	0.26	0.30	2006-07	0.00
पाकुड़ नगरपालिका	0.13	1.04	1.17	2006-07	0.00
क्षेत्रीय ग्रामीण विकास प्राधिकरण, राँची	0.01	0.25	0.26	2006-07	0.00
राजमहल अधिसूचित क्षेत्र समिति	0.03	0.19	0.22	2006-07	0.00
राँची नगरपालिका	0.82	5.40	6.22	2006-07	0.00
साहेबगंज नगरपालिका	0.05	0.70	0.75	2006-07	0.00
सरायकेला नगरपालिका	0.06	0.58	0.64	2006-07	0.00
सिमडेगा अधिसूचित क्षेत्र समिति	0.12	0.69	0.81	2006-07	0.00
सिंदरी अंचल नगरपालिका	0.05	0.97	1.02	2006-07	0.00
जोड़ - शहरी विकास	10.60	42.05	52.65		2,68.08
सहकारिता					
निबंधक सहकारी समितियाँ	2.32	4.06	6.38	2006-07	52.08
जोड़ - सहकारिता	2.32	4.06	6.38		52.08
(ii) आर्थिक सेवाओं के लिये ऋण :-					
ग्रामीण विकास-					
बोकारो जिला परिषद	0.18	1.17	1.35	2006-07	0.00
चतरा जिला परिषद	0.08	1.31	1.39	2006-07	0.00

विवरण संख्या 7-सरकार द्वारा दिए गए कर्जे और पेशगियों का विवरण-क्रमशः
खण्ड : 3 ऋणी स्वत्व के बकाया भुगतान की विवरणी-क्रमशः

ऋणी स्वत्व	मूलधन	सूद/ब्याज	कुल	बकाया जो कि पूर्व की अवधि से संबंधित	31 मार्च 2015 तक ऋणी के विरुद्ध बकाया कुल ऋण
1	2	3	4	5	6
(करोड़ रुपयों में)					
ग्रामीण विकास- क्रमांत					
देवघर जिला परिषद	0.06	1.32	1.38	2006-07	0.00
धनबाद जिला परिषद	0.17	0.78	0.95	2006-07	0.00
दुमका जिला परिषद	0.27	1.13	1.40	2006-07	0.00
गढ़वा जिला परिषद	0.12	0.67	0.79	2006-07	0.00
गिरीडीह जिला परिषद	0.14	1.02	1.16	2006-07	0.00
गोड्डा जिला परिषद	0.05	1.08	1.13	2006-07	0.00
गुमला जिला परिषद	0.05	0.73	0.78	2006-07	0.00
चाईबासा जिला परिषद	0.15	0.66	0.81	2011-12	0.00
हजारीबाग जिला परिषद	0.18	0.89	1.07	2011-12	0.00
जमशेदपुर जिला परिषद	0.27	1.45	1.72	2011-12	0.00
कोडरमा जिला परिषद	0.14	1.37	1.51	2011-12	0.00
लातेहार जिला परिषद	0.23	0.68	0.91	2011-12	0.00
लोहरदगा जिला परिषद	0.15	0.69	0.84	2011-12	0.00
पाकुड़ जिला परिषद	0.14	0.14	0.28	2011-12	0.00
पलामु जिला परिषद	0.31	1.15	1.46	2011-12	0.00
रांची जिला परिषद	0.41	1.08	1.49	2011-12	0.00
साहेबगंज जिला परिषद	0.13	1.39	1.52	2011-12	0.00
जोड़ - ग्रामीण विकास	3.23	18.71	21.94		17.28

विवरण संख्या 7-सरकार द्वारा दिए गए कर्जे और पेशगियों का विवरण-क्रमांत
खण्ड : 3 ऋणी स्वत्व के बकाया भुगतान की विवरणी-क्रमांत

ऋणी स्वत्व	मूलधन	सूद/ब्याज	कुल	बकाया जो कि पूर्व की अवधि से संबंधित	31 मार्च 2015 तक ऋणी के विरुद्ध बकाया कुल ऋण
1	2	3	4	5	6
					(करोड़ रुपयों में)
खनिज एवं उद्योग -					
झारखंड राज्य बिहार स्पाज लौह लिमिटेड	5.42	5.17	10.59	2011-12	27.65
जोड़ - खनिज एवं उद्योग ऊर्जा	5.42	5.17	10.59		27.65
झारखंड राज्य विद्युत बोर्ड	3,11.17	5,23.53	8,34.70	2011-12	80,18.80
तेनुघाट विद्युत निगम लिमिटेड	55.69	72.40	1,28.09	2011-12	60.80
जोड़ - उर्जा	3,66.86	5,95.93	9,62.79		80,79.60
(iii) सरकारी कर्मचारियों को ऋण राज्य सरकार के कर्मचारी	0.00	0.00	0.00		(-)24.87(*)
जोड़ - सरकारी कर्मचारी	0.00	0.00	0.00		(-)24.87(*)
कुल जोड़	4,14.37	8,75.44	12,89.81		87,37.16

(*) उत्तरवर्ती बिहार राज्य और झारखण्ड के बीच दिनांक 14.11.2000 तक के लिए संयुक्त बिहार राज्य के शेष का बंटवारा अभी तक नहीं हुआ है (अगस्त 2015)।

8. सरकार के निवेशों का विवरण

वर्ष 2013-14 एवं 2014-15 के लिए विभिन्न संस्थाओं का हिस्सा पूँजी में सरकारी निवेश का तुलनात्मक सार

संस्थाओं का नाम	2013-14			2014-15		
	संस्थाओं की संख्या	वर्ष के अंत तक निवेशित राशि	वर्ष के दौरान प्राप्त लाभांश एवं ब्याज की राशि	संस्थाओं की संख्या	वर्ष के अंत तक निवेशित राशि	वर्ष के दौरान प्राप्त लाभांश एवं ब्याज की राशि
1	2	3	4	5	6	7
(करोड़ रुपयों में)						
1. सांविधिक निगम	0	0.00	0.00	0	0.00	0.00
2. ग्रामीण बैंक (\$)	1	45.73	0.00	1	45.73	0.00
3. सरकारी कम्पनियाँ (\$)(#)	11	69.55	18.00 (*)	11	79.30	0.00
4. अन्य संयुक्त स्टॉक कम्पनियाँ एवं साझेदारियाँ	0	0.00	0.00	0	0.00	0.00
5. सहकारी संस्थाएँ एवं स्थानीय निकायें (\$)(@)	17	1,10.94	0.00	18	1,16.22	0.00
जोड़	29	2,26.22	18.00	30	2,41.25	0.00

(*) वर्ष 2013-14 के दौरान प्राप्त लाभांश का विस्तृत विवरण उपलब्ध नहीं था। 2014-15 के दौरान कोई लाभांश प्राप्त नहीं हुआ।

(\$) संस्थावार तथा मुख्य शीर्षवार निवेश की विस्तृत विवरण हेतु कृपया विवरण संख्या 19 देखें।

(#) व्यय शीर्ष (राजस्व लेखे) में ₹35.85 करोड़ शामिल है।

(@) व्यय शीर्ष (राजस्व लेखे) में ₹50.39 करोड़ शामिल है।

9. सरकार द्वारा दी गयी गारंटियों का विवरण

(i) सांविधिक निगमों, सरकारी कम्पनियों, स्थानीय निकायों तथा अन्य संस्थानों द्वारा वर्ष के दौरान लिए गए ऋणों आदि की वापसी के लिए झारखंड सरकार द्वारा दी गई गारंटियां तथा 31 मार्च 2015 को विभिन्न खण्डों में बकाया गारंटी के योग को नीचे दर्शाया गया है:-

खंड (गारंटियों की सं० कोष्ठक में)	वर्ष 2013-14 के दौरान अधिकतम गारंटी राशि	वर्ष 2014-15 के आरंभ में बकाया	वर्ष 2014-15 के दौरान वृद्धि	वर्ष 2014-15 के दौरान विलोपित (याचित से भिन्न)	वर्ष 2014-15 के दौरान याचित		वर्ष 2014-15 के अंत में बकाया	गारंटी कमीशन अथवा फीस		अन्य वस्तुपरक विवरण
					भुगतान किया गया	भुगतान नहीं किया गया		प्राप्त किये जाने योग्य	प्राप्त किया गया	
1	2	3	4	5	6	7	8	9	10	11

(करोड़ रूपयों में)

आर्थिक क्षेत्र (1) (ऊर्जा)	0.00	1,57.15	0.00	0.00	0.00	0.00	1,57.15	0.00	0.00	0.00
-------------------------------	------	---------	------	------	------	------	---------	------	------	------

(ii) सांविधिक निगमों, सरकारी कम्पनियों, स्थानीय निकायों तथा अन्य संस्थानों द्वारा वर्ष के दौरान लिए गए ऋणों आदि की वापसी के लिए झारखंड सरकार द्वारा दी गई गारंटियां तथा 31 मार्च 2015 को विभिन्न वर्गों में बकाया गारंटी के योग को नीचे दर्शाया गया है:-

वर्ग एवं खण्ड	सुविधाजन्य पत्रों की संख्या	सुविधाजन्य पत्रों द्वारा जारी कुल राशि	याचनाओं का विवरण, यदि कोई हो	अन्य वस्तुपरक विवरण
1	2	3	4	5
		(करोड़ रूपयों में)		
आर्थिक क्षेत्र (ऊर्जा)	डब्ल्यू.एण्ड एम. (13)18/2012-64/ बजट दिनांक 07.02.2013	77.78	झारखण्ड सरकार द्वारा डी.भी.सी. से क्रय की जा रही विद्युत के विरुद्ध मासिक विपत्र के भुगतान हेतु, अतिरिक्त लेटर ऑफ क्रेडिट खोले जाने के लिये झारखंड विद्युत बोर्ड को राज्य गारंटी प्रदान की गई।	इसके अतिरिक्त लेटर आफ क्रेडिट खोले जाने हेतु प्रपत्र पर ऊर्जा विभाग के निकासी एवं व्ययन पदाधिकारी के द्वारा राज्य गारंटर के रूप में हस्ताक्षर की जायेगी।

10. सरकार द्वारा दिए गए सहायक अनुदान का विवरण

(i) रोकड़ में भुगतान किए गए सहायक अनुदान

अनुदानित संस्थाएं	निर्गत अनुदान		पूँजी परिसम्पतियों के निर्माण हेतु अनुदान			
	गैर-योजना	2014-15	कुल योग	2013-14	2014-15	2013-14
		योजना, के०प्रा०यो० और के०यो०यो० सहित				
			(करोड़ रूपयों में)			
1. पंचायती राज संस्थाएं						
(i) जिला परिषद	2,98.97	2,33.13	5,32.10	4,20.57	1,26.85	1,10.54
(ii) पंचायत समितियां	0.00	28,46.32	28,46.32	4,84.21	12,18.56	3,25.72
(iii) ग्राम पंचायत	0.00	0.00	0.00	5.90	0.00	0.00
2. शहरी स्थानीय निकाय						
(i) नगर निगम	1,79.17	13,97.86	15,77.03	22.53	10,93.71	0.00
(ii) नगर पालिका/ नगर परिषद	6.87	35.87	42.74	65.85	0.00	0.00
3. सार्वजनिक क्षेत्र के उपक्रम						
(i) सरकारी कम्पनियां	13,50.63	1.00	13,51.63	0.00	0.00	0.00
(ii) सांविधिक निगम	22,92.23	0.00	22,92.23	15,28.89	22,92.23	1,00.00
4. स्वायत्तशासी निकाय						
(i) विश्वविद्यालय	5,88.43	9,87.60	15,76.03	6,00.64	8,21.22	1,06.62
(ii) विकास प्राधिकार	1,63.36	52.72	2,16.08	3,72.24	1,29.28	0.00
(iii) सहकारी संस्थाएं	0.00	1,42.55	1,42.55	30.52	50.75	0.00
(iv) अन्य	3,41.52	2,36.77	5,78.29	14,47.94	4,66.18	1,04.79
5. गैर-सरकारी संगठन	1.17	6,83.82	6,84.99	1,06.65	4,77.45	1,50.37
6. अन्य	4.28	5,59.75	5,64.03	13,35.91	2,34.91	36.22
जोड़	52,26.63	71,77.39	1,24,04.02	64,21.85	69,11.14	9,34.26

10. सरकार द्वारा दिए गए सहायक अनुदान का विवरण-क्रमांत
(ii) सामग्रियों में भुगतान किए गए सहायक अनुदान (ख)

अनुदानित संस्थाएं	कुल मूल्य (करोड़ रूपयों में)	
	2013-14	2014-15
1. पंचायती राज संस्थाएं		
(i) जिला परिषद		
(ii) पंचायत समितियां		
(iii) ग्राम पंचायत		
2. शहरी स्थानीय निकाय		
(i) नगर निगम		
(ii) नगर पालिका/ नगर परिषद		
(iii) अन्य		
3. सार्वजनिक क्षेत्र के उपक्रम		
(i) सरकारी कम्पनियाँ		
(ii) सांविधिक निगम		
4. स्वायत्तशासी निकाय		
(i) विश्वविद्यालय		
(ii) विकास प्राधिकार		
(iii) सहकारी संस्थाएं		
(iv) अन्य		
5. गैर-सरकारी संगठन		
6. अन्य		
जोड़		

(ख) राज्य सरकार से सूचना प्रतीक्षित है (अगस्त 2015)।

11. दत्तमत और प्रभारित व्यय का विवरण

व्यौरे	2014-15			2013-14		
	प्रभारित	दत्तमत	कुल जोड़	प्रभारित	दत्तमत	कुल जोड़
	(करोड़ रूपयों में)					
व्यय शीर्ष (राजस्व लेखा)	29,89.77	2,88,05.13	3,17,94.90	26,70.01	2,08,01.88	2,34,71.89
व्यय शीर्ष (पूँजीगत लेखा)	0.00	55,42.94	55,42.94	0.00	47,22.50	47,22.50
लोक ऋण, कर्ज तथा उधार, अन्तर्राज्यीय परिशोधन और आकस्मिकता निधि को स्थानांतरण (क)	18,79.88	8,23.78	27,03.66	19,96.92	2,71.91	22,68.83
जोड़	48,69.65	3,51,71.85	4,00,41.50	46,66.93	2,57,96.29	3,04,63.22

(क) आंकड़े निम्न प्रकार से संयोजित किए गए:-

ड- लोक ऋण

राज्य सरकार का आन्तरिक ऋण	17,21.71	0.00	17,21.71	18,58.17	0.00	18,58.17
केन्द्रीय सरकार से कर्ज तथा अग्रिम	1,58.17	0.00	1,58.17	1,38.75	0.00	1,38.75

(क) विस्तृत लेखे खंड II के विवरण संख्या 17 एवं 18 में दिये गए हैं।

11. दत्तमत और प्रभारित व्यय का विवरण-क्रमशः

व्यौरे	2014-15			2013-14		
	प्रभारित	दत्तमत	कुल जोड़	प्रभारित	दत्तमत	कुल जोड़
	(करोड़ रूपयों में)					
च कर्ज और पेशगियां *						
सामान्य सेवाओं के लिए कर्ज	0.00	0.00	0.00	0.00	0.00	0.00
सामाजिक सेवाओं के लिए कर्ज	0.00	19.99	19.99	0.00	20.44	20.44
आर्थिक सेवाओं के लिए कर्ज	0.00	7,86.85	7,86.85	0.00	1,88.71	1,88.71
सरकारी सेवकों आदि को कर्ज	0.00	16.94	16.94	0.00	12.76	12.76
विविध उद्देश्यों के लिए कर्ज	0.00	0.00	0.00	0.00	0.00	0.00
छ अन्तर्राज्यीय परिशोधन						
अन्तर्राज्यीय परिशोधन	0.00	0.00	0.00	0.00	50.00	50.00
ज आकस्मिकता निधि को स्थानांतरण						
आकस्मिकता निधि को स्थानांतरण	0.00	0.00	0.00	0.00	0.00	0.00

(*) विस्तृत लेखे खंड II के विवरण संख्या 18 में दिये गए हैं।

11. दत्तमत और प्रभारित व्यय का विवरण-क्रमांत

(i) वर्ष 2013-14 और 2014-15 के दौरान कुल व्यय के सापेक्ष प्रभारित व्यय और दत्तमत व्यय की प्रतिशतता निम्नवत थी।

वर्ष	कुल व्यय का प्रतिशत	
	प्रभारित	दत्तमत
2013-14	15.32	84.68
2014-15	12.16	87.84

12. राजस्व लेखे से भिन्न व्यय के लिए निधियों के स्रोतों एवं उपयोग का विवरण

	1 अप्रैल 2014 को	वर्ष 2014-15 के दौरान (करोड़ रूपयों में)	31 मार्च 2015 को
पूँजी तथा अन्य व्यय			
पूँजीगत व्यय (उप-खण्ड-वार)-			
(i) सामान्य सेवाएं -			
अन्य राजकोषीय सेवाएं	5.00	10.43	15.43
पुलिस	6,77.99	1,53.80	8,31.79
लोक निर्माण कार्य	4,97.83	1,58.86	6,56.69
अन्य प्रशासनिक सेवाएं	78.56	3.25	81.81
(ii) सामाजिक सेवाएं-			
शिक्षा, खेलकूद, कला तथा संस्कृति	14,65.23	82.97	15,48.20
स्वास्थ्य तथा परिवार कल्याण	12,44.39	2,60.97	15,05.36
सूचना तथा प्रचार	0.00	0.45	0.45
जल पूर्ति, सफाई, आवास तथा शहरी विकास	41,39.45	1,88.90	43,28.35
अनुसूचित जातियों, अनुसूचित जनजातियों तथा अन्य पिछड़े वर्गों का कल्याण	11,32.25	1,72.72	13,04.97
सामाजिक सुरक्षा तथा कल्याण	2,13.00	1,60.02	3,73.02
अन्य सामाजिक सेवाएं	0.00	43.47	43.47
(iii) आर्थिक सेवाएं-			
कृषि तथा संबद्ध कार्यकलाप	1,59.99	93.30	2,53.29
ग्राम विकास	78,82.67	13,60.22	92,42.89
सिंचाई तथा बाढ़ नियंत्रण	44,54.80	3,78.94	48,33.74 (*)
ऊर्जा	2,03.23	0.00	2,03.23
उद्योग तथा खनिज	14.22	1.16	15.38
परिवहन	80,53.14	24,59.95	1,05,13.09
सामान्य आर्थिक सेवाएं	2,50.10	13.53	2,63.63
जोड़ - पूँजीगत व्यय	3,04,71.85	55,42.94	3,60,14.79

(*) इसमें स्वर्णिखा परियोजना के लिए उड़ीसा सरकार द्वारा ₹ 2,01.09 करोड़ एवं ₹ 3,24.60 करोड़ की प्रतिपूर्ति सम्मिलित है, जिसे "घटाएं-पूँजीगत लेखों में प्राप्तियां तथा वसुलियां" के रूप में क्रमशः वर्ष 2013-14 एवं 2014-15 के दौरान दर्शाया गया है।

12. राजस्व लेखे से भिन्न व्यय के लिए निधियों के स्रोतों एवं उपयोग का विवरण-क्रमशः

	1 अप्रैल 2014 को	वर्ष 2014-15 के दौरान (करोड़ रूपयों में)	31 मार्च 2015 को
कर्ज तथा उधार -			
विभिन्न सेवाओं के लिये कर्ज तथा उधार :-			
जल पूर्ति, सफाई, आवास तथा शहरी विकास	5,65.43	19.99	5,85.42
सामाजिक कल्याण तथा पोषण	(-)0.40	0.00	(-)0.40 (@)
कृषि तथा संबद्ध कार्यकलाप	57.24	(-)4.76	52.48
ग्राम विकास	14.35	2.93	17.28
ऊर्जा	73,00.56	7,79.04	80,79.60
उद्योग तथा खनिज	27.66	(-)0.01	27.65
सरकारी कर्मचारियों को कर्ज	(-)18.40	(-)6.47	(-)24.87 (@)
जोड़ - कर्ज तथा उधार	79,46.44	7,90.72	87,37.16
कुल - पूंजी तथा अन्य व्यय	3,84,18.29	63,33.66	4,47,51.95
अन्तर्राज्यीय परिशोधन	0.00	0.00	0.00
निवल - पूंजी तथा अन्य व्यय	3,84,18.29	63,33.66	4,47,51.95 (ट)
निधियों के प्रमुख स्रोत -			
ऋण -			
राज्य सरकार का आंतरिक ऋण	2,79,40.16	48,15.20	3,27,55.36
केन्द्रीय सरकार से कर्ज तथा अग्रिम	20,91.94	(-)4.96	20,86.98
लघु बचत, भविष्य निधि आदि	15,58.59	(-)2,02.57	13,56.02
जोड़ - ऋण	3,15,90.69	46,07.67	3,61,98.36

(@) उत्तरवर्ती राज्यों, बिहार एवं झारखंड के बीच संयुक्त बिहार के शेषों का बँटवारा नहीं होने के कारण ऋणात्मक शेष है (अगस्त 2015)।

12. राजस्व लेखे से भिन्न व्यय के लिए निधियों के स्रोतों एवं उपयोग का विवरण-क्रमशः

	1 अप्रैल 2014 को	वर्ष 2014-15 के दौरान (करोड़ रूपयों में)	31 मार्च 2015 को
अन्य दायित्व-			
आकस्मिकता निधि को स्थानांतरण	1,50.00	0.00	1,50.00
आरक्षित निधि	5,91.56	2,75.23	8,66.79
जमा तथा अग्रिम	54,06.23	10,93.90	65,00.13
उचत तथा विविध (सरकारी लेखे एवं रोकड़ शेष निवेश लेखे में बंद राशि को छोड़कर)	1,12.28	(-)13.06	99.22
प्रेषण	(-)2,55.53	(-)2,37.78	(-)23.40 (\$)
जोड़ अन्य दायित्व	60,04.54	11,18.29	75,92.74
जोड़ ऋण और अन्य प्राप्तियाँ	3,75,95.23	57,25.96	4,37,91.10
घटाएँ - रोकड़ शेष	4,28.20	(-)6,52.33	(-)2,24.13 (#)
घटाएँ - निवेश	8,51.84	(-)1,85.71	6,66.13
निधियों का निवल प्रावधान	3,63,15.19	65,64.00	4,33,49.10 (₹)
वर्ष के दौरान राजस्व अधिशेष (+) / घाटा (-)		(-)2,30.34	
2014 - 15 के लिए निधियों का निवल प्रावधान		63,33.66	

(\$) स्वर्णरेखा परियोजना उड़ीसा शेयर का समायोजन तथा निर्माण कार्य एवं वन प्रेषण के बीच गलत वर्गीकरण के फलस्वरूप ₹ 4,69.91 करोड़ के नामे शेष को ड्राप किया गया।

(#) कृपया खण्ड II में विवरण संख्या 21 का पाद टिप्पणी देखें।

12. राजस्व लेखे से भिन्न व्यय के लिए निधियों के स्रोतों एवं उपयोग का विवरण-क्रमांत

(ट) और (ठ) - 31.3.2015 को निवल पूंजी एवं अन्य व्यय (ट) और निधियों का निवल प्रावधान (ठ) के बीच ₹ 14,02.85 करोड़ का अन्तर था, जिसकी व्याख्या नीचे दी गई है :-
(करोड़ रूपयों में)

(1)	31.03.2014 को संचित राजस्व अधिशेष (+) / घाटा (-)	86,02.52
(2)	राजस्व घाटा (2014-15)	(-)2,30.34
(3)	आकस्मिकता निधि को विनियोजन	(-)1,50.00
(4)	संयुक्त बिहार से पृथक हुए लोक ऋण	(-)59,61.94
(5)	संयुक्त बिहार से पृथक हुए रोकड़ शेष	(-)28.72
(6)	संयुक्त बिहार से पृथक हुए अंतर्राज्यीय परिशोधन शेष (2008-09)	(-)1,45.87
(7)	संयुक्त बिहार से पृथक हुए अंतर्राज्यीय परिशोधन शेष (2010-11)	1.40
(8)	संयुक्त बिहार से पृथक हुए अंतर्राज्यीय परिशोधन शेष (2011-12)	(-)75.41
(9)	13वें वित्त आयोग की अनुशंसा के आलोक में के०प्रा०यो० तथा के०यो०यो० के कर्ज को अपलेखित किया गया।	20.61
(10)	2012-13 के दौरान बिहार की पेंशन देयता के भुगतान से संबंधित अंतर्राज्यीय परिशोधन	(-)1,00.00
(11)	2013-14 के दौरान बिहार की पेंशन देयता के भुगतान से संबंधित अंतर्राज्यीय परिशोधन	(-)50.00
(12)	बकाया कोषागार उचंत के शेषों को समाप्त कर दिया गया	(-)9.49
(13)	स्वर्णरेखा परियोजना पर उड़ीसा शेयर का समायोजन तथा लोक निर्माण कार्य एवं वन प्रेषण के बीच गलत वर्गीकरण के फलस्वरूप शीर्ष 8782-102-लोक निर्माण कार्य प्रेषण के अन्तर्गत बकाया शेषों को ड्राप किया गया।	(-)4,69.91

जोड़

14,02.85

13. समेकित निधि, आकस्मिकता निधि और लोक लेखा
के अन्तर्गत शेषों का सारांश

अ. 31 मार्च 2015 को शेष की स्थिति का सारांश निम्नानुसार है:-

नामे शेष	सामान्य लेखे का खंड	लेखे का नाम	जमा शेष
1	2	3	4
(करोड़ रूपयों में)			(करोड़ रूपयों में)
3,46,11.95	क से घ, छ, ज और ठ का भाग	समेकित निधि सरकारी लेखा ^[1]	3,48,42.35
87,37.16	ड़ च	लोक - ऋण कर्ज तथा उधार	
		आकस्मिकता निधि	1,50.00
	झ	लोक - लेखा लघु बचत, भविष्य निधि आदि	
		(ख) राज्य भविष्य निधियां	20,64.44
		(ग) अन्य लेखे	(-)7,08.42
	ञ	आरक्षित निधि	
		(क) आरक्षित निधि, ब्याज वाली जमा	8,66.79
		(ख) आरक्षित निधि बिना ब्याज वाली जमा	0.00
		सकल शेष निवेश	

^[1] “सरकारी लेखा” के अन्तर्गत यह आंकड़ा कैसे निकाला गया इसे समझने के लिए एक पृष्ठ के बाद कृपया “ब” देखें।

**13. समेकित निधि, आकस्मिकता निधि और लोक लेखा
के अन्तर्गत शेषों का सारांश**

नामे शेष	सामान्य लेखे का खंड	लेखे का नाम	जमा शेष
1	2	3	4
(करोड़ रूपयों में)			(करोड़ रूपयों में)
	ट	जमा तथा अग्रिम-	
		(क)- ब्याज वाली जमा	15.86
3.80		(ख) बिना ब्याज वाली जमा	64,88.07
		(ग) अग्रिम	
6,66.13	ठ	उचंत तथा विविध	
		निवेश	
		अन्य मदे (निवल)	99.22
	ड	प्रेषण (*)	(-)23.40
(-)2,24.13	ढ	रोकड़ शेष (अन्त) (क)	
4,37,94.91		जोड़	4,37,94.91

(क) रोकड़ शेष में सम्मिलित “रिजर्व बैंक के पास जमा” के संबंध में खाते में दिखाए गए आंकड़े और भारतीय रिजर्व बैंक से प्राप्त आंकड़े में अंतर है। यह भिन्नता समाधान के अन्तर्गत है। विस्तृत विवरण के लिये खण्ड II के विवरण संख्या 21 का ढ-रोकड़ शेष के अन्तर्गत पाद टिप्पणी का अवलोकन करें।

(*) स्वर्णरेखा परियोजना पर उड़ीसा शेयर का समायोजन तथा निर्माण कार्य एवं वन प्रेषण के बीच गलत वर्गीकरण के फलस्वरूप ₹4,69.91 करोड़ के नामें शेष को ड्राप किया गया।

**13. समेकित निधि, आकस्मिकता निधि और लोक लेखा
के अन्तर्गत शेषों का सारांश - क्रमांत**

ब. सरकारी लेखा- सरकारी लेखाओं में अनुसरित बही-खाता रखने की प्रणाली के अनुसार राजस्व और पूंजीगत शीर्षों के अंतर्गत पुस्तकित राशियां तथा सरकार के अन्य लेन-देन, जिनके शेष लेखे में वर्षानुवर्ष आगे नहीं लाये जाते एक ही शीर्ष में संवरित किए जाते हैं जिसे सरकारी लेखा कहा जाता है। इस शीर्ष का शेष ऐसे ही सभी लेन-देनों के संचयी परिणाम का घटक होता है।

इस शेष के साथ लोक - ऋण, कर्जे और पेशगियां, उचंत और विविध (विविध सरकारी लेखा को छोड़कर), प्रेषण और आकस्मिकता निधि के शेषों को जोड़कर वर्ष के अंत में शेष निकाला और सिद्ध किया जा सके।

सारांश के अन्य शीर्षों में सरकारी पुस्तकों के उन सभी लेखा शीर्षों के शेष शामिल किये गये हैं, जिनमें सरकार पर प्राप्त किये गये धन को वापस करने का दायित्व होता है या जहां सरकार भुगतान की गई रकम वसूल करने का दावा रखती है और इसके साथ ही ऐसे लेखाओं के शीर्ष भी शामिल हैं, जो प्रेषण से संबंधित लेन-देन के समायोजन के लिए पुस्तकों में खोले जाते हैं।

यह समझ लेना आवश्यक है कि इन शेषों को झारखंड सरकार की वित्तीय स्थिति का पूरा अभिलेख नहीं माना जा सकता है, क्योंकि इनके अंतर्गत भूमि, इमारतें, संचार व्यवस्था आदि जैसी राज्य की भौतिक परिसम्पत्तियों को शामिल नहीं किया जाता है और न इनमें ऐसी संचित देय राशियों का बकाया या देयताओं को शामिल किया जाता है, जिन्हें सरकार द्वारा अनुसरण किए जानेवाले रोकड़ पद्धति के लेखे के अंतर्गत हिसाब में नहीं लिया जाता है।

वर्ष के अंत में सरकारी लेखा में निवल नामे रकम इस प्रकार निकाली गई है:-

नामे	ब्योरे	जमा
(करोड़ रूपयों में)		(करोड़ रूपयों में)
2,88,38.67(*)	क- 01 अप्रैल 2014 को सरकारी लेखे में डेबिट की राशि	
	ख- प्राप्त शीर्ष (राजस्व लेखा)	3,15,64.56
3,17,94.90	ग- व्यय शीर्ष (राजस्व लेखा)	
54,42.94	घ- व्यय शीर्ष (पूंजीगत लेखा)	
0.00	च- अन्तर्राज्यीय समाशोधन	
	ज- आकस्मिकता निधि में अंतरण	
	छ- 31 मार्च 2015 को सरकारी लेखे में डेबिट की राशि (*)	3,46,11.95
6,61,76.51	जोड़	6,61,76.51
(*) 31 मार्च 2015 में सरकारी लेखाओं की नामे शेष, जो निम्नलिखित है:-		
(i) 1 अप्रैल 2014 को सरकारी लेखाओं की नामे शेष		2,83,68.76
(ii) वर्ष के दौरान स्वर्ण रेखा परियोजना इत्यादि पर उड़ीसा शेयर का समायोजन के लिए ₹ 4,69.91 करोड़ ड्राप किया गया।		4,69.91
	जोड़	2,88,38.67

- कई मामलों में "प्राप्तियां, संवितरण तथा आकस्मिकता निधि एवं लोक लेखा का विवरण" (विवरण संख्या 21) में दिखाये गये अंतशेषों और लेखा कार्यालयों/विभागीय कार्यालयों में इस उद्देश्य से रखे जाने वाले अलग रजिस्ट्रों अथवा अभिलेखों के अंतशेषों में असमाधानित अन्तर है। विसंगतियों के यथाशीघ्र निपटारे के लिए कदम उठाये जा रहे हैं।
- शेषों के सत्यापन और उनकी स्वीकृति के लिये अधिकारियों को प्रतिवर्ष सूचित किया जाता है। बहुत से मामलों में ऐसी स्वीकृतियां प्राप्त नहीं हुई हैं।
- कुछ मामले में जहां बड़ी राशियों के शेषों का सत्यापन और उनकी स्वीकृति अप्राप्त रहे, परिशिष्ट VII में दर्शाये गये हैं।
- वैसे मामले में जहां शेषों के सत्यापन के लिए पूरे ब्योरे अभिलेख अपेक्षित हैं, परिशिष्ट VII में दर्शाये गए हैं।

लेखे पर टिप्पणियाँ

1. लेखाकरण नीतियों के अभिप्राय का सारांश:

- (i) **विद्यमानता और लेखाकरण अवधि:** ये लेखे झारखण्ड सरकार के 1 अप्रैल 2014 से 31 मार्च 2015 तक के लेन-देनों को प्रस्तुत करता है तथा 26 जिला कोषागारों, 06 उप कोषागारों, 252 लोक निर्माण-कार्य (नदी घाटी परियोजनाओं सहित), 113 वन प्रमंडलों द्वारा प्रेषित आरंभिक लेखे और भारतीय रिजर्व बैंक के एड्भाइसों के आधार पर तैयार किए गए हैं। मासिक लेखे के प्रेषण में विलम्ब नगण्य रहा तथा वर्ष के अंत तक कोई भी लेखा असम्मिलित नहीं रहा।
- (ii) **लेखाकरण का आधार :** कुछ खाता समायोजनों (अनुबंध-क) को छोड़कर ये लेखे लेखा अवधि के दौरान हुए वास्तविक रोकड़ प्राप्तियों एवं संवितरणों को प्रस्तुत करता है। भौतिक परिसम्पत्तियों और वित्तीय सम्पत्तियों यथा निवेश इत्यादि को ऐतिहासिक मूल्यों पर दर्शाया गया है, जैसे कि अधिग्रहण/खरीदे जाने के वर्ष के मूल्य पर। भौतिक परिसम्पत्तियों का अवमूल्यन या परिशोधन नहीं किया गया है। भौतिक परिसम्पत्तियों के जीवनकाल के अंत में हुई हानियों को भी व्ययित या मान्यता नहीं दी गई है।
- लेखा अवधि के दौरान वितरित सेवानिवृति हितलाभों को लेखे में दर्शाया गया है, परंतु सरकार के भविष्य में होने वाले पेंशन दायित्वों, जैसे कि अपने कर्मियों के विगत समय तथा वर्तमान सेवा के लिए सेवानिवृति हितलाभ के भुगतान के दायित्व को लेखे में शामिल नहीं किया गया है।
- (iii) **मुद्रा जिसमें लेखे रखे जाते हैं :** झारखण्ड सरकार के लेखे भारतीय रूपया (₹) में संधारित किया जाता है।
- (iv) **लेखे का फार्म :** संविधान के अनुच्छेद 150 के अंतर्गत, संघ तथा राज्यों के लेखे को वैसे फार्म में रखा जाता है, जिसे राष्ट्रपति एवं भारत के नियंत्रक-महालेखापरीक्षक के सलाह पर निर्धारित किया जाता है। अनुच्छेद 150 में शब्द 'फार्म' का व्यापक अर्थ, लेखे को रखे जाने वाले विस्तृत फार्म का निर्धारण ही नहीं, बल्कि लेन-देनों के वर्गीकरण के तहत उचित शीर्षों के चुनाव के आधार के लिए भी व्यवहृत होता है।
- (v) **राजस्व तथा पूंजी के बीच वर्गीकरण :** (क) राजस्व व्यय, आवर्ती प्रकृति तथा राजस्व प्राप्ति के द्वारा किए जाने वाले व्यय को माना जाता है। पूंजीगत व्यय निर्धारण वैसे व्यय से किया जाता है, जो कि एक द्रव्य के बढ़ते हुए ठोस परिसम्पत्तियों तथा स्थायी प्रकृति का होता है अथवा अनुक्रमित स्थायी दायित्व का होता है। फिर भी, वर्ष के दौरान सरकार द्वारा त्रुटिपूर्ण ढंग से ₹ 15.96 करोड़ की राशि उपलब्ध एवं 'मुख्य कार्य' के रूप में राजस्व अनुभाग के अंतर्गत व्ययित किया गया, जैसा कि अनुबंध-ख में दर्शाया गया है।
- (ख) भारतीय सरकारी लेखाकरण मानक (भा०स०ले०मा०)-2 के अनुसार सहायक अनुदान के रूप में हुए व्यय को राजस्व व्यय के रूप में वर्गीकृत किया जाना है। राज्य सरकार द्वारा किए गए बजट प्रावधान में ₹ 5.37 करोड़ के राज्य द्वारा दिये गये सहायक अनुदान की राशि को झारखंड राज्य जल सोसायटी तथा झारखण्ड राज्य उद्भव सिंचाई निगम के लिए पूंजीगत मुख्य शीर्ष 4702- लघु सिंचाई पर पूंजीगत परिव्यय के अंतर्गत वर्गीकृत किया गया। मामले को राज्य सरकार के ध्यान में लाया गया था, परंतु सुधार नहीं किया गया।

2. लेखे की गुणवत्ता

- (i) **लघु शीर्ष "800" - 'अन्य प्राप्तियाँ' तथा 'अन्य व्यय' के अंतर्गत दर्ज आँकड़े**

₹ 421.28 करोड़, जो कि मुख्य शीर्ष 6801 के अंतर्गत व्यय का 54 प्रतिशत है, को लघु शीर्ष 205 के अंतर्गत वर्गीकृत किया जा सकता था, जिसे 800-अन्य व्यय के अंतर्गत दर्ज किया गया है। इसी तरह, लेखे के 46 राजस्व मुख्य शीर्षों के प्राप्ति पक्ष के अंतर्गत ₹ 1120.47 करोड़, जो कि कुल राजस्व प्राप्ति का 38.55 प्रतिशत है, को

संबंधित मुख्य शीर्षों के अंतर्गत लघु शीर्ष 800-अन्य प्राप्तियों के अंतर्गत दर्ज किया गया है। लघु शीर्ष 800 के नियमित संचालन को प्रोत्साहित नहीं किया जाना चाहिए, क्योंकि इससे लेखों की पारदर्शिता को नुकसान पहुँचता है। जैसे उदाहरण, जिनमें प्राप्तियों का उल्लेखित अनुपात (50 प्रतिशत या अधिक) जो लघु शीर्ष अन्य प्राप्तियों के अंतर्गत वर्गीकृत किया गया है, को अनुबंध ग में सूचीबद्ध किया गया है।

(ii) असमायोजित संक्षिप्त आकस्मिक (ए०सी०) विपत्र

निकासी एवं व्ययन पदाधिकारी, संक्षिप्त आकस्मिक विपत्र के माध्यम से अदृश्य व्यय हेतु सेवा शीर्ष से राशि की निकासी के लिए प्राधिकृत है एवं ऐसे समग्र मामले में विस्तृत आकस्मिक विपत्र, व्यय के सब व्हाउचरों सहित आकस्मिक विपत्र की निकासी के एक माह के भीतर महालेखाकार कार्यालय में पहुँच जाय। अभी तक वर्ष 2000-01 से 2014-15 (31 मार्च 2015 की स्थिति) तक ₹ 4886 करोड़ के कुल 13988 ए०सी० विपत्र लम्बित है। विलम्बित विस्तृत आकस्मिक विपत्रों का प्रेषण, आकस्मिक विपत्रों के द्वारा किए गए व्यय को अपारदर्शी बनाता है। विस्तृत विवरण नीचे दिए गए हैं :-

सारणी-1 : लम्बित संक्षिप्त आकस्मिक विपत्र

(करोड़ रूपयों में)

वर्ष	आकस्मिक विपत्रों द्वारा निकासी		विस्तृत आकस्मिक विपत्र की प्रस्तुति		बकाया विस्तृत आकस्मिक विपत्र	
	संख्या	राशि	संख्या	राशि	संख्या	राशि
2000-01 से 2012-13 तक	54,095	14,468	40,798	10,572	13,297	3,896
2013-14	468	667	248	343	220	324
2014-15	550	721	79	55	471	666
योग	55,113	15,856	41,125	10,970	13,988	4,886

वर्ष 2014-15 में आकस्मिक विपत्रों द्वारा निकासी की गई ₹ 721 करोड़ में से केवल मार्च 2015 में ₹ 372 करोड़ (51.60 प्रतिशत) की निकासी की गई, जिसमें से वित्तीय वर्ष के अंतिम दिन ₹ 133 करोड़ (18.45 प्रतिशत) की निकासी आकस्मिक विपत्रों द्वारा की गई। मार्च माह में आकस्मिक विपत्रों के विरुद्ध किये गये महत्वपूर्ण व्यय दर्शाता है कि यह निकासी केवल बजट प्रावधान को खर्च करने के लिए ही की गई तथा यह बजट पर नियंत्रण की न्यूनता को भी उद्घाटित करता है।

(iii) राज्य सरकार द्वारा स्वीकृत सहायक अनुदानों के विरुद्ध बकाया उपयोगिता प्रमाण-पत्र

झारखण्ड कोषागार संहिता के नियम 429 के तहत राज्य सरकार के स्वीकृत्यादेशों के विरुद्ध महालेखाकार (ले० एवं ह०) के द्वारा निर्गत प्राधिकारों के आधार पर सहायक अनुदानों का संवितरण किया जाता है। राशि संवितरण के एक वर्ष के भीतर महालेखाकार (ले० एवं ह०) कार्यालय को उपयोगिता प्रमाण-पत्र प्रस्तुत किया जाना है। निर्धारित अवधि के उपरांत बकाया उपयोगिता प्रमाण-पत्र, निहित उद्देश्यों के लिए अनुदान की उपयोगिता पर आश्वासन की

कमी को दर्शाता है। बकाया उपयोगिता प्रमाण-पत्रों की स्थिति नीचे अंकित है :-

सारणी-2 : बकाया उपयोगिता प्रमाण-पत्र

वर्ष (*)	प्रतीक्षित उपयोगिता प्रमाण-पत्रों की संख्या	राशि (करोड़ रूपयों में)
2012-13 तक	3040	1579.07
2013-14	1075	1406.65
2014-15	1696	2162.85
योग	5811	5148.57

(*) उपर वर्णित वर्ष 'बकाया वर्ष' से संबंधित है अर्थात् वास्तविक निकासी के 12 माह के पश्चात्।

(iv) प्राप्तियों एवं व्ययों का मिलान

झारखंड वित्तीय नियमावली के नियम 475 (viii) के अंतर्गत, सभी नियंत्री पदाधिकारियों से यह अपेक्षा की जाती है कि वे महालेखाकार द्वारा लेखांकित आंकड़ों के साथ सरकार की प्राप्ति एवं व्यय का मिलान करें।

₹ 13,472.99 करोड़ का व्यय, जो कि (कुल समेकित निधि व्यय का 33.65 प्रतिशत) है तथा ₹ 24,158.15 करोड़ की प्राप्ति, जो कि (कुल समेकित निधि प्राप्तियों का 63.10 प्रतिशत) है, क्रमशः नियंत्री पदाधिकारियों द्वारा व्यय के लिये 58 प्रतिशत (180 नियंत्रण पदाधिकारी में 105) तथा प्राप्तियों के लिये 29 प्रतिशत (100 नियंत्रण पदाधिकारी में 29) के द्वारा ही मिलान किया गया।

(v) रोकड़ शेष

महालेखाकार द्वारा संकलित एवं 31 मार्च 2015 को भारतीय रिजर्व बैंक द्वारा सूचित रोकड़ शेष ₹ 38.87 करोड़ (जमा) के अन्तर में से ₹ 37.26 करोड़ की राशि, जो वर्ष 2014-15 से संबंधित है, भारतीय रिजर्व बैंक, पटना को मिलान हेतु भेज दिया गया है जबकि अक्टूबर 1987 के पूर्व के ₹ 1.61 करोड़ (नामे) का समाशोधन/अपलेखन के लिए राज्य सरकार तथा भारतीय रिजर्व बैंक के बीच चर्चा जारी है।

(vi) केन्द्र द्वारा प्रायोजित योजनाओं (राज्यांश) एवं राज्य योजनाओं का कार्यान्वयन :

राज्य सरकार द्वारा राज्य/जिला स्तरीय स्वशासी निकायों एवं प्राधिकरणों, समितियों, गैर-सरकारी संगठनों इत्यादि को केन्द्र द्वारा प्रायोजित योजनाओं (राज्यांश) एवं राज्य योजनाओं के कार्यान्वयन हेतु निधि उपलब्ध करायी जाती है। चूंकि सामान्यतः क्रियान्वयन करने वाले अभिकरणों द्वारा उसी वित्तीय वर्ष में पूर्णतः व्यय नहीं की जाती है, जिसके फलस्वरूप वर्ष के अन्त में क्रियान्वयन करने वाले अभिकरणों के बैंक खातों में अव्ययित शेष पड़े रह जाते हैं। क्रियान्वयन करने वाले अभिकरणों के बैंक खाते में अव्ययित कुल शेषों, जिसे सरकारी लेखे के बाहर रखा जाता है, को आसानी से पता नहीं लगाया जा सकता है। अतः लेखे में प्रतिबिम्बित सरकार के व्यय को उस सीमा तक अंतिम नहीं माना जा सकता है।

3. अन्य मद

(i) सेवानिवृति हितलाभों पर दायित्व

वर्ष के दौरान राज्य सरकार का 30.11.2004 को या उससे पहले के बहाल कर्मियों को पेंशन तथा अन्य सेवानिवृति हितलाभ में ₹ 3462.53 करोड़ व्यय हुआ (कुल राजस्व व्यय का 10.89 प्रतिशत)। राज्य सरकार द्वारा 01.12.2004 से प्रभावित भर्तियों को नई पेंशन योजना के अनुसार मान्यता दी गई, जिसे अंशदायी पेंशन योजना के रूप में परिभाषित किया गया। नई योजना के अनुसार, कर्मी अपने मासिक वेतन तथा महंगाई भत्ते का 10 प्रतिशत अंशदान करेंगे, जिसमें राज्य सरकार का समान योगदान होगा तथा सम्पूर्ण राशि को नेशनल सिव्युरिटीज डिपोजिटरी लिमिटेड (एन०एस०डी०एल०)/ ट्रस्टी बैंक के माध्यम से पदधारी निधि प्रबंधक को स्थानांतरित किया जाएगा।

कर्मियों को दिये जाने वाले वास्तविक राशि तथा राज्य सरकार द्वारा इसकी समराशि का निर्धारण नहीं किया गया है। जबकि राज्य सरकार ने वर्ष के लिए कर्मियों का अंशदान (₹ 171.47 करोड़) को लोक लेखा एवं उसके बाद एन०एस०डी० एल०/ट्रस्टी बैंक में स्थानांतरित करने के लिए सही लेखाकरण पद्धति अपनाया, वहीं नियोक्ता अंशदान (₹ 171.70 करोड़) को लोक लेखे में स्थानांतरित न कर सीधे एन०एस०डी०एल०/ट्रस्टी बैंक को स्थानांतरित कर दिया गया। चूँकि राजस्व प्राप्तियों एवं राजस्व व्यय के अन्तर्गत लेन-देनों के विवरणों को लोक लेखा में शेषों से भिन्न प्रत्येक वर्ष सरकारी लेखों को बन्द किये जाते हैं। इसमें जो प्रक्रिया अपनायी गई उससे पूर्व वर्षों में किये गये सरकारी अंशदान के विवरणों का मूल्यांकन करना कठिन है।

31 मार्च 2015 को इस निधि में ₹ 15.86 करोड़ बकाया शेष के रूप में है जिन्हें एन०एस०डी०एल०/ट्रस्टी बैंक को स्थानांतरित करना लंबित है। नई पेंशन योजना से संबंधित शेषों को लोक लेखा के मुख्यशीर्ष 8342-अन्य जमा, 117-सरकारी कर्मचारियों के लिए परिभाषित अंशदायी पेंशन योजना, जो कि 'ब्याज सहित जमा' श्रेणी के अन्तर्गत आते हैं, के अधीन पुस्तिकित किए जाते हैं। दिशा-निर्देशों के अनुसार सरकार द्वारा उन शेषों पर ब्याज का भुगतान अपेक्षित है जो कि नहीं किया गया। फलतः इस योजना के अन्तर्गत उपार्जित ब्याज सहित असंग्रहित, असंगत एवं अस्थानांतरित राशियाँ बकाया दायित्वों को इंगित करती है।

(ii) पेंशन दायित्वों एवं अन्य सेवानिवृत्ति हितलाभों का बंटवारा

बिहार पुनर्गठन अधिनियम, 2000 के आठवें अनुसूची की धारा 53 के शर्तों के अनुसार 15 नवम्बर 2000 (बिहार एवं झारखण्ड राज्य के बंटवारे की तिथि) से 31 मार्च 2001 तक एवं प्रत्येक उत्तरवर्ती वित्तीय वर्ष में उत्तरवर्ती राज्यों बिहार एवं झारखण्ड के कर्मचारियों के पेंशन दायित्वों का बंटवारा कर्मचारियों की संख्या के अनुपात में उत्तरवर्ती राज्यों बिहार एवं झारखण्ड के बीच किया जाना चाहिए। ₹ 25,84.09 करोड़ की राशि, को 31 मार्च 2011 तक भुगतान किया जाना था, में से मात्र ₹ 5,48.17 करोड़ की राशि की प्रतिपूर्ति बिहार राज्य को झारखण्ड सरकार द्वारा की गई। बिहार सरकार द्वारा वर्ष 2011-12 एवं 2012-13 के लिए ₹ 7,71.37 करोड़ का दावा किया गया झारखण्ड सरकार द्वारा जिसकी प्रतिपूर्ति किया जाना अभी भी बाकी है। वर्ष 2013-14 तथा 2014-15 के लिए बिहार सरकार के द्वारा किए गए दावों का आकलन किया जाना बाकी है।

(iii) राज्यों के पुनर्गठन के फलस्वरूप शेषों का बंटवारा :

बिहार पुनर्गठन अधिनियम, 2000 में यह प्रावधानित है कि उत्तरवर्ती बिहार तथा झारखण्ड राज्यों के शेषों का बंटवारा 15 नवम्बर 2000 (बिहार तथा झारखण्ड राज्यों के विभाजन की तिथि) से किस प्रकार किया जाये। पूंजी अनुभाग (मुख्य शीर्ष '4059' से '5475'), कर्ज एवं अग्रिम (मुख्य शीर्ष '6202' से '7615') के अन्तर्गत 14 नवम्बर 2000 तक का प्रणामी व्यय तथा रिजर्व बैंक के साथ जमा के अतिरिक्त भाग - III लोक लेखा के अन्तर्गत शेषों को 15 नवम्बर 2000 से 31 मार्च 2001 तक की अवधि का बिहार सरकार के वित्त लेखे में आरम्भिक शेषों के रूप में स्थानान्तरित किया गया था। 15 नवम्बर 2000 से 31 मार्च 2001 तक की अवधि का झारखण्ड सरकार के वित्त लेखे में इन शेषों के लिये आरम्भिक शेषों को शून्य के रूप में लिया गया था।

पेंशन दायित्वों के बंटवारे के साथ-साथ कुछ परिषदों, निगमों, स्थानीय निकायों आदि के स्वामित्व के लिये झारखण्ड सरकार ने वैधिक आश्रय लिया है।

वित्त लेखे में समायोजन के लिये लेखाकरण से पूर्व बंटवारा हेतु विस्तृत परिशिष्टों को संबंधित राज्य सरकारों के पास सहमति हेतु भेजा जा चुका है। तथा इन शेषों की समाविष्टी सहमति मिलने के पश्चात् ही किया जायेगा।

सार में, लोक ऋण एवं भारतीय रिजर्व बैंक द्वारा अनुरक्षित रोकड़ शेष के अन्तर्गत शेषों का बंटवारा किया जा चुका है, जबकि पूंजी अनुभाग (₹ 1,19,35.23 करोड़), कर्ज एवं अग्रिम (₹ 65,83.36 करोड़) एवं लोक लेखा (₹ 74,43.90 करोड़) के अन्तर्गत शेषों का बंटवारा नहीं किया गया है। विस्तृत विवरण वित्त लेखे 2014-15 के परिशिष्ट-XIII में दिया गया है।

(iv) राज्य सरकार द्वारा दी गई गारंटियाँ

वित्त लेखे के विवरण सं० 9, वर्ष के दौरान, सांविधिक निगमों, सरकारी कम्पनियों, स्थानीय निकायों तथा अन्य संस्थानों द्वारा उगाहे गए ऋणों के पुनर्भुगतान के लिए, राज्य सरकार द्वारा दी गई गारंटियों तथा वर्ष के अंत में दी गई गारंटी के बकाया राशि को दर्शाता है। वर्ष 2014-15 तक सरकार द्वारा कोई गारंटी नीति एवं गारंटी विमोचन निधि का आकलन/गठन नहीं किया गया है। 2014-15 के दौरान राज्य सरकार द्वारा कोई गारंटी नहीं दी गई है। केवल वर्ष 2014-15 के अंत तक ₹157.15 करोड़ की गारंटी की राशि बकाया है, जो पूर्व के वर्षों में उर्जा क्षेत्र-डी०भी०सी० को दी गई थी। अवधि तथा शर्तों, जिसके आधार पर गारंटी दी गई थी, की सूचना राज्य सरकार के द्वारा नहीं दी गई है।

(v) कर्ज तथा अग्रिम

कर्ज तथा अग्रिम हेतु भारतीय सरकारी लेखाकरण मानक (भा०स०ले०मा०) 3 के अधीन जैसा कि अपेक्षित है वित्त लेखे 2014-15 के विवरण सं०18 में उपलब्ध सूचना अपूर्ण है, क्योंकि राज्य सरकार द्वारा इसे सम्पुष्ट नहीं किया गया है। कर्ज तथा अग्रिम से संबंधित अतिदेय मूलधन तथा ब्याज का विस्तृत जानकारी जिसका लेखा राज्य सरकार द्वारा संधारित किया जाता है, प्रतीक्षित है क्योंकि 31 मार्च 2015 तक के शेषों पर राज्य सरकार से सम्पुष्टि अप्राप्त है। वैसे ऋणों, जिसका विस्तृत लेखा महालेखाकार द्वारा संधारित किया जाता है उन मामलों में भी राज्य सरकार से व्यक्तिगत कर्जधारकों के शेषों की सम्पुष्टि प्रतीक्षित है। इसे वित्त लेखे 2014-15 के परिशिष्ट-VII-1- शेषों की स्वीकार्यता में दर्शाया गया है।

(vi) निवेश

वित्त लेखे के विवरण सं० 8, सांविधिक निगमों में हिस्सा-पूँजी, ग्रामीण बैंको, सरकारी कम्पनियों, कम्पनियों के संयुक्त स्टॉक तथा सहकारिता संस्थानों एवं स्थानीय निकायों में वर्ष के दौरान तथा अंत में किए गए निवेश के तुलनात्मक सारांश को दर्शाता है। विस्तृत निकाय-वार निवेश, वित्त लेखे के विवरण सं०19 में दिया गया है। ₹ 241.25 करोड़ के कुल निवेश, में से ₹ 86.24 करोड़ (35.75 प्रतिशत) का निवेश राजस्व लेखे से किया गया है।

(vii) गुप्त सेवा निधि के लिए “पर्याप्त वास्तविक प्रशासनिक लेखापरीक्षा” के बकाया प्रमाण-पत्र

झारखंड वित्तीय नियमावली के परिशिष्ट 5 का अनुबंध 4 के अनुसार, गुप्त सेवा निधि से हुए व्यय का, सरकार के द्वारा नियुक्त नियंत्री पदाधिकारी के द्वारा, एक पर्याप्त वास्तविक प्रशासनिक लेखापरीक्षा का संचालन किया जाना है तथा इस संबंध में एक प्रमाण-पत्र महालेखाकार (ले० एवं हक०) को निर्धारित प्रपत्र में व्यय से संबंधित वर्ष से अगले वर्ष के 31 अगस्त तक प्रेषित किया जाना चाहिए। नियंत्री पदाधिकारियों के विरुद्ध निम्नलिखित प्रत्येक वर्षों से संबंधित प्रमाण-पत्र जिन्हें महालेखाकार (ले० एवं हक०) को प्रेषित नहीं किया गया है :-

सारणी-3 : गुप्त सेवा निधि का बकाया प्रमाण-पत्र

वर्ष	निकासी एवं व्ययन पदाधिकारी	राशि (करोड़ रूपयों में)	प्रमाण-पत्र उपस्थापन की नियत तिथि
2005-06	आरक्षी महानिदेशक एवं महानिरीक्षक	8.30	31 अगस्त 2006 को या उससे पहले
2007-08	अतिरिक्त आरक्षी महानिदेशक (विशेष शाखा)	4.50	31 अगस्त 2008 को या उससे पहले

2008-09	अतिरिक्त आरक्षी महानिदेशक (विशेष शाखा)	2.50	31 अगस्त 2009 को या उससे पहले
2012-13	अतिरिक्त आरक्षी महानिदेशक (विशेष शाखा)	2.50	31 अगस्त 2013 को या उससे पहले
2013-14	अतिरिक्त आरक्षी महानिदेशक (विशेष शाखा)	2.50	31 अगस्त 2014 को या उससे पहले

(viii) आरक्षित निधियाँ एवं जमा

(क) ब्याज दायित्वों का विमुक्त नहीं किया जाना

लोक लेखा के क्रमशः खण्ड (ज) एवं (ट) के अन्तर्गत ब्याज वाली आरक्षित निधियाँ तथा ब्याज वाली जमा से संबंधित ब्याज दायित्व वार्षिक दायित्व हैं जिसे राज्य सरकार द्वारा विमुक्त किया जाना अपेक्षित है। 1 अप्रैल 2014 को वैसे आरक्षित निधियाँ एवं जमा में शेषों के वावजूद राज्य सरकार द्वारा कोई बजट प्रावधान नहीं किया गया है, जिसका विस्तृत विवरण निम्न है :-

सारणी-4 : आरक्षित निधियाँ एवं जमा पर ब्याज दायित्व

(करोड़ रूपयों में)

खण्ड	उप खण्ड	ब्याज दर	2014-15 का आरंभिक शेष	बकाया ब्याज
ज-आरक्षित निधियाँ	(क) ब्याज वाली आरक्षित निधियाँ (रा०आ०मो०नि०)	8.00 प्रतिशत (अर्थोपाय ब्याज दर की औसत)	591.56	47.32
ट-जमा एवं अग्रिम	(क) ब्याज वाली जमा (के०यो०यो०)	8.70 प्रतिशत (सामान्य भविष्य निधि के शेषों पर देय ब्याज दर)	18.56	1.61
कुल			48.93	

(ख) समेकित निक्षेप निधि : 12वीं वित्त आयोग ने अनुशंसा किया है कि राज्यों द्वारा सभी ऋणों के परिशोधन हेतु निक्षेप निधि का गठन किया जाना चाहिए तथा इन ऋणों की क्षतिपूर्ति के अतिरिक्त इन निधियों का किसी अन्य उद्देश्यों के लिए उपयोग नहीं किया जाना चाहिए। भारतीय रिजर्व बैंक (भा०रि०ब०) के दिशा-निर्देशों, के अनुसार वर्ष के प्रारंभ में बकाया दायित्वों का 0.50 प्रतिशत न्यूनतम वार्षिक अंशदान निर्धारित है तथा यह निधि के संचालन के लिए भी उत्तरदायी है। राज्य सरकार के पास ₹37,593.85 करोड़ की राशि बकाया कर्ज के रूप में है जिसके लिए एक न्यूनतम राशि ₹187.97 करोड़ (बकाया दायित्वों का 0.50 प्रतिशत की दर से) वर्ष 2014-15 के दौरान कमी के लिए विनियोजित अथवा ऋण का परिवर्जन किया जाना चाहिए। राज्य सरकार ने फिर भी दायित्वों के परिशोधन के लिए निक्षेप निधि का सृजन नहीं किया।

(ग) गारंटी विमोचन निधि : 12 वें वित्त आयोग के अनुशंसा के अनुसार राज्य सरकार द्वारा एक गारंटी विमोचन निधि का गठन अपेक्षित है, जिसका उपयोग सरकार द्वारा निर्गत किये गये गारंटियों से उत्पन्न देयताओं के भुगतान को पूरा करने के लिये किया जायेगा। निधि का संचालन राज्य सरकार के लेखे से बाहर किया जाता है तथा भारतीय रिजर्व बैंक द्वारा इसका प्रचालन किया जाता है। दिशा-निर्देशों के अन्तर्गत, राज्य सरकार द्वारा वर्ष के आरम्भ में बकाया गारंटी का 0.50 प्रतिशत न्यूनतम वार्षिक अंशदान किया जाना अपेक्षित है। निधि के आगमों को भारत सरकार के प्रतिभूतियों में निवेशित किया जाता है तथा यह राज्य सरकार के अर्थोपाय पेशगियों का हिस्सा नहीं होता है। राज्य

सरकार द्वारा गारंटी विमोचन निधि का सृजन नहीं किया गया है। फलतः ₹ 0.79 करोड़ का न्यूनतम अंशदान, जो कि दिनांक 1 अप्रैल 2014 को ₹ 157.15 करोड़ के बकाया गारंटियों का 0.50 प्रतिशत है, राज्य सरकार द्वारा किया जाना अपेक्षित था। यह अंशदान नहीं किया गया था। निधि का गठन एवं उसमें अंशदान नहीं किये जाने के कारण राज्य के सम्पूर्ण दायित्वों पर पड़ने वाले प्रभाव को प्राक्कलित नहीं किया गया है।

(घ) राज्य आपदा मोचन निधि : 13 वें वित्त आयोग की अनुशंसा के अनुसार राज्य सरकार ने अपने वर्तमान आपदा राहत निधि को पुनः स्थापित करते हुए वर्ष 2010-11 से “राज्य आपदा मोचन निधि” का प्रचालन प्रारंभ किया। दिशा-निर्देशों के शर्तों के अनुसार, इस निधि में केन्द्र तथा राज्य सरकारों को 75:25 के अनुपात में अंशदान करना है। इसके तहत, भारत सरकार ने दो किश्तों यथा अगस्त 2014 एवं जनवरी 2015 में ₹ 236.52 करोड़ विमुक्त किया। राज्य सरकार द्वारा वर्ष 2014-15 में ₹ 315.36 करोड़ (₹ 236.52 करोड़ केन्द्रांश तथा ₹ 78.84 करोड़ राज्यांश) की राशि इस निधि को स्थानांतरित करना अपेक्षित था। फिर भी, राज्य सरकार ने केन्द्रांश तथा राज्यांश दोनों के रूप में केवल ₹ 307.85 करोड़ (वर्ष 2013-14 का ₹ 150.17 करोड़ का द्वितीय किस्त, वर्ष 2014-15 का ₹ 157.68 करोड़ का प्रथम किश्त) ही स्थानान्तरित किया। अतः ₹ 157.68 करोड़ (2014-15 का दोनों, केन्द्रांश एवं राज्यांश का द्वितीय किस्त) को स्थानांतरित नहीं किया गया।

वर्ष के दौरान प्राकृतिक आपदाओं पर पहले ही किए गए व्यय को ₹ 32.62 करोड़ तक की सीमा के शेष को निधि के विरुद्ध प्रतिपूर्ति की गई (मुख्य शीर्ष 2245-05) एवं राज्य आपदा मोचन निधि में ₹ 866.79 करोड़ शेष रहा। दिशा-निर्देशों के अनुसार निधि में पड़े हुए शेषों को निधि के प्रबंधन के लिए गठित राज्य कार्यकारी समिति (रा०का०स०) द्वारा निवेशित किया जाना अपेक्षित है, जिसे नहीं किया गया। पूर्व के वर्षों के अनिवेशित शेषों पर देय ब्याज को प्राक्कलित नहीं किया गया।

(ix) उचंत एवं प्रेषण शेष

वित्त लेखे, उचंत एवं प्रेषण शीर्षों के निवल शेषों को दर्शाता है। इन शीर्षों के अंतर्गत बकाया शेषों के विभिन्न शीर्षों में बकाया ‘नामे’ एवं बकाया ‘जमा’ शेषों को पृथक रूप से निकाल कर किया जाता है। विगत तीन वर्षों के अंतर्गत कुछ मुख्य उचंत शीर्षों एवं प्रेषण शीर्षों के सकल आंकड़ों की स्थिति निम्नलिखित है :-

सारणी-5 : बकाया उचंत एवं प्रेषण शेष

(करोड़ रूपयों में)

8658-उचंत लेखा						
लघु शीर्ष का नाम	2012-2013		2013-2014		2014-15	
	नामे	जमा	नामे	जमा	नामे	जमा
101 वेतन तथा लेखा कार्यालय उचंत	5.66	4.48	10.56	0.00	11.47	0.00
निवल	नामे 1.18		नामे 10.56		नामे 11.47	
102 उचंत लेखा (सिविल)	1.27	0.55	1.86	0.92	1.10	0.00
निवल	नामे 0.72		नामे 0.94		नामे 1.10	
110 रिजर्व बैंक उचंत (केन्द्रीय लेखा कार्यालय)	4.18	0.38	0.00	0.00	0.00	0.00
निवल	नामे 3.80		0.00		0.00	

8782-उसी लेखा अधिकारी को लेखा भेजने वाले अधिकारियों के बीच नकद प्रेषण तथा समायोजन						
102 लोक निर्माण प्रेषण	29056.00	28628.39	34858.68	34565.45	41193.38	41188.46
निवल	नामे 427.61		नामे 293.23		नामे 4.92	
103 वन प्रेषण	1582.84	1606.76	1701.46	1725.16	1939.08	1939.13
निवल	जमा 23.92		जमा 23.70		जमा 0.05	

(x) आकस्मिकता निधि

झारखण्ड आकस्मिकता निधि की कुल राशि ₹ 150.00 करोड़ है। वित्त विभाग झारखण्ड सरकार ने वर्ष 2014-15 के दौरान कुल ₹ 149.35 करोड़ की राशि के 58 स्वीकृत्यादेश निर्गत किया, जिसकी प्रतिपूर्ति, अनुपूरक बजट के माध्यम से, वर्ष के अंत में, निधि की कुल राशि को अक्षुण्ण रखते हुए की गई।

(xi) व्यय का प्रवाह

झारखण्ड कोषागार संहिता के नियम 300 के साथ पठित झारखण्ड बजट मैनुअल के नियम 113 के अनुसार, राशि की निकासी, विशेषकर वित्तीय वर्ष के अंतिम समय में वित्तीय नियमों का उल्लंघन माना जाता है, जिसका परित्याग किया जाना चाहिए। तथापि कुल व्यय का 30 प्रतिशत मार्च 2015 में व्यय किया गया। राज्य सरकार के विभिन्न विभागों द्वारा उनके 31 मुख्य शीर्षों के अंतर्गत हुए कुल व्यय का 50 प्रतिशत से 100 प्रतिशत तक का व्यय मार्च महीने में किया गया, जो यह दर्शाता है कि प्राथमिक तौर पर बजट प्रावधान को व्यपगत किए जाने हेतु प्रयास किए गए न कि बजटीय प्रबंधन के अनुपालन में। विस्तृत विवरण अनुबंध घ में दिए गए हैं।

(xii) केन्द्रीय प्रायोजित योजनाएँ (के० प्रा० यो०) अतिरिक्त केन्द्रीय सहायता (अ० के० स० - ब्लॉक अनुदान रहित) का पुनर्संरचना

12वीं पंचवर्षीय योजना (2012-17) में योजना आयोग ने 66 छत्र योजनाओं के अंतर्गत 137 के० प्रा० यो० तथा 5 अ० के० स० योजनाओं का निरूपण किया। 1 अप्रैल 2014 और उसके बाद भारत सरकार ने कार्यान्वयन अभिकरणों के बजाय सीधे राज्य सरकार को के० प्रा० यो० / अ० के० स० के लिए केन्द्रीय सहायता निर्गत किया; वैसे निर्गतों को अब “राज्य योजना को केन्द्रीय सहायता” के रूप में वर्गीकृत किया गया है। तथापि झारखण्ड सरकार के बजट में इन्हें पूर्व की भाँति ही दर्शाया गया, न की के० प्रा० यो० / अ० के० स० / फ्लैगशिप योजनाओं के पुनर्संरचित ढाँचे के आधार पर।

झारखण्ड में 47 के० प्रा० यो० / अ० के० स० / फ्लैगशिप योजनाएँ हैं। 2014-15 में झारखण्ड सरकार के राज्य योजनाओं को केन्द्रीय सहायता के रूप में ₹ 43,67.05 करोड़ की राशि को महालेखा नियंत्रक (सी०जी०ए०) के “लोक वित्तीय प्रबंधन व्यवस्था (पी० एफ० एम० एस०)” पोर्टल में दर्शायी गयी थी। यद्यपि भारतीय रिजर्व बैंक, केन्द्रीय लेखा अनुभाग, नागपुर द्वारा क्लियरेंस मेमो तथा भारत सरकार के संबंधित मंत्रालयों द्वारा ₹ 43,70.20 करोड़ से संबंधित सहयोगी स्वीकृत्यादेश प्राप्त हुए एवं राज्य सरकार के लेखे में मुख्य शीर्ष ‘1601-केन्द्रीय सरकार से सहायक अनुदान’ के अंतर्गत उचित रूप में दर्ज किया गया। इसका मिलान किया जाना आवश्यक है। चूँकि राज्य सरकार द्वारा योजना व्यय को वर्तमान वर्गीकरण ढाँचे के रूप में दर्शाया जाना जारी है, 47 फ्लैगशिप योजनाओं पर व्यय, जिसे भारत सरकार द्वारा निर्गत राशि से किया गया, के विस्तृत ब्यौरे का आकलन संभव हुआ तथा जिसे वित्त लेखे 2014-15 के विवरण सं० 15 के अनुबंध II में दिया गया है।

पुनः वित्त लेखे 2014-15 के विवरण सं० 15 के अनुबंध II के अनुसार (फार्मेट के पुनरीक्षण से पूर्व), 10 मुख्य योजनाओं के संबंध में जहाँ भारत सरकार द्वारा इन योजनाओं के संबंध में निर्गत राशि में ₹ 335.69 करोड़ की कमी थी, वर्ष 2014-15 के दौरान राज्य सरकार द्वारा उन्हीं योजनाओं के लिए अपने हिस्से का ₹ 566.36

करोड़ अधिक निर्गत किया गया। यद्यपि, इन योजनाओं पर व्यय, केन्द्रीय सरकार तथा राज्य सरकार के द्वारा निर्गत कुल राशि के बराबर है। राज्य सरकार के द्वारा शेष योजनाओं पर सूचना प्राप्त नहीं हुई है।

(xiii) राज्य में क्रियान्वयन करनेवाले अभिकरणों (राज्य बजट के बाहर दिखाए गए निधियों) को केन्द्रीय योजना निधि का प्रत्यक्ष स्थानांतरण

31 मार्च 2014 तक भारत सरकार द्वारा विभिन्न योजनाओं/कार्यक्रमों के क्रियान्वयन हेतु राज्य क्रियान्वयन अभिकरणों/गैर-सरकारी संगठनों (गै० सं० सं०) को उल्लेखनीय निधियों का सीधे स्थानांतरण किया गया है। भारत के महालेखा नियंत्रक (सी० जी० ए०) के पी०एफ०एम०एस० पोर्टल के अनुसार भारत सरकार ने वर्ष 2014-15 के दौरान ₹ 130.92 करोड़ क्रियान्वयन अभिकरणों को निर्गत किया। विस्तृत विवरण वित्त लेखे 2014-15 के परिशिष्ट VI में दिए गए हैं। के० प्रा० यो०/अ० के० सं० के लिए सभी सहायता, क्रियान्वयन अभिकरणों के बजाए सीधे राज्य सरकार को निर्गत किए जाने के भारत सरकार के निर्णय के कारण, क्रियान्वयन अभिकरणों को सीधे स्थानांतरण में, 2013-14 की तुलना में 94.97 प्रतिशत की कमी आयी है।

(xiv) अपलेखित केन्द्रीय ऋणों के विरुद्ध किए गए अधिक पुनर्भुगतान का समायोजन

केन्द्रीय योजनागत योजनाओं एवं केन्द्र द्वारा प्रायोजित योजनाओं के अन्तर्गत अपलेखित केन्द्रीय कर्जों को 13वें वित्त आयोग के अनुशंसा के आलोक में वित्त मंत्रालय (व्यय विभाग) का स्वीकृत्यादेश संख्या - 13/2011-12 दिनांक 29 फरवरी 2012 के भारत सरकार के निर्णय के अनुसार मंत्रालयों (वित्त मंत्रालय के अलावे) द्वारा राज्य सरकार को दिए गए अग्रिमों में से 31 मार्च 2010 को बकाया तथा मंत्रालयों के बही-खातों में बकाया चालू शेष को सीमित किया गया। इन अपलेखित ऋणों के विरुद्ध 31 मार्च 2010 के पश्चात् राज्य द्वारा किये गये कर्ज एवं ब्याज का पुनर्भुगतान, यदि कोई हो, को वित्त मंत्रालय (व्यय विभाग), भारत सरकार से चालू ऋणों के विरुद्ध राज्यों से देय ऋणों के पुनर्भुगतान के विरुद्ध समायोजित किया जाना था।

राज्य सरकार ने मूलधन (₹ 17.05 करोड़) एवं ब्याज (₹ 3.19 करोड़) अर्थात् ₹ 20.24 करोड़ की राशि का अधिक भुगतान किया जिसे वित्त मंत्रालय द्वारा समायोजित नहीं किया गया। इसके परिणामस्वरूप प्रतिकूल शेष (निवल नामे) के रूप में मूलधन ₹ 17.05 करोड़ तथा उस सीमा तक सरकार का लोक ऋण अधिक दर्शाया गया।

(xv) केन्द्रीय सड़क निधि (सी०आर०एफ०) से संबंधित लेनदेनों का त्रुटिपूर्ण लेखाकरण

केन्द्रीय सड़क निधि से संबंधित लेखाकरण प्रक्रिया यह निर्धारित करता है कि भारत सरकार द्वारा प्राप्त सहायक अनुदानों की प्राप्तियों को पहले लेखे के राजस्व अनुभाग (मुख्य शीर्ष 1601) में दर्ज किया जाना है, तत्पश्चात् निधि का स्थानांतरण लोक लेखे (मुख्य शीर्ष-8449 अन्य जमा-103 केन्द्रीय सड़क निधि द्वारा उपभेदन) के अंतर्गत राजस्व व्यय (मुख्य शीर्ष 3054-सड़क तथा सेतु) को नामे करके किया जाना चाहिए। यह इस सिद्धान्त का पालन करता है कि सहायता अनुदानों को उद्देश्यों (पूँजीगत या राजस्व) से असंबंधित रूप से राजस्व अनुभाग में दर्ज किया जाना चाहिए तथा यह सुनिश्चित किया जाना चाहिए कि राज्य सरकार के राजस्व आधिक्य में, अनुदान के कारण त्रुटिपूर्ण विचलन न हो सके। इसी को, मुख्य शीर्ष 3054/5054 लघु शीर्ष 902 को संबंधित ऋणात्मक नामे के द्वारा “शीर्ष 8449-अन्य जमा” को नामे कर लेखाकरण किया जाना चाहिए।

तथापि, राज्य सरकार द्वारा इस प्रक्रिया का विचलन किया गया तथा लोक लेखे के अन्तर्गत मुख्य शीर्ष 8449-103 का परिचालन नहीं किया गया। भारत सरकार से सहायक अनुदान के रूप में प्राप्त ₹ 29.14 करोड़ (शीर्ष-02-105 के अन्तर्गत ₹ 17.74 करोड़ तथा शीर्ष-04-105 के अन्तर्गत ₹ 11.40 करोड़) को राजस्व प्राप्ति के मुख्य शीर्ष-1601 के अन्तर्गत पुस्तान्तिकित किया गया था। चूँकि यह राशि लोक लेखे के माध्यम से भेजा नहीं गया इसलिए सहायक अनुदान के रूप में प्राप्त किये गये राशि की उपयोगिता के लिए कोई आश्वासन प्राप्त नहीं हुआ।

(xvi) झारखण्ड राजकोषीय उत्तरदायित्व तथा बजट प्रबंधन (एफ०आर०बी०एम०) अधिनियम, 2007 में प्रकटीकरण:

झारखण्ड राजकोषीय उत्तरदायित्व तथा बजट प्रबंधन अधिनियम, 2007 के साथ पठित झारखण्ड राजकोषीय उत्तरदायित्व तथा बजट प्रबंधन (संशोधन) अधिनियम 2010 के द्वारा निर्धारित किए गए लक्ष्यों, 13 वें वित्त आयोग द्वारा निर्धारित अधिसीमाओं तथा वर्ष 2014-15 के लेखे के अनुसार उपलब्धियों को नीचे दर्शाया गया है :-

सारणी-6 : एफ०आर०बी०एम० अधिनियम के अधीन लक्ष्य एवं उपलब्धियाँ

क्रम सं०	लक्ष्य	उपलब्धियाँ
1.	वर्ष 2011-12 से राजस्व घाटे में शून्य तक की कमी करना	विगत तीन वर्षों में राज्य सरकार राजस्व अधिशेष की उपलब्धि हासिल की। यद्यपि, वर्ष 2014-15 के लिए राजस्व घाटा (स०रा०घ०उ० का 0.12 प्रतिशत) ₹230.34 करोड़ रहा।
2.	वर्ष 2011-12 में राजकोषीय घाटा/सकल राज्य घरेलू उत्पाद (स०रा०घ०उ०)* में 3 प्रतिशत तक की कमी करना	वर्ष 2014-15 में राजकोषीय घाटा-स०रा०घ०उ०* का अनुपात 3.32 प्रतिशत था।

* स्रोत : वर्ष 2014-15 के लिए सांख्यिकी एवं कार्यक्रम क्रियान्वयन मंत्रालय के अनुसार 31 जुलाई 2015 को स०घ०रा०उ० का आँकड़ा ₹ 197514 करोड़ (झारखण्ड सरकार का आर्थिक एवं सांख्यिकी निदेशालय) था।

(xvii) वचनबद्ध देयताएं :

बारहवीं वित्त आयोग की अनुशंसा के आलोक में, जब लेखाकरण की वास्तविकी आधारित व्यवस्था के तहत बदलाव को पसंद किया जा रहा है, केन्द्रीय सरकार के द्वारा लेखाकरण को वास्तविकी आधारित बनाने की ओर कुछ प्रयास की पहल की गई है। यद्यपि, लेखाकरण की वास्तविकी आधारित व्यवस्था के तहत बदलाव के लिए, गमन चरणों में होगा, इसे और अधिक सूचना निर्णायक बनाने हेतु, विवरणों के रूप में कुछ अतिरिक्त सूचनाओं को वर्तमान के रोकड़ लेखाकरण व्यवस्था में जोड़ा जाना चाहिए। इसमें, अन्य के अलावा, जैसे वर्ष के दौरान सरकार द्वारा लिए गए मुख्य नीतियों का कार्यान्वयन अथवा भविष्य में रोकड़ प्रवाह के लिए बजट में प्रस्तावित नई योजनाओं से संबंधित भविष्य में वचनबद्ध देयताओं का आँकड़ा शामिल है।

राज्य सरकार के द्वारा भेजे गए ब्यौरे को आधार मानकर सरकार के वचनबद्ध देयताएं पर वित्त लेखे 2014-15 का परिशिष्ट XII तैयार किया गया है, क्योंकि राज्य सरकार के द्वारा पूर्ण सूचनाओं का प्रेषण नहीं किया गया है इसलिए, इसी सीमा तक परिशिष्ट अपूर्ण है।

(xviii) राजस्व घाटा तथा राजकोषीय घाटे पर प्रभाव :

राज्य सरकार के राजस्व घाटा तथा राजकोषीय घाटे पर प्रभाव (विस्तृत ब्यौरा पूर्ववर्ती कड़िकाओं में दिया गया है) निम्न प्रकार से है:-

सारणी-7 : राजस्व घाटा तथा राजकोषीय घाटे पर प्रभाव

(करोड़ रुपयों में)

अनुच्छेद सं०	मद	राजस्व घाटा पर प्रभाव		राजकोषीय घाटे पर प्रभाव	
		अधिकथन	न्यूनकथन	अधिकथन	न्यूनकथन
1(v)(क)	पूँजी के स्थान पर राजस्व अनुभाग के अन्तर्गत मुख्य निर्माण-कार्य	15.96			
1(v)(ख)	राजस्व के स्थान पर पूँजी अनुभाग के अन्तर्गत पुस्तांकित सहायक अनुदान		5.37		
3(viii)(क)	ब्याज वाली आरक्षित निधियाँ एवं जमा के अन्तर्गत ब्याज जमा नहीं किया जाना		48.93		48.93
3(viii)(ख)	समेकित निक्षेप निधि में अंशदान नहीं किया जाना		187.97		187.97
3(viii)(ग)	गारंटी विमोचन निधि में अंशदान नहीं किया जाना		0.79		0.79
3(viii)(घ)	राज्य आपदा मोचन निधि में द्वितीय किश्त का स्थानान्तरण नहीं किया जाना		157.68		157.68
	योग (निवल) न्यूनकथन		384.78		395.37

अनुबंध-क

(लेखे पर टिप्पणियाँ के पैरा 1 (ii) से संदर्भित)

महालेखाकार के द्वारा आवधिक समायोजन तथा राज्य सरकार के द्वारा अन्य समायोजन को दर्शाने वाला विवरण

क. महालेखाकार के द्वारा किए गए आवधिक समायोजन						
क्रम सं०	खाता समायोजन	लेखे का शीर्ष				राशि (करोड़ रूपयों में)
			से		को	
1.	राज्य आपदा दायित्व निधि में केन्द्रांश तथा राज्यांश का स्थानांतरण	2245	प्राकृतिक विपत्ति के कारण रहत	8121	सामान्य तथा अन्य आरक्षित निधियां	3,07.85
2.	प्राकृतिक विपत्ति के कारण सहायता मद में हुए व्यय की प्रतिपूर्ति	8121	सामान्य तथा अन्य आरक्षित निधियां	2245	प्राकृतिक विपत्ति के कारण रहत	32.62
3.	सामान्य भविष्य निधि पर ब्याज का समायोजन	2049	ब्याज अदायगियाँ	8009	राज्य भविष्य निधियां	3,37.30

अनुबंध-क-क्रमशः

(लेखे पर टिप्पणियाँ के पैरा 1 (ii) से संदर्भित)

महालेखाकार के द्वारा आवधिक समायोजन तथा राज्य सरकार के द्वारा अन्य समायोजन को दर्शाने वाला विवरण

ख. राज्य सरकार के द्वारा किए गए अन्य समायोजन						
क्रम सं०	खाता समायोजन	लेखे का शीर्ष				राशि
			से		को	(करोड़ रूपयों में)
1.	लोक निर्माण कार्य जमा निधि में स्थानांतरण	2203	तकनीकी शिक्षा	8443	सिविल जमा-108 लोक निर्माण कार्य जमा	3.67
2.	लोक निर्माण कार्य जमा निधि में स्थानांतरण	3475	अन्य सामान्य आर्थिक सेवाएं	8443	सिविल जमा-108 लोक निर्माण कार्य जमा	1.10
3.	लोक निर्माण कार्य जमा निधि में स्थानांतरण	4047	अन्य राजकोषीय सेवाओं पर पूँजीगत परिव्यय	8443	सिविल जमा-108 लोक निर्माण कार्य जमा	10.43
4.	लोक निर्माण कार्य जमा निधि में स्थानांतरण	4055	पुलिस पर पूँजीगत परिव्यय	8443	सिविल जमा-108 लोक निर्माण कार्य जमा	46.37
5.	लोक निर्माण कार्य जमा निधि में स्थानांतरण	4202	शिक्षा, खेलकूद, कला तथा संस्कृति पर पूँजीगत परिव्यय	8443	सिविल जमा-108 लोक निर्माण कार्य जमा	75.09
6.	लोक निर्माण कार्य जमा निधि में स्थानांतरण	4210	चिकित्सा तथा लोक स्वास्थ्य पर पूँजीगत परिव्यय	8443	सिविल जमा-108 लोक निर्माण कार्य जमा	0.45
7.	लोक निर्माण कार्य जमा निधि में स्थानांतरण	4225	अनुसूचित जाति, अनुसूचित जनजाति तथा अन्य पिछड़े वर्गों के कल्याण पर पूँजीगत परिव्यय	8443	सिविल जमा-108 लोक निर्माण कार्य जमा	133.08
8.	लोक निर्माण कार्य जमा निधि में स्थानांतरण	4235	समाजिक सुरक्षा तथा कल्याण पर पूँजीगत परिव्यय	8443	सिविल जमा-108 लोक निर्माण कार्य जमा	159.88

अनुबंध-क-क्रमशः

(लेखे पर टिप्पणियाँ के पैरा 1 (ii) से संदर्भित)

महालेखाकार के द्वारा आवधिक समायोजन तथा राज्य सरकार के द्वारा अन्य समायोजन को दर्शाने वाला विवरण

ख. राज्य सरकार के द्वारा किए गए अन्य समायोजन						
क्रम सं०	खाता समायोजन	लेखे का शीर्ष				राशि (करोड़ रूपयों में)
			से		को	
9.	लोक निर्माण कार्य जमा निधि में स्थानांतरण	4250	समाजिक सेवाओं पर पूँजीगत परिव्यय	8443	सिविल जमा-108 लोक निर्माण कार्य जमा	41.40
10.	लोक निर्माण कार्य जमा निधि में स्थानांतरण	4401	कृषि कर्म पर पूँजीगत परिव्यय	8443	सिविल जमा-108 लोक निर्माण कार्य जमा	6.68
11.	लोक निर्माण कार्य जमा निधि में स्थानांतरण	4402	भू तथा जल संरक्षण पर पूँजीगत परिव्यय	8443	सिविल जमा-108 लोक निर्माण कार्य जमा	16.70
12.	लोक निर्माण कार्य जमा निधि में स्थानांतरण	4403	पशुपालन पर पूँजीगत परिव्यय	8443	सिविल जमा-108 लोक निर्माण कार्य जमा	4.86
13.	लोक निर्माण कार्य जमा निधि में स्थानांतरण	4404	डेयरी विकास पर पूँजीगत परिव्यय	8443	सिविल जमा-108 लोक निर्माण कार्य जमा	5.90
14.	लोक निर्माण कार्य जमा निधि में स्थानांतरण	4405	मछली पालन पर पूँजीगत परिव्यय	8443	सिविल जमा-108 लोक निर्माण कार्य जमा	9.66
15.	लोक निर्माण कार्य जमा निधि में स्थानांतरण	4408	खाद्य संग्रहण तथा वेयर हाउसिंग पर पूँजीगत परिव्यय	8443	सिविल जमा-108 लोक निर्माण कार्य जमा	12.40
16.	लोक निर्माण कार्य जमा निधि में स्थानांतरण	4515	अन्य ग्राम विकास कार्यक्रम पर पूँजीगत परिव्यय	8443	सिविल जमा-108 लोक निर्माण कार्य जमा	45.06

अनुबंध-क-क्रमशः

(लेखे पर टिप्पणियाँ के पैरा 1 (ii) से संदर्भित)

महालेखाकार के द्वारा आवधिक समायोजन तथा राज्य सरकार के द्वारा अन्य समायोजन को दर्शाने वाला विवरण

ख. राज्य सरकार के द्वारा किए गए अन्य समायोजन						
क्रम सं०	खाता समायोजन	लेखे का शीर्ष				राशि (करोड़ रूपयों में)
			से		को	
17.	लोक निर्माण कार्य जमा निधि में स्थानांतरण	4702	लघु सिंचाई पर पूँजीगत परिव्यय	8443	सिविल जमा-108 लोक निर्माण कार्य जमा	9.91
18.	लोक निर्माण कार्य जमा निधि में स्थानांतरण	5053	नागरिक उड्डयन पर पूँजीगत परिव्यय	8443	सिविल जमा-108 लोक निर्माण कार्य जमा	5.00
19..	लोक निर्माण कार्य जमा निधि में स्थानांतरण	5054	सड़क तथा सेतु पर पूँजीगत परिव्यय	8443	सिविल जमा-108 लोक निर्माण कार्य जमा	291.43
20.	लोक निर्माण कार्य जमा निधि में स्थानांतरण	5055	सड़क परिवहन पर पूँजीगत परिव्यय	8443	सिविल जमा-108 लोक निर्माण कार्य जमा	0.65
21.	लोक निर्माण कार्य जमा निधि में स्थानांतरण	5452	पर्यटन पर पूँजीगत परिव्यय	8443	सिविल जमा-108 लोक निर्माण कार्य जमा	12.36
22.	लोक निर्माण कार्य जमा निधि में स्थानांतरण	2515	अन्य ग्राम विकास कार्यक्रम	8448	स्थानीय निधियों के जमा-101-जिला निधियाँ	213.56
23.	पंचायत निकायों के व्यक्तिगत खाता लेखा में स्थानांतरित	2501	ग्राम विकास के लिए विशेष कार्यक्रम	8448	स्थानीय निधियों को जमा-109 पंचायत निकाय निधियाँ	271.54
24.	नगरपालिका/नगर निगम के व्यक्तिगत खाता लेखा में स्थानांतरित	2217	नगर विकास	8448	स्थानीय निधियों को जमा-102 नगरपालिका संबंधी निधियाँ	237.31

अनुबंध-क-क्रमांत

(लेखे पर टिप्पणियाँ के पैरा 1 (ii) से संदर्भित)

महालेखाकार के द्वारा आवधिक समायोजन तथा राज्य सरकार के द्वारा अन्य समायोजन को दर्शाने वाला विवरण

ख. राज्य सरकार के द्वारा किए गए अन्य समायोजन						
क्रम सं०	खाता समायोजन	लेखे का शीर्ष				राशि (करोड़ रूपयों में)
			से		को	
25.	नगरपालिकाओं/नगर निगमों के वैयक्तिक खाता लेखा में स्थानांतरित	6217	नगर विकास के लिए कर्ज	8448	स्थानीय निधियों की जमा-102 नगरपालिका संबंधी निधियाँ	560.00
26.	झारखण्ड संचरण विकास निगम के वैयक्तिक खाता लेखा में स्थानांतरित	6801	उर्जा परियोजनाओं के लिए कर्ज	8448	स्थानीय निधियों की जमा-107 राज्य विद्युत बोर्ड कार्यकारी निधियाँ	779.04
27.	झारखण्ड संचरण विकास निगम के वैयक्तिक खाता लेखा में स्थानांतरित	2801	उर्जा	8448	स्थानीय निधियों की जमा-107 राज्य विद्युत बोर्ड कार्यकारी निधियाँ	2258.92
28.	शिक्षा निधि के वैयक्तिक खाता लेखा में स्थानांतरित	2210	चिकित्सा एवं लोक स्वास्थ्य	8448	स्थानीय निधियों की जमा-111 चिकित्सा तथा धर्मार्थ निधियाँ	271.54
29.	झारखण्ड राज्य आवास बोर्ड के वैयक्तिक खाता लेखा में स्थानांतरित	6216	आवास के लिए कर्ज	8448	स्थानीय निधियों की जमा-108 राज्य आवास बोर्ड निधियाँ	8.00

अनुबंध-ख
(लेखे पर टिप्पणियाँ के पैरा 1 (v) (क) से संदर्भित)
राजस्व अनुभाग के अन्तर्गत मुख्य निर्माण कार्य

(करोड़ रूपयों में)

मुख्य शीर्ष	उप-मुख्य शीर्ष	लघुशीर्ष	उपशीर्ष	विवरण	विस्तृत शीर्ष	राशि
2014	00	114	09	13वीं वित्त आयोग की अनुशंसा के अंतर्गत न्यायिक अकादमी के संरचना के निर्माण हेतु	0545 मुख्य निर्माण कार्य	11.43
2515	00	001	28	अधीक्षण अभियन्ता (ग्रामीण कार्य विभाग)- गैर-पी० एम० जी० एस० वाई० सड़क	0545 मुख्य निर्माण कार्य	0.86
3054	03	337	01	सड़क निर्माण-कार्य	0545 मुख्य निर्माण कार्य	2.48
3475	00	106	03	राज्य वैधिक माप का सुदृढीकरण	0545 मुख्य निर्माण कार्य	1.19
योग						15.96

टिप्पणी : मुख्य निर्माण कार्य के व्यय में भूमि का अधिग्रहण एवं ढाँचों की लागत शामिल है।

अनुबंध-ग
(लेखे पर टिप्पणियाँ के पैरा 2 (i) से संदर्भित)
“800 अन्य प्राप्तियाँ” के रूप में वर्गीकृत प्राप्तियों को विस्तृत रूप से दर्शाने वाला विवरण

क्रम सं०	मुख्य शीर्ष	नामकरण	"800" के अंतर्गत दर्ज राशि	कुल प्राप्तियाँ	कुल प्राप्तियों पर "800" के अंतर्गत दर्ज राशि की प्रतिशतता
1	2	3	4	5	6
(करोड़ रूपयों में)					
1.	0041	वाहन कर	441.15	660.37	66.80
2.	0051	लोक सेवा आयोग	0.44	0.49	89.80
3.	0058	लेखन सामग्री एवं मुद्रण	0.08	0.08	100.00
4.	0059	लोक निर्माण कार्य	2.00	2.09	95.69
5.	0070	अन्य प्रशासनिक सेवाएं	46.90	50.58	92.72
6.	0075	विविध सामान्य सेवाएं	23.11	23.11	100.00
7.	0202	शिक्षा, खेलकूद, कला तथा संस्कृति	31.72	42.25	75.08
8.	0211	परिवार कल्याण	0.25	0.25	100.00
9.	0215	जलापूर्ति तथा सफाई	11.42	13.19	86.58
10.	0217	नगर विकास	36.87	36.87	100.00
11.	0220	सूचना एवं प्रचार	0.18	0.18	100.00
12.	0235	सामाजिक सुरक्षा तथा कल्याण	3.83	4.16	92.07
13.	0250	अन्य सामाजिक सेवाएं	5.70	6.70	85.07
14.	0401	कृषि कर्म	16.20	16.34	99.14
15.	0403	पशुपालन	1.69	2.88	58.68
16.	0404	डेयरी विकास	5.06	5.06	100.00
17.	0405	मछली पालन	4.36	4.53	96.25
18.	0406	वानिकी एवं वन्य जीवन	3.65	3.75	97.33

अनुबंध-ग-क्रमांत
(लेखे पर टिप्पणियाँ के पैरा 2 (i) से संबन्धित)
“800 अन्य प्राप्तियाँ” के रूप में वर्गीकृत प्राप्तिओं को विस्तृत रूप से दर्शाने वाला विवरण

क्रम सं०	मुख्य शीर्ष	नामकरण	"800" के अंतर्गत दर्ज राशि	कुल प्राप्तियाँ	कुल प्राप्तिओं पर "800" के अंतर्गत दर्ज राशि की प्रतिशतता
1	2	3	4	5	6
(करोड़ रूपयों में)					
19.	0425	सहकारिता	9.77	10.19	95.88
20.	0435	अन्य कृषि कार्यक्रम	0.20	0.20	100.00
21.	0515	अन्य ग्राम विकास कार्यक्रम	96.93	97.09	99.84
22.	0700	मुख्य सिंचाई	194.97	194.97	100.00
23.	0701	मध्यम सिंचाई	20.23	20.23	100.00
24.	0702	लघु सिंचाई	1.68	1.68	100.00
25.	0801	उर्जा	13.39	13.39	100.00
26.	0851	ग्राम एवं लघु उद्योग	2.01	2.24	89.73
27.	0852	उद्योग	2.01	2.06	97.57
28.	1054	सड़क तथा सेतू	36.95	50.38	73.34
29.	1055	सड़क परिवहन	0.01	0.01	100.00
30.	1452	पर्यटन	2.51	2.51	100.00
31.	1456	नागरिक आपूर्ति	1.02	1.02	100.00
		कुल	1016.29	1268.85	80.10

टिप्पणी : वर्ष के दौरान 46 मुख्य शीर्षों में “अन्य प्राप्तियाँ” के अन्तर्गत ₹1120.47 करोड़ दर्ज किया गया है। “800 अन्य प्राप्तियाँ” के अन्तर्गत दर्ज 50 प्रतिशत से अधिक के कुल प्राप्तिओं को इस अनुबंध में दिखाया गया है।

अनुबंध-घ
लेखे पर टिप्पणियाँ के पैरा 3 (xi) से संदर्भित)
व्यय का प्रवाह

(करोड़ रूपयों में)

क्रम सं०	मुख्य शीर्ष	2014-15 के दौरान व्यय	मार्च 2015 में व्यय	व्यय की प्रतिशतता
1	2	3	4	5
1.	2705	0.28	0.28	100.00
2.	2810	50.00	50.00	100.00
3.	3075	466.18	466.18	100.00
4.	4047	10.43	10.43	100.00
5.	4406	3.00	3.00	100.00
6.	4425	3.56	3.56	100.00
7.	4853	0.16	0.16	100.00
8.	5053	21.73	21.73	100.00
9.	6216	6.00	6.00	100.00
10.	6515	2.98	2.98	100.00
11.	4402	34.87	34.54	99.07
12.	4403	8.39	8.19	97.55
13.	4235	160.02	154.21	96.37
14.	2205	29.94	27.13	90.61
15.	4405	9.77	8.59	87.89
16.	4250	43.47	35.58	81.85
17.	4055	153.80	121.48	78.98
18.	2852	72.46	57.09	78.78
19.	4220	0.45	0.34	75.88
20.	4711	29.23	21.23	72.62
21.	2211	80.80	57.38	71.01
22.	2217	896.58	618.73	69.01
23.	4408	12.40	8.49	68.52
24.	2203	166.77	95.83	57.46
25.	2401	306.43	173.60	56.65
26.	2053	336.70	188.79	56.07
27.	2204	22.62	12.44	54.98
28.	5055	2.23	1.21	54.36
29.	4401	8.41	4.49	53.36
30.	2215	822.51	428.03	52.04
31.	2425	94.02	47.88	50.92
32.	2216	20.54	10.44	50.82


© भारत के नियंत्रक-महालेखापरीक्षक
2015
www.cag.gov.in

www.agjh.cag.gov.in



सत्यमेव जयते

वित्त लेखे (खण्ड - II) 2014-15



झारखण्ड सरकार

झारखण्ड सरकार

वित्त लेखे

(खण्ड-II)

2014-15

झारखण्ड सरकार

विषय-सूची

विषय	खण्ड-I	पृष्ठ
● विषय-सूची		(i) - (iii)
● भारत के नियंत्रक-महालेखापरीक्षक का प्रमाण-पत्र	...	(iv) - (v)
● वित्त लेखे की मार्गदर्शिका	...	(vi) - (x)
1 : वित्तीय स्थिति का विवरण	...	1 - 2
2 : प्राप्तियों एवं संवितरणों का विवरण अनुबंध क - रोकड़ शेष एवं रोकड़ शेष का निवेश	...	3 - 6
3 : प्राप्तियों का विवरण (समेकित निधि)	...	7 - 11
4 : व्यय का विवरण (समेकित निधि)	...	12 - 17
5 : प्रगामी पूँजीगत व्यय का विवरण	...	18 - 22
6 : उधार एवं अन्य दायित्वों का विवरण	...	23 - 26
7 : सरकार द्वारा दिये गये कर्जे और पेशगियों का विवरण	...	27 - 35
8 : सरकार के निवेशों का विवरण	...	36
9 : सरकार द्वारा दी गयी गारंटियों का विवरण	...	37
10 : सरकार द्वारा दिये गए सहायक अनुदान का विवरण	...	38 - 39
11 : दत्तमत और प्रभारित व्यय का विवरण	...	40 - 42

12	: राजस्व लेखे से भिन्न व्यय के लिए निधियों के स्रोतों एवं उपयोग का विवरण	...	43 - 46
13	: समेकित निधि, आकस्मिकता निधि एवं लोक लेखा के अन्तर्गत शेषों का सारांश	...	47 - 49
●	लेखे पर टिप्पणियाँ	...	50 - 69

खण्ड-II

भाग I			
14	: लघु शीर्षवार राजस्व एवं पूँजीगत प्राप्तियों का विस्तृत विवरण	...	70 - 112
15	: लघु शीर्षवार राजस्व व्यय का विस्तृत विवरण	...	113 - 181
16	: लघु शीर्षवार एवं उप शीर्षवार पूँजीगत व्यय का विस्तृत विवरण	...	182 - 274
17	: उधार एवं अन्य दायित्वों का विस्तृत विवरण	...	275 - 290
18	: सरकार द्वारा दिये गये कर्जे और पेशगियों का विस्तृत विवरण	...	291 - 313
19	: सरकार के निवेशों का विस्तृत विवरण	...	314 - 354
20	: सरकार द्वारा दिये गये गारंटियों का विस्तृत विवरण	...	355
21	: आकस्मिकता निधि तथा अन्य लोक लेखा लेन-देनों का विस्तृत विवरण	...	356 - 367
22	: कर्णांकित निधियों के निवेशों पर विस्तृत विवरण	...	368
भाग II			
I	: वेतन पर तुलनात्मक व्यय	...	369- 379
II	: सबसिडी पर तुलनात्मक व्यय	...	380 - 403
III	: राज्य सरकार द्वारा दिए गए सहायक/सहायता अनुदान (संस्थावार और योजनावार)	...	404 - 429
IV	: बाह्य सम्पोषित परियोजनाओं का विवरण	...	430

V	: योजनागत योजना व्यय क- केन्द्रीय योजनाएं (केन्द्र प्रायोजित योजना तथा केन्द्रीय योजनागत योजना) ख- राज्य योजनागत योजना	...	431 - 445
VI	: राज्य में क्रियान्वित करने वाले अभिकरणों को केन्द्रीय योजना के लिए निधियों का सीधा अन्तरण (राज्य बजट से बाह्य निधियां) (अअंकेक्षित आंकड़े)	...	446 - 449
VII	: शेषों की स्वीकार्यता एवं मिलान (जैसा कि विवरण संख्या 18 एवं 21 में दर्शाया गया है)	...	450 - 454
VIII	: सिंचाई योजनाओं के वित्तीय परिणाम	...	455
IX	: सरकार की वचनबद्धता-अधूरे पूंजीगत कार्यों की सूची	...	456- 535
X	: पृथक किये गये वेतन एवं गैर-वेतन मद के साथ अनुरक्षण व्यय	...	536 - 540
XI	: वर्ष के दौरान सरकार के नीतिगत निर्णयों अथवा बजट में प्रस्तावित नई योजनाएं	...	541 - 542
XII	: सरकार की वचनबद्ध देयताएँ	...	543
XIII	: राज्य का पुनर्गठन-वैसे मदों जिनके शेषों का बंटवारा राज्यों के बीच/मध्य नहीं हुआ है	...	544 - 549

खण्ड-II

(भाग-I)

14. लघु शीर्षवार राजस्व एवं पूँजीगत प्राप्तियों का विस्तृत विवरण

शीर्ष	वास्तविक आँकड़े		वर्ष के दौरान प्रतिशत वृद्धि (+)/ हास (-)
	2014-15	2013-14	
(लाख रुपयों में)			
प्राप्ति शीर्ष (राजस्व लेखा)			
क-कर राजस्व-			
(वापसियों को लेखे में शामिल किये जाने के बाद ये निवल आँकड़े हैं)			
(क) आय तथा व्यय पर कर-			
0020 - निगम कर-			
901 - राज्यों को समनुदेशित निवल आगमों का हिस्सा	33,12,94.00	30,06,43.00	10.20
जोड़-0020	33,12,94.00	30,06,43.00	10.20
0021 - आय पर निगम कर से भिन्न कर -			
901 - राज्यों को समनुदेशित निवल आगमों का हिस्सा	23,65,76.00	19,79,65.00	19.50
जोड़-0021	23,65,76.00	19,79,65.00	19.50
0028 - आय एवं व्यय पर अन्य कर-			
107 - व्यवसाय, व्यापार, आजीविका और रोजगार पर कर	57,10.59	49,91.14	14.41
901 - राज्यों को समनुदेशित निवल आगमों का हिस्सा	8.00	0.00	100.00
जोड़ -0028	57,18.59	49,91.14	14.57
जोड़ (क)आय तथा व्यय पर कर	57,35,88.59	50,35,99.14	13.90
(ख) सम्पत्ति तथा पूँजीगत संव्यवहारों पर कर-			
0029 - भू-राजस्व-			
101 - भू-राजस्व/कर	44,54.94	18,81.98	136.72
102 - बगानों पर कर	0.28	0.10	180.00
103 - भूमि पर पौरकर और उपकर	1,79.28	4,59.10	(-)60.95
104 - जमींदारी रहित संपदाओं के प्रबन्ध से प्राप्तियां	9.94	8,20.85	(-)98.79
105 - सरकारी संपदाओं की बिक्री से प्राप्तियां	34,45.15	44,41.68	(-)22.44
106 - सर्वेक्षण और व्यवस्थापन कार्रवाई की बावत प्राप्तियां	0.13	0.00	100.00
107 - परती भूमि की बिक्री से आगमन और भू-कर का प्रतिवेदन	94.00	7,28.06	(-)87.09
800 - अन्य प्राप्तियां	1,74.90	1,46,55.92	(-)98.81
901 - घटाएं-सिंचाई कार्यों के कारण भू-राजस्व का हिस्सा	4.50	3.45	30.43
जोड़-0029	83,54.12	2,29,84.24	(-)63.65

14. लघु शीर्षवार राजस्व एवं पूंजीगत प्राप्तियों का विस्तृत विवरण-क्रमशः

शीर्ष	वास्तविक आँकड़े		वर्ष के दौरान प्रतिशत वृद्धि (+)/ हास (-)
	2014-15	2013-14	
(लाख रुपयों में)			
प्राप्ति शीर्ष (राजस्व लेखा)-क्रमशः			
क-कर राजस्व-क्रमशः			
(ख) सम्पत्ति तथा पूंजीगत संव्यवहारों पर कर-क्रमशः			
0030	-	स्टाम्प तथा पंजीकरण शुल्क-क्रमांत	
01	-	स्टाम्प-न्यायिक	
101	-	स्टाम्प से उगाहा गया न्यायालय शुल्क	7.60
102	-	स्टाम्पों की बिक्री	11.79
800	-	अन्य प्राप्तियां	(-)100.00
		जोड़-01	
			8.33
02	-	स्टाम्प-न्यायिकेतर -	
101	-	स्टाम्पों की लागत	(-)97.05
102	-	स्टाम्पों की बिक्री	4.15
103	-	दस्तावेजों पर स्टाम्प शुल्क लगाना	(-)100.00
800	-	अन्य प्राप्तियां	(-)100.00
901	-	घटाएं - संपत्ति के अन्तरण पर स्थानीय निकायों द्वारा उद्ग्रहीत शुल्क के निवल आगमों के संबंध में स्थानीय निकायों को भुगतान	(-)5.77
		जोड़-02	
			4.23
03	-	पंजीकरण शुल्क -	
104	-	दस्तावेजों को पंजीकृत करने हेतु शुल्क	8.29
800	-	अन्य प्राप्तियां	2.93
		जोड़-03	
		जोड़-0030	
			7.88
			5.58
			5,30,66.51
			5,02,60.34

(*) ऋणात्मक आंकड़ा भारत सरकार द्वारा केन्द्रीय हिस्सा का समायोजन के कारण है।

14. लघु शीर्षवार राजस्व एवं पूंजीगत प्राप्तियों का विस्तृत विवरण-क्रमशः

शीर्ष	वास्तविक आँकड़े		वर्ष के दौरान प्रतिशत वृद्धि (+)/ हास (-)
	2014-15	2013-14	
(लाख रुपयों में)			
प्राप्ति शीर्ष (राजस्व लेखा)—क्रमशः			
क — कर राजस्व — क्रमशः			
(ख) सम्पत्ति तथा पूंजीगत संव्यवहारों पर कर-क्रमांत			
0032 - धन कर			
60 - अन्य कृषि भूमि			
901 - राज्यों को समनुदेशित निवल आगमों का हिस्सा	8,94.00	8,26.00	8.23
जोड़-60	8,94.00	8,26.00	8.23
जोड़-0032	8,94.00	8,26.00	8.23
जोड़ -(ख) सम्पत्ति तथा पूंजीगत संव्यवहारों पर कर	6,23,14.63	7,40,70.58	(-)15.87
(ग) वस्तुओं तथा सेवाओं पर कर -			
0037 - सीमा शुल्क -			
901 - राज्यों को समनुदेशित निवल आगमों का हिस्सा	15,34,34.00	14,58,55.00	5.20
जोड़-0037	15,34,34.00	14,58,55.00	5.20
0038 - संघ उत्पाद शुल्क -			
01 - शेर करने योग्य शुल्क			
901 - राज्यों को समनुदेशित निवल आगमों का हिस्सा	8,66.39.00	10,30,14.00	(-)15.90
जोड़-01	8,66.39.00	10,30,14.00	(-)15.90
जोड़-0038	8,66.39.00	10,30,14.00	(-)15.90
0039 - राज्य उत्पाद शुल्क -			
101 - देशी स्पिरिट	47,54.88	43,66.50	8.89
102 - देशी किण्वित लिकर	0.36	2.76	(-)86.96
103 - यवरस (माल्ट लिकर)	70.56	76.23	(-)7.44
105 - विदेशी लिकर और स्पिरिट	6,24,85.52	5,37,06.35	16.35

14. लघु शीर्षवार राजस्व एवं पूँजीगत प्राप्तियों का विस्तृत विवरण-क्रमशः

शीर्ष	वास्तविक आँकड़े		वर्ष के दौरान प्रतिशत वृद्धि (+)/ हास (-)
	2014-15	2013-14	
(लाख रुपयों में)			
प्राप्ति शीर्ष (राजस्व लेखा)—क्रमशः			
क — कर राजस्व — क्रमशः			
(ग) वस्तुओं तथा सेवाओं पर कर—क्रमशः			
0039 - राज्य उत्पाद शुल्क—क्रमांत			
106 - वाणिज्यिक और विकृत स्पिरिट तथा औषध युक्त मदिरा	0.46	1.13	(-)59.29
107 - अल्कोहल, अफीम आदि सहित औषधीय और प्रसाधन निर्मित	32.12	26.23	22.46
108 - अफीम, गांजा और अन्य स्वापक	0.44	0.26	100.00
150 - अर्थदंड और समपहरण	5,83.30	4,87.43	19.67
800 - अन्य प्राप्तियाँ	60,88.08	43,71.31	39.27
900 - घटाएँ - वापसियाँ	0.00	2,45.20	(-)100.00
जोड़-0039	7,40,15.70	6,27,93.00	17.87
0040 - बिक्री, व्यापार आदि पर कर -			
101 - केन्द्रीय बिक्री कर अधिनियम के अन्तर्गत प्राप्तियाँ	10,27,32.40	10,29,04.00	(-)0.17
102 - राज्य बिक्री कर अधिनियम के अन्तर्गत प्राप्तियाँ	70,46,73.20 (#)	62,76,87.41	12.26
104 - बिक्री कर पर अधिभार	0.00	0.52	(-)100.00
107 - टर्नओवर टैक्स की प्राप्ति	0.00	3.74	(-)100.00
800 - अन्य प्राप्तियाँ	0.00	1.85	(-)100.00
900 - घटाएँ - वापसियाँ	4,33.55	90.02	381.62
जोड़-0040	80,69,72.05	73,05,07.50	10.47
0041 - वाहन कर -			
101 - भारतीय मोटर यान अधिनियम के अन्तर्गत प्राप्तियाँ	2,19,22.60	59,75.58	266.87
102 - राज्य मोटर यान कराधान अधिनियम के अन्तर्गत प्राप्तियाँ	4,41,14.54	4,35,03.45	1.40
जोड़-0041	6,60,37.14	4,94,79.03	33.46
0042 - माल तथा यात्री कर -			
106 - माल के स्थानीय क्षेत्रों में प्रवेश पर कर	27.74	1,08.21	(-)74.36
जोड़-0042	27.74	1,08.21	(-)74.36

(#) वैट के अन्तर्गत राज्य बिक्री कर वसूली को दर्शाता है।

14. लघु शीर्षवार राजस्व एवं पूँजीगत प्राप्तियों का विस्तृत विवरण-क्रमशः

शीर्ष	वास्तविक आँकड़े		वर्ष के दौरान प्रतिशत वृद्धि (+)/ हास (-)
	2014-15	2013-14	
(लाख रुपयों में)			
प्राप्ति शीर्ष (राजस्व लेखा)—क्रमशः			
क — कर राजस्व — क्रमांत			
(ग) वस्तुओं तथा सेवाओं पर कर-क्रमांत			
0043 - विद्युत कर तथा शुल्क-			
101 - विद्युत के उपभोग और बिक्री पर कर	1,71,19.99	1,31,70.57	29.99
102 - भारतीय विद्युत नियमावली के अन्तर्गत फीस	0.07	6.31	(-)98.89
103 - सिनेमा के विद्युतीय निरीक्षण के लिए फीस	4,19.82	5,30.13	(-)20.81
800 - अन्य प्राप्तियाँ	0.00	8,72.22	(-)100.00
जोड़-0043	1,75,39.88	1,45,79.23	20.31
0044 - सेवा कर			
901 - राज्यों को समनुदेशित निवल आगमों का हिस्सा	13,98,56.00	14,56,29.00	(-)3.96
जोड़-0044	13,98,56.00	14,56,29.00	(-)3.96
0045 - वस्तुओं तथा सेवाओं पर अन्य कर तथा शुल्क -			
101 - मनोरंजन कर	12,94.82	6,02.50	114.91
102 - दांव कर	0.00	5.07	(-)100.00
105 - विलासिता कर	19,52.56	12,06.52	61.83
111 - सिनेमा थियेटर में प्रदर्शित विज्ञापन पर कर	0.00	0.06	(-)100.00
800 - अन्य प्राप्तियाँ	9.43	4,62.13	(-)97.96
जोड़-0045	32,56.81	22,76.28	43.08
जोड़-(ग) वस्तुओं तथा सेवाओं पर कर	1,34,77,78.34	1,25,42,41.25	7.46
जोड़-क-कर राजस्व	1,98,36,81.56	1,83,19,10.97	8.28
ख — करेतर राजस्व			
(क) राजकोषीय सेवाएँ			
0047 - अन्य राजकोषीय सेवाएँ			
800 - अन्य प्राप्तियाँ	0.00	0.00	0.00
जोड़-0047	0.00	0.00	0.00
जोड़-(क) राजकोषीय सेवाएँ	0.00	0.00	0.00

14. लघु शीर्षवार राजस्व एवं पूँजीगत प्राप्तियों का विस्तृत विवरण-क्रमशः

शीर्ष	वास्तविक आँकड़े		वर्ष के दौरान प्रतिशत वृद्धि (+)/ हास (-)
	2014-15	2013-14	
(लाख रुपयों में)			
प्राप्ति शीर्ष (राजस्व लेखा)—क्रमशः			
ख - करेतर राजस्व-क्रमशः			
(ख) - ब्याज प्राप्तियां, लाभांश तथा लाभ -क्रमांत			
0049 - ब्याज प्राप्तियां-क्रमांत			
04 - राज्य/संघ राज्य क्षेत्र की सरकारों की ब्याज प्राप्तियाँ-			
103 - विभागीय वाणिज्यिक उपक्रमों से ब्याज	35.69	0.95	3656.84
110 - नकद शेषों के निवेश पर उगाहा गया ब्याज	1,27,84.47	66,74.40	90.26
195 - सहकारी समितियों से ब्याज	33.16	0.00	100.00
800 - अन्य प्राप्तियां	15,36.75	2,72.70	463.53
	जोड़-04	1,43,04.07	69,48.05
	जोड़-0049	1,43,04.07	69,48.05
0050 - लाभांश तथा लाभ			
200 - अन्य निवेशों से लाभांश	0.00	18,00.00	(-)100.00
	जोड़-0050	0.00	(-)100.00
	जोड़-(ख) ब्याज प्राप्तियां, लाभांश तथा लाभ	1,43,04.07	87,48.05
(ग) अन्य करेतर राजस्व-			
(i) सामान्य सेवाएँ-			
0051 - लोक सेवा आयोग			
105 - राज्य लोक सेवा आयोग परीक्षा शुल्क	4.84	7,22.13	(-)99.33
800 - अन्य प्राप्तियां	43.91	0.00	100.00
	जोड़-0051	48.75	7,22.13
0055 - पुलिस			
101 - अन्य सरकारों को भेजी गई पुलिस	1,19.48	1,19.17	0.26
102 - अन्य दलों को भेजी गई पुलिस	3,80.17	3,50.17	8.57
103 - फीस, अर्थदंड और समपहरण	4,84.59	5,86.75	(-)17.41
104 - शस्त्र अधिनियम के अन्तर्गत प्राप्तियाँ	1,00.35	53.58	87.29
105 - राज्य मुख्यालय पुलिस की प्राप्तियाँ	35.85	62.68	(-)42.80

14. लघु शीर्षवार राजस्व एवं पूँजीगत प्राप्तियों का विस्तृत विवरण-क्रमशः

शीर्ष	वास्तविक आँकड़े		वर्ष के दौरान प्रतिशत वृद्धि (+)/ हास (-)
	2014-15	2013-14	
(लाख रुपयों में)			
प्राप्ति शीर्ष (राजस्व लेखा)—क्रमशः			
ख - करेतर राजस्व-क्रमशः			
(ग) अन्य करेतर राजस्व-			
0055 - पुलिस - क्रमांत			
800 - अन्य प्राप्तियां	2,99.24	2,04.35	46.44
जोड़-0055	14,19.68	13,76.70	3.12
0056 - जेल-			
102 - जेल उत्पादों की बिक्री	4,85.66	4,57.92	6.06
800 - अन्य प्राप्तियां	2,17.02	2,40.98	(-9.94)
जोड़-0056	7,02.68	6,98.90	0.54
0058 - लेखन सामग्री तथा मुद्रण -			
101 - लेखन-सामग्री प्राप्तियां	0.02	0.01	100.00
800 - अन्य प्राप्तियां	8.04	22.55	(-)64.35
जोड़-0058	8.06	22.56	(-)64.27
0059 - लोक निर्माण कार्य -			
01 - कार्यालय भवन-			
011 - किराया	8.94	8.33	7.32
800 - अन्य प्राप्तियां	1,99.51	2,61.56	(-)23.72
जोड़-01	2,08.45	2,69.89	(-)22.76

14. लघु शीर्षवार राजस्व एवं पूँजीगत प्राप्तियों का विस्तृत विवरण-क्रमशः

शीर्ष	वास्तविक आँकड़े		वर्ष के दौरान प्रतिशत वृद्धि (+)/ हास (-)
	2014-15	2013-14	
(लाख रुपयों में)			
प्राप्ति शीर्ष (राजस्व लेखा)-क्रमशः			
ख-करेतर राजस्व-क्रमशः			
(ग) अन्य करेतर राजस्व - क्रमशः			
(i) सामान्य सेवाएँ- क्रमशः			
0059 - लोक निर्माण कार्य - क्रमांत			
80 - सामान्य			
800 - अन्य प्राप्तियां	0.19	0.39	(-)51.28
जोड़-80	0.19	0.39	(-)51.28
जोड़-0059	2,08.64	2,70.28	(-)22.81
0070 - अन्य प्रशासनिक सेवाएँ			
01 - न्याय प्रशासन			
101 - अर्थदण्ड एवं समपहरण	0.00	8.74	(-)100.00
102 - अर्थदण्ड एवं जब्ती	2,66.82	0.00	100.00
501 - सेवाएँ तथा सेवा शुल्क	0.00	1,26.69	(-)100.00
800 - अन्य प्राप्तियां	77.65	2,83.50	(-)72.61
जोड़-01	3,44.47	4,18.93	(-)17.77
02 - चुनाव			
101 - चुनाव फार्मों और दस्तावेजों की बिक्री से आगम	0.78	4.37	(-)82.15
104 - फीस, अर्थदण्ड एवं जब्ती	7.48	2.97	151.85
105 - मतदाता पहचान पत्र जारी करने के लिए अंशदान	1.24	0.00	100.00
800 - अन्य प्राप्तियां	42,67.45	50,10.19	(-)14.82
जोड़-02	42,76.95	50,17.53	(-)14.76

14. लघु शीर्षवार राजस्व एवं पूँजीगत प्राप्तियों का विस्तृत विवरण-क्रमशः

शीर्ष	वास्तविक आँकड़े		वर्ष के दौरान प्रतिशत वृद्धि (+)/ हास (-)
	2014-15	2013-14	
	(लाख रुपयों में)		
प्राप्ति शीर्ष (राजस्व लेखा)-क्रमशः			
ख-करेतर राजस्व-क्रमशः			
(ग) अन्य करेतर राजस्व - क्रमशः			
(i) सामान्य सेवाएं- क्रमशः			
0070 - अन्य प्रशासनिक सेवाएं - क्रमांत			
60 - अन्य सेवाएं-			
103 - विस्फोटक अधिनियम के अन्तर्गत प्राप्तियां	2.57	1.68	52.98
105 - होमगार्ड	0.03	0.64	(-)95.31
106 - सिविल रक्षा	0.01	0.04	(-)75.00
108 - विवाह शुल्क	32.94	18.41	78.92
109 - अग्नि से बचाव और नियंत्रण	0.00	0.27	(-)100.00
115 - अतिथि गृहों, सरकारी होस्टलों आदि से प्राप्तियां	7.67	10.37	(-)26.04
116 - पारपत्र शुल्क	18.09	22.32	(-)18.95
118 - सूचना का अधिकार अधिनियम 2005 के अन्तर्गत प्राप्तियां	30.46	26.41	15.34
800 - अन्य प्राप्तियां	3,45.22	5,27.14	(-)34.51
जोड़-60	4,36.99	6,07.28	(-)28.04
जोड़-0070	50,58.41	60,43.74	(-)16.30
0071 - पेंशनों तथा अन्य सेवा निवृत्ति लाभों के संबंध में अंशदान और वसूली -			
01 - सिविल-			
101 - अभिदान और अंशदान	2,13.34	2,41.58	(-)11.69
106 - राज्य सरकार से उच्च न्यायालय के जजों के संबंध में पेंशन प्रभार की वसूली	0.00	0.23	(-)100.00
800 - अन्य प्राप्तियां	93.74	32.24	190.76
जोड़-01	3,07.08	2,74.05	12.05
जोड़-0071	3,07.08	2,74.05	12.05

14. लघु शीर्षवार राजस्व एवं पूँजीगत प्राप्तियों का विस्तृत विवरण-क्रमशः

शीर्ष	वास्तविक आँकड़े		वर्ष के दौरान प्रतिशत वृद्धि (+)/ हास (-)
	2014-15	2013-14	
(लाख रुपयों में)			
प्राप्ति शीर्ष (राजस्व लेखा) – क्रमशः			
ख – करेतर राजस्व – क्रमशः			
(ग) अन्य करेतर राजस्व – क्रमशः			
(i) सामान्य सेवाएं – क्रमांत			
0075 – विविध सामान्य सेवाएं			
101 – दावा रहित जमा	0.00	0.11	(-)100.00
105 – भूमि एवं जायदाद की बिक्री	0.00	0.03	(-)100.00
800 – अन्य प्राप्तियां (क)	23,11.07	6.22 (क)	37055.47
जोड़-0075	23,11.07	6.36	36237.58
जोड़- (i) सामान्य सेवाएं	1,00,64.37	94,14.72	6.90
(ii) सामाजिक सेवाएं			
0202 – शिक्षा, खेलकूद, कला तथा संस्कृति-			
01 – सामान्य शिक्षा			
101 – प्रारम्भिक शिक्षा	2,78.16	2,86.13	(-)2.79
102 – माध्यमिक शिक्षा	2,25.17	1,18.77	89.58
103 – विश्वविद्यालय और उच्चतर शिक्षा	23.44	35.35	(-)33.69
600 – सामान्य	1,18.27	38.02	211.07
800 – अन्य प्राप्तियां	30,63.52	35.82	8452.54
जोड़ - 01	37,08.56	5,14.09	621.38
02 – तकनीकी शिक्षा			
101 – शिक्षण और अन्य शुल्क	4,06.99	38.89	946.52
800 – अन्य प्राप्तियां	98.55	18,23.48	(-)94.60
जोड़-02	5,05.54	18,62.37	(-)72.86

(क) इसमें ऋण रियायत (डेट रिलिफ) ₹ 1,04,95.52 लाख (मूलधन के) शामिल है जो वित्त मंत्रालय, व्यय विभाग द्वारा उनके पत्र संख्या 1/1 /डी०सी०आर०एफ०/पॉलिसी/2007/एफ०आर०यू० दिनांक 26.03.2010 द्वारा दिये गये। “घटाएं-वापसियाँ” के लेखाकरण के फलस्वरूप इस लघु शीर्ष के अन्तर्गत निवल आँकड़ा कम है।

14. लघु शीर्षवार राजस्व एवं पूँजीगत प्राप्तियों का विस्तृत विवरण-क्रमशः

शीर्ष	वास्तविक आँकड़े		वर्ष के दौरान प्रतिशत वृद्धि (+)/ हास (-)
	2014-15	2013-14	
(लाख रुपयों में)			
प्राप्ति शीर्ष (राजस्व लेखा) – क्रमशः			
ख – करेतर राजस्व – क्रमशः			
(ग) अन्य करेतर राजस्व – क्रमशः			
(ii) सामाजिक सेवाएं – क्रमशः			
0202 – शिक्षा, खेलकूद, कला तथा संस्कृति-क्रमांत			
03 – खेलकूद और युवा सेवाएं			
101 – शारीरिक शिक्षा - खेल और युवा कल्याण	0.43	6.35	(-)93.23
800 – अन्य प्राप्तियां	10.18	5.58	(-)82.44
जोड़-03	10.61	11.93	(-)11.06
04 – कला और संस्कृति			
101 – अभिलेखागार एवं संग्रहालय	0.67	2.43	(-)72.43
102 – लोक पुस्तकालय	0.00	0.18	(-)100.00
800 – अन्य प्राप्तियां	0.05	0.44	(-)88.64
जोड़-04	0.72	3.05	(-)76.39
जोड़-0202	42,25.43	23,91.44	76.69
0210 – चिकित्सा तथा लोक स्वास्थ्य-			
01 – शहरी स्वास्थ्य सेवाएँ –			
020 – अस्पताल और औषधालय सेवाओं के लिए रोगियों से प्राप्तियाँ	14.47.77	9,70.90	49.12
101 – कर्मचारी राज्य बीमा योजना से प्राप्तियां	1,72.84	5,15.02	(-)66.44
800 – अन्य प्राप्तियां	1,70.85	61.21	179.12
जोड़ – 01	17,91.46	15,47.13	15.79
02 – ग्रामीण स्वास्थ्य सेवाएं –			
800 – अन्य प्राप्तियां	1,87.26	26.79	598.99
जोड़-02	1,87.26	26.79	598.99

14. लघु शीर्षवार राजस्व एवं पूँजीगत प्राप्तियों का विस्तृत विवरण-क्रमशः

शीर्ष	वास्तविक आँकड़े		वर्ष के दौरान प्रतिशत वृद्धि (+)/ हास (-)
	2014-15	2013-14	
(लाख रुपयों में)			
प्राप्ति शीर्ष (राजस्व लेखा) – क्रमशः			
ख – करेतर राजस्व – क्रमशः			
(ग) अन्य करेतर राजस्व – क्रमशः			
(ii) सामाजिक सेवाएं – क्रमशः			
0210 – चिकित्सा तथा लोक स्वास्थ्य-क्रमांत			
03 – चिकित्सा शिक्षा, प्रशिक्षण और अनुसंधान-			
103 – युनानी	0.97	0.31	212.90
105 – एलोपैथी	0.39	0.26	50.00
200 – अन्य पद्धति	5.49	18.79	(-)70.78
जोड़-03	6.85	19.36	(-)64.62
04 – लोक स्वास्थ्य			
102 – सेरा / वैक्सीन की बिक्री	1.30	1.82	(-)28.57
104 – फीस और अर्थदण्ड आदि	1,05.60	80.51	31.16
105 – सार्वजनिक स्वास्थ्य प्रयोगशालाओं से प्राप्ति	0.04	0.00	100.00
जोड़-04	1,06.94	82.33	29.89
80 – सामान्य			
800 – अन्य प्राप्ति	2,40.19	3,10.59	(-)22.67
जोड़-80	2,40.19	3,10.59	(-)22.67
जोड़-0210	23,32.70	19,86.20	17.45
0211 – परिवार कल्याण –			
101 – गर्भनिरोधकों की बिक्री	0.00	0.86	(-)100.00
800 – अन्य प्राप्ति	25.41	6.60	285.00
जोड़-0211	25.41	7.46	240.62
0215 – जल पूर्ति तथा सफाई-			
01 – जल पूर्ति			
102 – ग्रामीण जल पूर्ति योजनाओं से प्राप्ति	2.95	3.82	(-)22.77

14. लघु शीर्षवार राजस्व एवं पूँजीगत प्राप्तियों का विस्तृत विवरण-क्रमशः

शीर्ष	वास्तविक आँकड़े		वर्ष के दौरान प्रतिशत वृद्धि (+)/ हास (-)
	2014-15	2013-14	
(लाख रुपयों में)			
प्राप्ति शीर्ष (राजस्व लेखा) – क्रमशः			
ख – करेतर राजस्व – क्रमशः			
(ग) अन्य करेतर राजस्व – क्रमशः			
(ii) सामाजिक सेवाएं – क्रमशः			
0215 – जल पूर्ति तथा सफाई-क्रमांत			
103 – शहरी जल पूर्ति योजनाओं से प्राप्तियां	1.32	1.49	(-)11.41
104 – फीस, अर्थदण्ड इत्यादि	0.01	0.02	(-)50.00
800 – अन्य प्राप्तियां	11,67.39	11,90.69	(-)1.96
जोड़-01	11,71.67	11,96.02	(-)2.04
02 – मलजल और सफाई-			
103 – सिवरेज योजना से प्राप्ति	1,72.70	1,72.88	(-)0.10
800 – अन्य प्राप्तियां	(-)25.16	11.00	(-)328.73
जोड़-02	1,47.54	1,83.88	(-)19.76
जोड़-0215	13,19.21	13,79.90	(-)4.40
0216 – आवास –			
01 – सरकारी रिहायशी भवन-			
106 – साधारण पुल आवास	1,89.31	90.76	108.58
107 – पुलिस आवास	0.02	0.00	100.00
700 – अन्य आवास	1.61	0.94	71.28
जोड़-01	1,90.94	91.70	108.22
02 – शहरी आवास			
800 – अन्य प्राप्तियां	0.04	0.06	(-)33.33
जोड़-02	0.04	0.06	(-)33.33
03 – ग्रामीण आवास			
800 – अन्य प्राप्तियां	0.00	0.62	(-)100.00
जोड़-02	0.00	0.62	(-)100.00
80 – सामान्य			
800 – अन्य प्राप्तियां	3.61	0.16	2156.25
जोड़-80	3.61	0.16	2156.25
जोड़-0216	1,94.59	92.54	110.28

14. लघु शीर्षवार राजस्व एवं पूँजीगत प्राप्तियों का विस्तृत विवरण-क्रमशः

शीर्ष	वास्तविक आँकड़े		वर्ष के दौरान प्रतिशत वृद्धि (+)/ हास (-)
	2014-15	2013-14	
(लाख रुपयों में)			
प्राप्ति शीर्ष (राजस्व लेखा) – क्रमशः			
ख – करेतर राजस्व – क्रमशः			
(ग) अन्य करेतर राजस्व – क्रमशः			
(ii) सामाजिक सेवाएं – क्रमशः			
0217 – शहरी विकास–			
01 – राज्य पूँजी विकास–			
800 – अन्य प्राप्तियां	36,00.00	6.61	54362.93
जोड़ –01	36,00.00	6.61	54362.93
03 – छोटे एवं मध्यम नगरों का समेकित विकास –			
800 – अन्य प्राप्तियां	29.28	1.36	2052.94
जोड़ –01	29.28	1.36	2052.94
60 – अन्य शहरी विकास योजनाएं–			
800 – अन्य प्राप्तियां	58.06	9,00.53	(-)93.55
जोड़–60	58.06	9,00.53	(-)93.55
जोड़–0217	36,87.34	9,08.50	305.87
0220 – सूचना तथा प्रचार			
01 – फिल्म			
102 – विभागीय निर्मित फिल्म द्वारा प्राप्तियां	0.00	0.03	(-)100.00
जोड़–01	0.00	0.03	(-)100.00
60 – अन्य			
106 – विज्ञापन और दृश्य प्रचार से प्राप्तियां	0.03	0.02	50.00
800 – अन्य प्राप्तियां	17.77	0.66	2592.42
जोड़–60	17.80	0.68	2517.65
जोड़–0220	17.80	0.71	2407.04

14. लघु शीर्षवार राजस्व एवं पूँजीगत प्राप्तियों का विस्तृत विवरण-क्रमशः

शीर्ष	वास्तविक आँकड़े		वर्ष के दौरान प्रतिशत वृद्धि (+)/ हास (-)
	2014-15	2013-14	
	(लाख रुपयों में)		
प्राप्ति शीर्ष (राजस्व लेखा) – क्रमशः			
ख – करेतर राजस्व – क्रमशः			
(ग) अन्य करेतर राजस्व – क्रमशः			
(ii) सामाजिक सेवाएं – क्रमशः			
0230 – श्रम तथा रोजगार-क्रमांत			
101 – श्रम विधि से प्राप्तियां	83.67	1,15.23	(-)27.39
102 – व्यवसाय संघ के पंजीकरण के लिए शुल्क	16.76	31.54	(-)46.86
103 – वाष्प बायलरों के निरीक्षण के लिए शुल्क	22.20	24.29	(-)8.60
104 – फ़ैक्टरी अधिनियम के अन्तर्गत उगाहा गया शुल्क	1,87.14	1,68.46	11.09
106 – ठेका श्रमिक के अन्तर्गत शुल्क (विनियमन और उन्मूलन नियम)	47,71.35	36,81.42	29.61
800 – अन्य प्राप्तियां	2,31.65	2,49.27	(-)7.07
जोड़-0230	53,12.77	42,70.21	24.41
0235 – सामाजिक सुरक्षा तथा कल्याण –			
01 – पुनर्वास-			
101 – दंडाकारण्य विकास योजना	33.08	1,50.41	(-)78.01
102 – विस्थापित व्यक्तियों और प्रत्यावासित व्यक्तियों को सहायता और पुनर्वास	0.05	0.00	100.00
800 – अन्य प्राप्तियां	74.91	1,11.48	(-)32.80
जोड़-01	1,08.04	2,61.89	(-)58.75
60 – अन्य सामाजिक सुरक्षा और कल्याण कार्यक्रम			
800 – अन्य प्राप्तियां	3,07.96	2,62.04	17.52
जोड़-60	3,07.96	2,62.04	17.52
जोड़-0235	4,16.00	5,23.93	(-)20.60

14. लघु शीर्षवार राजस्व एवं पूँजीगत प्राप्तियों का विस्तृत विवरण-क्रमशः

शीर्ष	वास्तविक आँकड़े		वर्ष के दौरान प्रतिशत वृद्धि (+)/ हास (-)
	2014-15	2013-14	
(ग) अन्य करेतर राजस्व - क्रमशः			
(ii) सामाजिक सेवाएं - क्रमांत			
0250 - अन्य सामाजिक सेवाएं- क्रमांत			
102 - अनुसूचित जातियों, अनुसूचित जनजातियों तथा अन्य पिछड़े वर्गों का कल्याण	1,00.40	1.45	6824.14
800 - अन्य प्राप्तियां	5,70.06	4,15.36	37.24
जोड़-0250	6,70.46	4,16.81	60.86
जोड़ (ii) सामाजिक सेवायें	1,82,01.71	1,19,77.70	51.96
(iii) आर्थिक सेवाएं -			
0401 - फसल कृषि-कर्म-			
103 - बीज	3.72	7.34	(-)49.32
104 - कृषि फार्मों खेतों से प्राप्तियां	0.47	4.81	(-)90.23
105 - खाद और उर्वरक की बिक्री	6.64	9.86	(-)32.66
107 - वनस्पति रक्षण सेवाओं से प्राप्तियां	4.00	8.12	(-)50.74
119 - बागवानी तथा वनस्पति फसलों से प्राप्तियां	0.00	6.55	(-)100.00
800 - अन्य प्राप्तियाँ	16,19.65	11,93.67	35.69
जोड़-0401	16,34.48	12,30.35	32.85
0403 - पशु पालन-			
102 - मवेशी और भैंस पालन के विकास से प्राप्तियां	1,10.63	1,15.43	(-)4.16
103 - मुर्गी पालन के विकास से प्राप्तियां	0.84	9.91	(-)91.52
104 - भेड़ पालन और ऊन के विकास से प्राप्तियां	0.00	0.08	(-)100.00
105 - सुअर पालन के विकास से प्राप्तियां	1.25	0.73	71.23
106 - चारे और चारागाह के विकास से प्राप्तियाँ	0.00	1.93	(-)100.00
501 - सेवाएं तथा सेवा शुल्क	6.58	6.63	(-)0.75
800 - अन्य प्राप्तियां	1,69.18	2,67.22	(-)36.69
जोड़-0403	2,88.48	4,01.93	(-)28.23

14. लघु शीर्षवार राजस्व एवं पूँजीगत प्राप्तियों का विस्तृत विवरण-क्रमशः

शीर्ष	वास्तविक आँकड़े		वर्ष के दौरान प्रतिशत वृद्धि (+)/ हास (-)
	2014-15	2013-14	
(लाख रुपयों में)			
प्राप्ति शीर्ष (राजस्व लेखा) - क्रमशः			
ख - करेतर राजस्व - क्रमशः			
(ग) अन्य करेतर राजस्व - क्रमशः			
(iii) आर्थिक सेवाएं - क्रमशः			
0404 - डेरी विकास-			
101 - आई.सी.ए.आर. से अनुदान	0.00	24.03	(-)100.00
800 - अन्य प्राप्तियां	5,06.30	20,74.55	(-)75.59
जोड़-0404	5,06.30	20,98.58	(-)75.87
0405 - मछली पालन -			
011 - किराया	10.64	32.65	(-)67.41
102 - लाइसेंस फीस, अर्थदण्ड इत्यादि	0.00	2.48	(-)100.00
103 - मछली, मछली बीज आदि की बिक्री	6.09	51.71	(-)88.22
110 - भारतीय कृषि अनुसंधान परिषद से अनुदान	0.00	0.07	(-)100.00
800 - अन्य प्राप्तियां	4,35.86	3,56.03	22.42
जोड़-0405	4,52.59	4,42.94	2.18
0406 - वानिकी तथा वन्य प्राणी-			
01 - वानिकी-			
101 - लकड़ी और अन्य वन उत्पाद की बिक्री	9.31	19.78	(-)52.93
102 - सामाजिक और फार्म वानिकी से प्राप्ति	0.00	2.54	(-)100.00
800 - अन्य प्राप्तियां	3,23.84	4,49.64	(-)27.98
जोड़-01	3,33.15	4,71.96	(-)29.41
02 - पर्यावरणीय वानिकी और वन्य जीवन -			
800 - अन्य प्राप्तियां	32.43	45.45	(-)28.65
जोड़-02	32.43	45.45	(-)28.65
जोड़-0406	3,65.58	5,17.41	(-)29.34
0425 - सहकारिता-			
101 - लेखा परीक्षा शुल्क	41.56	48.42	(-)14.17
800 - अन्य प्राप्तियां	9,77.08	4,09.83	138.41
जोड़-0425	10,18.64	4,58.25	122.29

14. लघु शीर्षवार राजस्व एवं पूँजीगत प्राप्तियों का विस्तृत विवरण-क्रमशः

शीर्ष	वास्तविक आँकड़े		वर्ष के दौरान प्रतिशत वृद्धि (+)/ हास (-)
	2014-15	2013-14	
(लाख रुपयों में)			
प्राप्ति शीर्ष (राजस्व लेखा) – क्रमशः			
ख – करेतर राजस्व – क्रमशः			
(ग) अन्य करेतर राजस्व – क्रमशः			
(iii) आर्थिक सेवाएं – क्रमशः			
0435 – अन्य कृषि कार्यक्रम–			
104 – मृदा और जल संरक्षण	0.00	1.68	(-)100.00
800 – अन्य प्राप्तियां	20.45	16.78	21.87
जोड़-0435	20.45	18.46	10.78
0515 – अन्य ग्राम विकास कार्यक्रम–			
101 – पंचायती राज अधिनियमों के अंतर्गत प्राप्तियां	15.75	50.37	(-)68.73
800 – अन्य प्राप्तियां	96,92.87	11,52.69	740.89
जोड़-0515	97,08.62	12,03.06	706.99
0700 – मुख्य सिंचाई–			
80 – सामान्य–			
800 – अन्य प्राप्तियां	1,94,97.27	47,31.77	312.05
जोड़-80	1,94,97.27	47,31.77	312.05
जोड़-0700	1,94,97.27	47,31.77	312.05
0701 – मध्यम सिंचाई–			
01 – मुख्य सिंचाई – वाणिज्यिक			
800 – अन्य प्राप्तियां	0.07	0.09	(-)22.22
जोड़-01	0.07	0.09	(-)22.22
80 – सामान्य–			
800 – अन्य प्राप्तियां	20,22.88	39,56.65	(-)48.87
जोड़-80	20,22.88	39,56.65	(-)48.87
जोड़-0701	20,22.95	39,56.74	(-)48.87

14. लघु शीर्षवार राजस्व एवं पूँजीगत प्राप्तियों का विस्तृत विवरण-क्रमशः

शीर्ष	वास्तविक आँकड़े		वर्ष के दौरान प्रतिशत वृद्धि (+)/ हास (-)
	2014-15	2013-14	
(लाख रुपयों में)			
प्राप्ति शीर्ष (राजस्व लेखा) – क्रमशः			
ख – करेतर राजस्व – क्रमशः			
(ग) अन्य करेतर राजस्व – क्रमशः			
(iii) आर्थिक सेवाएं – क्रमशः			
0702 – लघु सिंचाई-			
01 – सतह जल			
101 – जल टैंकों से प्राप्तियाँ	0.00	0.21	(-)100.00
800 – अन्य प्राप्तियाँ	1,68.25	3,00.82	(-)44.07
जोड़-01	1,68.25	3,01.03	(-)44.11
80 – सामान्य			
800 – अन्य प्राप्तियाँ	0.00	9.86	(-)100.00
जोड़-80	0.00	9.86	(-)100.00
जोड़-0702	1,68.25	3,10.89	(-)45.88
0801 – उर्जा –			
80 – सामान्य			
800 – अन्य प्राप्तियाँ	13,39.24	6,26.11	113.90
जोड़-0801	13,39.24	6,26.11	113.90
0802 – पेट्रोलियम –			
800 – अन्य प्राप्तियाँ	0.40	0.00	100.00
जोड़-0802	0.40	0.00	100.00
0851 – ग्राम तथा लघु उद्योग –			
101 – औद्योगिक क्षेत्र	1.51	2.87	(-)47.39
102 – लघु उद्योग	3.70	1.79	106.70
103 – हथकरघा उद्योग	0.15	0.01	1400.00
104 – हस्तशिल्प उद्योग	0.78	1.01	(-)22.77
107 – रेशम-उत्पाद् उद्योग	16.39	24.35	(-)32.69
200 – अन्य ग्रामोद्योग	0.00	0.12	(-)100.00
800 – अन्य प्राप्तियाँ	2,01.17	29.19	589.17
जोड़-0851	2,23.70	59.34	276.98

14. लघु शीर्षवार राजस्व एवं पूँजीगत प्राप्तियों का विस्तृत विवरण-क्रमशः

शीर्ष	वास्तविक आँकड़े		वर्ष के दौरान प्रतिशत वृद्धि (+)/ हास (-)
	2014-15	2013-14	
(लाख रुपयों में)			
प्राप्ति शीर्ष (राजस्व लेखा) – क्रमशः			
ख – करेतर राजस्व – क्रमशः			
(ग) अन्य करेतर राजस्व – क्रमशः			
(iii) आर्थिक सेवाएं – क्रमशः			
0852 – उद्योग–			
08 – उपभोक्ता उद्योग–			
800 – अन्य प्राप्तियां	5.09	11.53	(-)55.85
जोड़-08	5.09	11.53	(-)55.85
80 – सामान्य–			
800 – अन्य प्राप्तियां	2,00.78	0.00	100.00
जोड़-80	2,00.78	0.00	100.00
जोड़-0852	2,05.87	11.53	1685.52
0853 – अलौह खनन तथा धातुकर्म उद्योग–			
102 – खनिज रियायत शुल्क, किराया और स्वत्व शुल्क	34,72,81.41	32,30,16.46	7.51
103 – कैल्शियम के कार्बाइड नियमों के अन्तर्गत प्राप्तियां	0.00	0.02	(-)100.00
104 – खान विभाग	6.24	2.98	109.40
800 – अन्य प्राप्तियां	11.84	2.72	335.29
जोड़-0853	34,72,99.49	32,30,22.18	7.52
1053 – नागर विमानन			
800 – अन्य प्राप्तियां	0.00	10.36	(-)100.00
जोड़-1053	0.00	10.36	(-)100.00

14. लघु शीर्षवार राजस्व एवं पूँजीगत प्राप्तियों का विस्तृत विवरण-क्रमशः

शीर्ष	वास्तविक आँकड़े		वर्ष के दौरान प्रतिशत वृद्धि (+)/ हास (-)
	2014-15	2013-14	
(लाख रुपयों में)			
प्राप्ति शीर्ष (राजस्व लेखा) – क्रमशः			
ख – करेतर राजस्व – क्रमशः			
(ग) अन्य करेतर राजस्व – क्रमशः			
(iii) आर्थिक सेवाएं – क्रमशः			
1054 – सड़क तथा सेतु –			
102 – सड़कों पर पथकर	13,42.82	46,20.15	(-)70.94
800 – अन्य प्राप्तियां	36,95.42	1.90	19,43,95.79
जोड़-1054	50,38.24	46,22.05	9.00
1055 – सड़क परिवहन –			
800 – अन्य प्राप्तियां	0.94	10.10	(-)90.69
जोड़-1055	0.94	10.10	(-)90.69
1452 – पर्यटन –			
800 – अन्य प्राप्तियां	2,51.03	2,58.12	(-)2.75
जोड़-1452	2,51.03	2,58.12	(-)2.75
1456 – सिविल पूर्ति –			
800 – अन्य प्राप्तियां	1,01.52	65.63	54.69
जोड़-1456	1,01.52	65.63	54.69
1475 – अन्य सामान्य आर्थिक सेवाएं-			
102 – एकस्व शुल्क	0.00	1.27	(-)100.00
105 – ज्वाइंट स्टॉक कम्पनियों का रेगुलेशन	0.99	0.76	30.26
106 – बाटों और मापों के मुद्रांकन के लिए शुल्क	7,82.67	10,23.06	(-)23.50

14. लघु शीर्षवार राजस्व एवं पूँजीगत प्राप्तियों का विस्तृत विवरण-क्रमशः

शीर्ष	वास्तविक आँकड़े		वर्ष के दौरान प्रतिशत वृद्धि (+)/ हास (-)
	2014-15	2013-14	
(लाख रुपयों में)			
प्राप्ति शीर्ष (राजस्व लेखा) – क्रमशः			
ख – करेतर राजस्व – क्रमांत			
(ग) अन्य करेतर राजस्व – क्रमांत			
(iii) आर्थिक सेवाएं – क्रमांत			
1475 – अन्य सामान्य आर्थिक सेवाएं- क्रमांत			
108 – व्यापार प्रदर्शन तथा प्रचार	0.00	0.29	(-)100.00
800 – अन्य प्राप्तियां	8.46	49.47	(-)82.90
जोड़-1475	7,92.12	10,74.85	(-)26.30
जोड़(iii) आर्थिक सेवाएं	39,09,36.16	34,51,30.65	13.27
जोड़-(ग)-अन्य करेतर राजस्व	41,92,02.24	36,65,23.07	14.37
जोड़-(ख)-करेतर राजस्व	43,35,06.31	37,52,71.12	15.52
ग-सहायता अनुदान तथा अंशदान			
1601 – केन्द्रीय सरकार से सहायता अनुदान-			
01 – योजनेतर अनुदान-			
104 – संविधान के अनुच्छेद 275(1) के परंतुक के अन्तर्गत अनुदान			
प्रारम्भिक शिक्षा	3,69,00.00	0.00	100.00
सड़क एवं पुल की अनुरक्षण हेतु अनुदान	96,00.00	84,00.00	14.29
वनो का रख रखाव हेतु अनुदान	57.86.00	38,56.99	50.01
राज्य की विशिष्ट आवश्यकताओं हेतु अनुदान	2,33,25.00	3,22,00.00	(-)27.56
पंचायती राज संस्थाओं तथा शहरी स्थानीय निकायों हेतु अनुदान	5,55,71.42	4,96,93.15	11.83
गरीबी रेखा से नीचे विशिष्ट पहचान (युआईडी)	0.00	57,91.61	(-)100.00
न्याय प्रदान में सुधार	75,42.85	7,62.60	889.10
शिशु मृत्यु-दर में कमी हेतु अनुदान	0.00	12,11.55	(-)100.00

14. लघु शीर्षवार राजस्व एवं पूँजीगत प्राप्तियों का विस्तृत विवरण-क्रमशः

शीर्ष	वास्तविक आँकड़े		वर्ष के दौरान प्रतिशत वृद्धि (+)/ हास (-)
	2014-15	2013-14	
(लाख रुपयों में)			
ग-सहायता अनुदान तथा अंशदान			
1601 - केन्द्रीय सरकार से सहायता अनुदान- क्रमशः			
01 - योजनेतर अनुदान- क्रमशः			
109 - राज्य आपदा मोचन निधि के लिए अंशदान हेतु सहायक अनुदान	2,36,52.00	2,25,26.00	5.00
110 - संसाधनों में कमी को पूरा करने हेतु अनुदान- केन्द्रीय बिक्री कर (सी0एस0टी0) को हटा दिये जाने के फलस्वरूप राजस्व घाटा के लिए राज्य सरकार को क्षतिपूर्ति	71,53.00	0.00	100.00
800 - अन्य अनुदान-			
अन्य प्रशासनिक सेवाएं -			
वैट से सम्बन्धित व्यय के लिए राज्यों को अनुदान	0.00	10,83.00	(-)100.00
पुलिस -			
पुलिस बल का आधुनिकीकरण			
राज्य पुलिस संगठन का सुदृढीकरण	36,94.70	16,87.50	118.95
उग्रवाद प्रभावित क्षेत्रों में महत्वपूर्ण अवसंरचना राज्यों को विशेष सहायता	48,01.23	47,78.74	0.47
जोड़-01	17,80,26.20	13,19,91.14	34.88

14. लघु शीर्षवार राजस्व एवं पूँजीगत प्राप्तियों का विस्तृत विवरण-क्रमशः

शीर्ष	वास्तविक आँकड़े		वर्ष के दौरान प्रतिशत वृद्धि (+)/ हास (-)
	2014-15	2013-14	
प्राप्ति शीर्ष (राजस्व लेखा) – क्रमशः			(लाख रुपयों में)
ग – सहायता अनुदान तथा अंशदान-क्रमशः			
1601 – केन्द्रीय सरकार से सहायता अनुदान-क्रमशः			
02 – राज्य/संघ क्षेत्र की योजनागत स्कीमों के लिए अनुदान-			
101 – एकमुश्त (ब्लॉक) अनुदान			
सामान्य केन्द्रीय सहायता			
	4,01,50.88	3,89,03.37	3.21
अन्य परियोजनाओं के लिए अतिरिक्त केन्द्रीय सहायता			
	41,15.75	50,99.98	(-)19.30
बाह्य संपोषित योजनाओं के लिए अतिरिक्त केन्द्रीय सहायता			
	(-)76.41(क)	76.41	(-)200.00
राष्ट्रीय सामाजिक सहायता कार्यक्रम अन्नपूर्णा सहित			
	0.00	3,36,18.19	(-)100.00
त्वरित सिंचाई लाभ कार्यक्रम			
	34,98.32	0.00	100.00
राष्ट्रीय ई-गवर्नेंस एक्शन प्लान (एन.पी.जी.ए.पी.)			
	0.00	7,46.00	(-)100.00
जवाहरलाल नेहरू शहरी पुनरूत्थान योजना (जे.एन.एन.यू.आर.एम.)			
	0.00	1,29,90.80	(-)100.00
एल डब्ल्यू ई प्रभावित जिलो को अतिरिक्त केन्द्रीय सहायता			
	3,40,00.00	1,84,19.04	84.59
104 – संविधान के अनुच्छेद 275 (1) के			
परन्तुक के अन्तर्गत अनुदान			
	1,94,44.11	2,14,67.40	(-)9.42
105 – केन्द्रीय संड़क निधि से अनुदान			
	17,74.00	46,14.00	(-)61.55
112 – तकनीकी शिक्षा			
	21,17.86	0.00	100.00
117 – पुलिस- अन्य अनुदान			
उग्रवाद प्रभावित क्षेत्रों में विशेष केन्द्रीय अवसंरचना			
	0.00	16,52.33	(-)100.00
विद्रोह विरोध एवं उग्रवाद रोधी विद्यालय को सहायता			
	0.00	2,00.00	(-)100.00
168 – खेलकुद एवं युवा सेवाएँ			
	21.87	0.00	100.00
170 – शहरी आवास - अन्य अनुदान			
	60,38.53	0.00	100.00

(क) वर्ष 2013-14 के दौरान ₹ 76.41 लाख तथा वर्ष 2014-15 के दौरान ₹ 32.50 लाख का गलत समायोजन हेतु वित्त मंत्रालय, व्यय विभाग, भारत सरकार, नई दिल्ली के सलाह पर भारतीय रिजर्व बैंक द्वारा वापस ली गई जो हिमाचल प्रदेश सरकार के बदले झारखण्ड सरकार द्वारा अनैच्छिक रूप से निर्गत किया गया है।

14. लघु शीर्षवार राजस्व एवं पूँजीगत प्राप्तियों का विस्तृत विवरण-क्रमशः

शीर्ष	वास्तविक आँकड़े		वर्ष के दौरान प्रतिशत वृद्धि (+)/ हास (-)
	2014-15	2013-14	
प्राप्ति शीर्ष (राजस्व लेखा) – क्रमशः			(लाख रुपयों में)
ग – सहायता अनुदान तथा अंशदान-क्रमशः			
1601 – केन्द्रीय सरकार से सहायता अनुदान-क्रमशः			
02 – राज्य/संघ क्षेत्र की योजनागत स्कीमों के लिए अनुदान-			
180 – माध्यमिक शिक्षा –			
राष्ट्रीय माध्यमिक शिक्षा अभियान			
	6,87.67	0.00	100.00
188 – प्राथमिक शिक्षा –			
स्कूलों में मध्याह्न भोजन का राष्ट्रीय कार्यक्रम			
	1,08,45.25	0.00	100.00
सर्व शिक्षा अभियान			
	4,65,80.14	0.00	100.00
शिक्षक प्रशिक्षण एवं वयस्क शिक्षा सहित			
शिक्षा विकास को सहयोग			
	35.00	0.00	100.00
191	38.84	0.00	100.00
246 परिवार कल्याण –			
संचरणीय रोगों के लिए फ्लेक्सीबल पुल			
	40,39.28	0.00	100.00
असंचरणीय रोगों के लिए फ्लेक्सीबल पुल			
	10,76.35	0.00	100.00
राष्ट्रीय एड्स रोकथाम कार्यक्रम			
	13,04.08	0.00	100.00
राष्ट्रीय कुष्ठ उन्मुलन कार्यक्रम			
	90.46	0.00	100.00
राष्ट्रीय तंबाकू रोकथाम कार्यक्रम			
	18.09	0.00	100.00

14. लघु शीर्षवार राजस्व एवं पूँजीगत प्राप्तियों का विस्तृत विवरण-क्रमशः

शीर्ष	वास्तविक आँकड़े		वर्ष के दौरान प्रतिशत वृद्धि (+)/ हास (-)	
	2014-15	2013-14		
प्राप्ति शीर्ष (राजस्व लेखा) – क्रमशः			(लाख रुपयों में)	
ग – सहायता अनुदान तथा अंशदान-क्रमशः				
1601 – केन्द्रीय सरकार से सहायता अनुदान-क्रमशः				
02 – राज्य/संघ क्षेत्र की योजनागत स्कीमों के लिए अनुदान-				
246 – परिवार कल्याण – क्रमांत				
	राष्ट्रीय शहरी स्वास्थ्य मिशन	13,15.21	0.00	100.00
	राष्ट्रीय ग्रामीण स्वास्थ्य मिशन-आरसीएच फ्लेक्सीबल पुल	1,32,69.79	0.00	100.00
	लोक स्वास्थ्य रोगों का रोकथाम एवं नियंत्रण	1,57.75	0.00	100.00
	पल्स पोलियो टीकाकरण कार्यक्रम	5,61.60	0.00	100.00
264	– जल पूर्ति-ग्रामीण जल पूर्ति	1,15,12.00	0.00	100.00
269	– जल निकासी तथा सफाई सेवायें	8,74.01	0.00	100.00
358	– समाज कल्याण-बाल कल्याण	8,11.39	0.00	100.00
416	– ग्रामीण आवास-ईदिरा आवास योजना	1,71,55.37	0.00	100.00
417	– समाज कल्याण-वृद्ध, दुर्बल तथा निराश्रय का कल्याण	2,18,99.13	0.00	100.00
418	– स्वरोजगार कार्यक्रम-राष्ट्रीय ग्रामीण अजीविका मिशन	67,08.30	0.00	100.00
419	– ग्रामीण रोजगार गारंटी योजना	7,24,33.41	0.00	100.00
420	– प्रधानमंत्री ग्राम सड़क योजना			
	वाह्य संपोषित योजना घटक	2,49,48.49	0.00	100.00
446	– फसल कृषि कर्म-अन्य अनुदान			
	राष्ट्रीय किसान विकास योजना के अन्तर्गत राज्य योजना के लिए			
	अतिरिक्त केन्द्रीय सहायता	1,53,15.00	1,47,10.00	4.11

14. लघु शीर्षवार राजस्व एवं पूँजीगत प्राप्तियों का विस्तृत विवरण-क्रमशः

शीर्ष	वास्तविक आँकड़े		वर्ष के दौरान प्रतिशत वृद्धि (+)/ हास (-)
	2014-15	2013-14	
(लाख रुपयों में)			
प्राप्ति शीर्ष (राजस्व लेखा) – क्रमशः			
ग – सहायता अनुदान तथा अंशदान-क्रमशः			
1601 – केन्द्रीय सरकार से सहायता अनुदान-क्रमशः			
02 – राज्य/संघ क्षेत्र की योजनागत स्कीमों के लिए अनुदान-			
वाणीज्यिक फसल	22,61.51	0.00	100.00
बागवाणी एवं सब्जी फसल	18,67.10	0.00	100.00
जीवन धारण करने योग्य कृषि हेतु राष्ट्रीय मिशन	50.69	0.00	100.00
सुक्ष्म कृषि पर राष्ट्रीय मिशन (एन एम एम आई)	9,30.00	0.00	100.00
विस्तार एवं कृषक प्रशिक्षण	10,57.77	0.00	100.00
तेल बीजों का विकास	73.52	0.00	100.00
471 – अन्य कृषि विकास कार्यक्रम			
पिछड़े प्रदेशों के लिए अनुदान	1,63,24.00	24,86.00	556.64
राजीव गाँधी पंचायत शशक्तिकरण अभियान	16,20.22	0.00	100.00
583 – पशुपालन	11,14.00	0.00	100.00
665 – राष्ट्रीय वनरोपण कार्यक्रम	3,40.00	0.00	100.00
720 – विदेशी व्यापार एवं निर्यात प्रोन्नति	5,14.00	0.00	100.00
789 – अनुसूचित जातियों के लिए विशेष घटक योजना			
पशुपालन	1,86.00	0.00	100.00
फसल कृषि कर्म	12,64.45	0.00	100.00

14. लघु शीर्षवार राजस्व एवं पूँजीगत प्राप्तियों का विस्तृत विवरण-क्रमशः

शीर्ष	वास्तविक आँकड़े		वर्ष के दौरान प्रतिशत वृद्धि (+)/ हास (-)
	2014-15	2013-14	
(लाख रुपयों में)			
प्राप्ति शीर्ष (राजस्व लेखा) – क्रमशः			
ग – सहायता अनुदान तथा अंशदान-क्रमशः			
1601 – केन्द्रीय सरकार से सहायता अनुदान-क्रमशः			
02 – राज्य/संघ क्षेत्र की योजनागत स्कीमों के लिए अनुदान- क्रमशः			
परिवार कल्याण-			
संचरणीय रोगों के लिए फ्लेक्सि पुल	26,30.37	0.00	100.00
असंचरणीय रोगों के लिए फ्लेक्सि पुल	1,73.31	0.00	100.00
राष्ट्रीय दृष्टिहीन नियंत्रण कार्यक्रम	20.00	0.00	100.00
राष्ट्रीय तंबाकू नियंत्रण कार्यक्रम	3.60	0.00	100.00
राष्ट्रीय शहरी स्वास्थ्य मिशन	1,73.21	0.00	100.00
राष्ट्रीय स्वास्थ्य मिशन-आरसीएच-फ्लेक्सिबल पुल	8,25.00	0.00	100.00
अन्य ग्रामीण विकास कार्यक्रम-			
पंचायती राज-पिछड़े प्रदेशों हेतु अनुदान	35,83.00	3,36.00	966.37
समाज कल्याण-बाल कल्याण-			
किशोर बालिकाओं के सशक्तीकरण हेतु राजीव गाँधी योजना	1,33.11	0.00	100.00
ग्रामीण आवास-इंदिरा आवास योजना	12,13.14	0.00	100.00
प्राथमिक शिक्षा-सर्व शिक्षा अभियान	1,02,01.77	0.00	100.00
प्राथमिक शिक्षा-विद्यालयों में मध्याह्न भोजन का राष्ट्रीय कार्यक्रम	27,48.65	0.00	100.00
माध्यमिक शिक्षा-राष्ट्रीय माध्यमिक शिक्षा अभियान	81,58.57	0.00	100.00

14. लघु शीर्षवार राजस्व एवं पूँजीगत प्राप्तियों का विस्तृत विवरण-क्रमशः

शीर्ष	वास्तविक आँकड़े		वर्ष के दौरान प्रतिशत वृद्धि (+)/ हास (-)
	2014-15	2013-14	
(लाख रुपयों में)			
प्राप्ति शीर्ष (राजस्व लेखा) – क्रमशः			
ग – सहायता अनुदान तथा अंशदान-क्रमशः			
1601 – केन्द्रीय सरकार से सहायता अनुदान-क्रमशः			
02 – राज्य/संघ क्षेत्र की योजनागत स्कीमों के लिए अनुदान- क्रमशः			
निर्यात अवसंरचना एवं अन्य संबद्ध कार्याकलापों के विकास हेतु केन्द्रीय सहायता			
	1,15.00	0.00	100.00
शिक्षक प्रशिक्षण एवं वयस्क शिक्षा सहित शिक्षा विकास को सहयोग			
	1,27.55	0.00	100.00
अनुसूचित आतियों के विकास के लिए योजना			
	1,40.88	0.00	100.00
जल निकास तथा सफाई सेवायें			
	2,68.60	0.00	100.00
जल पूर्ति-ग्रामीण जलापूर्ति कार्यक्रम			
	36,41.49	0.00	100.00
छात्रों के लिए युवा कल्याण कार्यक्रम- राष्ट्रीय सेवा योजना			
	3.22	0.00	100.00
राष्ट्रीय वनरोपण कार्यक्रम			
	5,20.30	0.00	100.00
राष्ट्रीय ई-गवर्नेन्स एक्शन प्लान			
	1,72.47	0.00	100.00
796 – जनजातिय क्षेत्रीय उपयोजना			
फसल कृषि कर्म			
	40,14.71	0.00	100.00
परिवार कल्याण-			
संचरणीय रोगों के लिए फ्लेक्सि पुल			
	2,02.38	0.00	100.00
असंचरणीय रोगों के लिए फ्लेक्सि पुल			
	4,30.03	0.00	100.00
राष्ट्रीय शहरी स्वास्थ्य मिशन			
	1,61.59	0.00	100.00
राष्ट्रीय स्वास्थ्य मिशन-आरसीएच-फ्लेक्सिबल पुल			
	55.12.00	0.00	100.00

14. लघु शीर्षवार राजस्व एवं पूँजीगत प्राप्तियों का विस्तृत विवरण-क्रमशः

शीर्ष	वास्तविक आँकड़े		वर्ष के दौरान प्रतिशत वृद्धि (+)/ हास (-)
	2014-15	2013-14	
(लाख रुपयों में)			
प्राप्ति शीर्ष (राजस्व लेखा) – क्रमशः			
ग – सहायता अनुदान तथा अंशदान-क्रमशः			
1601 – केन्द्रीय सरकार से सहायता अनुदान-क्रमशः			
02 – राज्य/संघ क्षेत्र की योजनागत स्कीमों के लिए अनुदान- क्रमशः			
लोक स्वास्थ्य-रोगों का रोकथाम एवं नियंत्रण	22,22.09	0.00	100.00
ग्रामीण आवास-इंदिरा आवास योजना	26,61.63	0.00	100.00
प्राथमिक शिक्षा-सर्व शिक्षा अभियान	1,96,39.27	0.00	100.00
प्राथमिक शिक्षा-विद्यालयों में मध्याह्न भोजन का राष्ट्रीय कार्यक्रम	79,15.02	0.00	100.00
माध्यमिक शिक्षा-राष्ट्रीय माध्यमिक शिक्षा अभियान	22,74.07	0.00	100.00
अनुसूचित जनजाति के बच्चों के शिक्षा के लिए अम्बरेला योजना	65,40.23	0.00	100.00
शिक्षक प्रशिक्षण एवं वयस्क शिक्षा सहित शिक्षा विकास को सहयोग	1,08.60	0.00	100.00
अनुसूचित जनजाति का कल्याण-पिछड़े प्रदेशों के लिए अनुदान	82.68.00	12,63.00	554.63
जल निकास तथा सफाई सेवायें	11,62.61	0.00	100.00
जल पूर्ति-ग्रामीण जलापूर्ति कार्यक्रम	47,26.75	0.00	100.00
छात्रों के लिए युवा कल्याण कार्यक्रम- राष्ट्रीय सेवा योजना	27.91	0.00	100.00
राष्ट्रीय ई-गवर्नेन्स एक्शन प्लान	3,84.39	0.00	100.00
जोड़-02	49,14,69.30	15,65,82.52	213.87

14. लघु शीर्षवार राजस्व एवं पूँजीगत प्राप्तियों का विस्तृत विवरण-क्रमशः

शीर्ष	वास्तविक आँकड़े		वर्ष के दौरान प्रतिशत वृद्धि (+)/ हास (-)
	2014-15	2013-14	
प्राप्ति शीर्ष (राजस्व लेखा) – क्रमशः			(लाख रुपयों में)
ग – सहायता अनुदान तथा अंशदान-क्रमशः			
1601 – केन्द्रीय सरकार से सहायता अनुदान-क्रमशः			
03 – केन्द्रीय योजनागत स्कीमों के लिए अनुदान-			
168 – खेलकुद तथा युवा सेवाएं-			
युवा एवं किशोर विकास के लिए राष्ट्रीय कार्यक्रम			
	0.00	4.69	(-)100.00
191 – स्थानीय निकायों को सहायता			
राजीव आवास योजना –			
	0.00	1,22.00	(-)100.00
306 – लघु सिंचाई			
	1,11.02	0.00	100.00
310 – पशुपालन-			
पशुधन गणना			
	0.00	90.65	(-)100.00
377 – पिछड़े वर्गों का कल्याण – शिक्षा			
	32,38.36	0.00	100.00
414 – सिविल पूर्ति			
टी.पी.डी.एस. लाभुकों के बीज जागरूकता पैदा करना			
	0.00	9,47.02	(-)100.00
432 – सर्वे एवं सांख्यिकी – आर्थिक सलाह एवं सांख्यिकी			
	17,31.49	0.00	100.00
438 – फसल कृषि कर्म			
कृषि अभियंत्रण			
भारत में पेस्ट मैनेजमेंट रूझान हेतु			
	2,21.81	3,46.54	(-)35.99
आधुनिकीकरण एवं सुदृढीकरण			
	0.00	25.00	(-)100.00
कृषि आर्थिक एवं सांख्यिकी			
	15.55	2,43.66	(-)93.62
467 – भूमि सुधार			
राष्ट्रीय भूमि अभिलेख आधुनिकीकरण कार्यक्रम			
	0.00	1,17.64	(-)100.00

14. लघु शीर्षवार राजस्व एवं पूँजीगत प्राप्तियों का विस्तृत विवरण-क्रमशः

शीर्ष	वास्तविक आँकड़े		वर्ष के दौरान प्रतिशत वृद्धि (+)/ हास (-)
	2014-15	2013-14	
प्राप्ति शीर्ष (राजस्व लेखा) – क्रमशः	(लाख रुपयों में)		
ग – सहायता अनुदान तथा अंशदान-क्रमशः			
1601 – केन्द्रीय सरकार से सहायता अनुदान-क्रमशः			
03 – केन्द्रीय योजनागत स्कीमों के लिए अनुदान – क्रमांत			
576 – पशुपालन-पशु एवं भैंस विकास			
मुख्य पशुधन उत्पाद के उत्पादन के आकलन पर समेकित नमुना सर्वे	1.30	2.00	(-)35.00
632 – मत्स्यपालन – सामुदायिक मत्स्य पालन	82.04	0.00	100.00
789 – अनुसूचित जातियों के लिए विशेष घटक योजना			
पोस्ट हारवेस्ट तकनीकी एवं प्रबंधन	0.00	24.31	(-)100.00
नवीन विकसित कृषि उपकरण बागवानी			
उपकरण सहित प्रशिक्षण एवं प्रदर्शन के बाह्य श्रोत	0.00	54.00	(-)100.00
789 – कृषि मशीनीकरण पर सब-मिशन	64.40	0.00	100.00
अनुसूचित जाति आर्थिक विकास कल्याण	16,06.04	13,76.00	16.72
समाज कल्याण – विकलांग का कल्याण	5.48	0.00	100.00
मछलीपालन – सामुद्रिक मछलीपालन	99.75	0.00	100.00
796 – जनजातियों क्षेत्रीय उप योजना			
पोस्ट हारवेस्ट तकनीकी एवं प्रबंधन	0.00	10.19	(-)100.00
कृषि मशीनीकरण पर सबमिशन	71.55	0.00	100.00
अनुसूचित जनजातियों का कल्याण-शिक्षा	11,07.11	0.00	100.00
घटाएँ वापसी	0.00	5,36.03 (ख)	
जोड़-03	83,55.90	28,27.67	195.50

(ख) वर्ष 2009-10 के लिए ₹ 5,36.03 लाख जो कृषि विभाग के बीज ग्राम कार्यक्रम के अन्तर्गत गुणवत्ता बीज के उत्पादन एवं वितरण से संबंधित थी, की वापसी वर्ष 2013-14 के दौरान की गई।

14. लघु शीर्षवार राजस्व एवं पूँजीगत प्राप्तियों का विस्तृत विवरण-क्रमशः

शीर्ष	वास्तविक आँकड़े		वर्ष के दौरान प्रतिशत वृद्धि (+)/ हास (-)
	2014-15	2013-14	
प्राप्ति शीर्ष (राजस्व लेखा) – क्रमशः			(लाख रुपयों में)
ग – सहायता अनुदान तथा अंशदान-क्रमशः			
1601 – केन्द्रीय सरकार से सहायता अनुदान-क्रमशः			
04 – केन्द्र द्वारा समर्थित योजनागत स्कीमों के लिए अनुदान-			
105 – केन्द्रीय सड़क निधि से अनुदान	11,40.00	0.00	100.00
112 – तकनीकी शिक्षा-भारत सरकार का गुणवत्ता सुधार कार्यक्रम (टीईक्यूआईपी)	1,72.50	30.00	475.00
विद्यमान पोलिटेकनिक्स का उत्क्रमण	0.00	4,03.00	(-)100.00
अभियंत्रण/तकनीकी कॉलेज एवं संस्थाएं	0.00	2,99.44	(-)100.00
117 – पुलिस - अन्य अनुदान			
पुलिस का आधुनिकीकरण एवं अन्य बलो के लिए राष्ट्रीय योजना	17,62.61	0.00	100.00
168 – खेलकुद तथा युवा सेवाएं-			
छात्रों के लिए युवा कल्याण कार्यक्रम	0.00	50.88	(-)100.00
180 – माध्यमिक शिक्षा			
माध्यमिक शिक्षा एवं उच्चतर माध्यमिक शिक्षा के छात्राओं के लिए बालिका छात्रावास का संचालन एवं निर्माण योजना	0.00	32,27.82	(-)100.00
उच्चतर माध्यमिक शिक्षा का व्यवसायीकरण	0.00	1,93.98	(-)100.00
188 – प्रारंभिक शिक्षा-			
स्कूलों में मध्याह्न भोजन के लिये राष्ट्रीय कार्यक्रम (एम०डी०एम०)	0.00	2,38,00.12	(-)100.00
राष्ट्रीय उच्चतर शिक्षा अभियान (आर.यु.एस.ए.)	0.00	1,96.95	(-)100.00

14. लघु शीर्षवार राजस्व एवं पूँजीगत प्राप्तियों का विस्तृत विवरण-क्रमशः

शीर्ष	वास्तविक आँकड़े		वर्ष के दौरान प्रतिशत वृद्धि (+)/ हास (-)	
	2014-15	2013-14		
प्राप्ति शीर्ष (राजस्व लेखा) – क्रमशः			(लाख रुपयों में)	
ग – सहायता अनुदान तथा अंशदान-क्रमशः				
1601 – केन्द्रीय सरकार से सहायता अनुदान-क्रमशः				
04 – केन्द्र द्वारा समर्थित योजनागत स्कीमों के लिए अनुदान – क्रमशः				
188 – प्रारंभिक शिक्षा- क्रमांतः				
	तकनिकी शिक्षा गुणवत्ता सुधार कार्यक्रम	1,16.25	0.00	100.00
214 – न्याय प्रशासन				
	न्यायिक अवसंरचना सुविधाओं के लिए अनुदान	30,44.00	16,93.00	79.80
236 – परिवार कल्याण				
	निदेशन और प्रशासन	4,14.17	77,52.97	(-)94.66
	राष्ट्रीय ग्रामीण स्वास्थ्य मिशन- आर0सी0एच0 फ्लेक्सिबल पूल	25.50	0.00	100.00
	शहरी परिवार कल्याण केन्द्र	0.00	21.14	(-)100.00
	स्वास्थ्य तथा परिवार कल्याण का प्रशिक्षण	0.00	3,79.15	(-)100.00
	रोगों का नियंत्रण एवं रोकथाम	0.00	14.98	(-)100.00
282 – जलपूर्ति एवं सफाई				
	स्वच्छ भारत मिशन	15,27.00	0.00	100.00
287 – श्रम तथा रोजगार –				
	दस्तकारों तथा पर्यवेक्षकों का प्रशिक्षण	28.12	2,64.05	(-)89.35
	असंगठित कामगारों के लिए सामाजिक सुरक्षा	3,05.25	0.00	100.00

14. लघु शीर्षवार राजस्व एवं पूँजीगत प्राप्तियों का विस्तृत विवरण-क्रमशः

शीर्ष	वास्तविक आँकड़े		वर्ष के दौरान प्रतिशत वृद्धि (+)/ हास (-)	
	2014-15	2013-14		
प्राप्ति शीर्ष (राजस्व लेखा) – क्रमशः			(लाख रुपयों में)	
ग – सहायता अनुदान तथा अंशदान-क्रमशः				
1601 – केन्द्रीय सरकार से सहायता अनुदान-क्रमशः				
04 – केन्द्र द्वारा समर्थित योजनागत स्कीमों के लिए अनुदान – क्रमशः				
356 – समाज कल्याण – महिला कल्याण				
	महिलाओं के सशक्तिकरण के लिए राष्ट्रीय मिशन (एन.एम.ई.डब्ल्यू)	0.00	23.70	(-)100.00
	इंदिरागांधी मातृत्व योजना	0.00	34.64 (ग)	(-)100.00
358 – समाज कल्याण – बाल कल्याण				
	समेकित बाल विकास सेवाएँ (आई.सी.डी.एस.)	2,79,16.38	3,20,89.31	(-)13.00
	विश्व बैंक प्रदत्त समेकित बाल विकास सेवा योजना	2,91.42	16,68.00	(-)82.53
	समेकित बाल संरक्षण (आई.सी.पी.एस.) योजना	36.03	1,44.96	(-)75.14
	किशोर बालिकाओं के सशक्तिकरण के लिए राजीव गांधी योजना	0.00	2,81.86	(-)100.00
377 – अन्य पिछड़े वर्गों का कल्याण- शिक्षा				
	अन्य पिछड़े वर्गों के क्षेत्रों के लिए पोस्ट मैट्रिक छात्रवृत्तियाँ	0.00	24,60.00	(-)100.00
378 – अनुसूचित जातियों, जनजातियों एवं अन्य पिछड़े वर्गों का कल्याण				
	व्यावसायिक एवं तकनीकी पाठ्यक्रम के लिए			
	मेरिट सह साधन आधारित छात्रवृत्ति	0.00	4,89.57	(-)100
	अल्पसंख्यकों के लिए मल्टी सेक्टरल विकास	5,98.63	22,83.19	(-)73.78
	अल्पसंख्यकों के लिए मैट्रिक छात्रवृत्ति	0.00	4,52.98	(-)100.00
	अल्पसंख्यकों के लिए पोस्ट मैट्रिक छात्रवृत्ति	0.00	6,70.69	(-)100.00

(ग) “अनुसूचित जातियों के लिए विशेष घटक योजना” से संबंधित ₹ 2.56 लाख शामिल है।

14. लघु शीर्षवार राजस्व एवं पूँजीगत प्राप्तियों का विस्तृत विवरण-क्रमशः

शीर्ष	वास्तविक आँकड़े		वर्ष के दौरान प्रतिशत वृद्धि (+)/ हास (-)
	2014-15	2013-14	
प्राप्ति शीर्ष (राजस्व लेखा) – क्रमशः			(लाख रुपयों में)
ग – सहायता अनुदान तथा अंशदान-क्रमशः			
1601 – केन्द्रीय सरकार से सहायता अनुदान-क्रमशः			
04 – केन्द्र द्वारा समर्थित योजनागत स्कीमों के लिए अनुदान – क्रमशः			
435 – अन्य सामान्य आर्थिक सेवाएँ			
राष्ट्रीय शहरी आजीविका मिशन (एन०यू०एल०एम०)	9,13.43	0.00	100.00
552 – खाद्य- खाद्य प्रसंस्करण			
खाद्य प्रसंस्करण पर राष्ट्रीय मिशन	1,53.18	0.00	100.00
561 – सामान्य (पोषक)- अन्य अनुदान			
राष्ट्रीय पोषक मिशन (एन.एन.ए)	0.00	62.00	(-)100.00
577 – पशुपालन-			
राज्य पशु चिकित्सा परिषद की स्थापना	0.00	9.00	(-)100.00
पशुधन स्वास्थ्य एवं रोग नियंत्रण	0.00	1,20.00	(-)100.00
चारा एवं चारागाह का विकास	0.00	8,64.66(घ)	(-)100.00
विद्यमान पशु चिकित्सा अस्पताल एवं औषधालय का सुदृढीकरण	0.00	3,65.48	(-)100.00
657 – वन प्रबंधन का तीव्रकरण-			
वन संरक्षण एवं अव संरचना	2,60.16	2,54.88	2.07
660 – वन पर्यावरण एवं वन्य जीवन-			
वन प्रबंधन का तीव्रकरण	42.87	0.00	100.00
राष्ट्रीय पार्क एवं सैक्चुररीज का विकास	1,01.12	97.77	3.43
ब्याघ्र परियोजना	84.04	0.00	100.00

(घ) “अनुसूचित जातियों के लिए विशेष घटक योजना” से संबंधित ₹ 2,64.66 लाख शामिल है।

14. लघु शीर्षवार राजस्व एवं पूँजीगत प्राप्तियों का विस्तृत विवरण-क्रमशः

शीर्ष	वास्तविक आँकड़े		वर्ष के दौरान प्रतिशत वृद्धि (+)/ हास (-)
	2014-15	2013-14	
प्राप्ति शीर्ष (राजस्व लेखा) – क्रमशः			(लाख रुपयों में)
ग – सहायता अनुदान तथा अंशदान-क्रमशः			
1601 – केन्द्रीय सरकार से सहायता अनुदान-क्रमशः			
04 – केन्द्र द्वारा समर्थित योजनागत स्कीमों के लिए अनुदान-क्रमशः			
660 – वन पर्यावरण एवं वन्य जीवन - क्रमांत			
हाथी परियोजना	88.43	95.66	(-)7.56
726 – ग्रामीण एवं लघु उद्योग-			
एकीकृत हथकरघा विकास योजना	0.00	73.17	(-)100.00
कैटलिटिक विकास कार्यक्रम (सी०डी०पी०)	9,77.26	0.00	100.00
789 – अनुसूचित जातियों के लिए विशेष घटक योजना-			
प्रारंभिक शिक्षा- मध्याह्न भोजन	0.00	1,12,17.08(ड.)	(-)100.00
फसल कृषि कर्म - कृषि का मैक्रो मैनेजमेंट	0.00	19.63	(-)100.00
पशु चिकित्सा सेवाएँ एवं पशु स्वास्थ्य -			
व्यावसायिक दक्षता विकास	0.00	36.00	(-)100.00
मतस्य पालन-			
समुद्री मतस्य पालन	0.00	35.00	(-)100.00
मछुआरों का राष्ट्रीय कल्याण	0.00	1,40.00	(-)100.00
परिवार कल्याण- निदेशन एवं प्रशासन	1,09.11	0.00	100.00
तकनिकी शिक्षा- भारत सरकार का गुणवत्ता			
सुधार कार्यक्रम (टी०ई०क्यू०आई०पी०)	22.50	0.00	100.00

(ड.) जनजातीय क्षेत्रीय उपयोजना" से संबंधित ₹ 60,86.06 लाख शामिल है।

14. लघु शीर्षवार राजस्व एवं पूँजीगत प्राप्तियों का विस्तृत विवरण-क्रमशः

शीर्ष	वास्तविक आँकड़े		वर्ष के दौरान प्रतिशत वृद्धि (+)/ हास (-)
	2014-15	2013-14	
प्राप्ति शीर्ष (राजस्व लेखा) – क्रमशः			(लाख रुपयों में)
ग – सहायता अनुदान तथा अंशदान-क्रमशः			
1601 – केन्द्रीय सरकार से सहायता अनुदान-क्रमशः			
04 – केन्द्र द्वारा समर्थित योजनागत स्कीमों के लिए अनुदान – क्रमशः			
789 – अनुसूचित जातियों के लिए विशेष घटक योजना-क्रमांत			
वन पर्यावरण एवं वन्य जीवन-ब्यापार परियोजना	1,15.04	0.00	100.00
सामाजिक कल्याण-बाल			
कल्याण-समेकित बाल			
विकास सेवाएँ (आई०सी०डी०एस०)	99,35.26	1,18,53.32	(-)16.18
नागरिक अधिकार कानून 1955 के लिए यंत्र तथा			
अनुसूचित जाति एवं जनजाति अत्याचार निवारण अधिनियम 1989	0.00	85.50	(-)100.00
अनुसूचित जाति शिक्षा का कल्याण- अनुसूचित जाति के			
छात्रों के लिए पोस्ट मैट्रिक छात्रवृत्ति	9,00.00	13,34.10	(-)32.54
श्रम तथा रोजगार-असंगठित कामगारों के लिए सामाजिक सुरक्षा	79.39	0.00	100.00
ग्रामीण एवं लघु उद्योग- कैटलिटिक विकास कार्यक्रम (सी०डी०पी०)	2,45.36	0.00	100.00
796 – जनजातीय क्षेत्रीय उपयोजना-			
परिवार कल्याण- निदेशन एवं प्रशासन	2,04.30	0.00	100.00
तकनीकी शिक्षा- भारत सरकार का गुणवत्ता			
सुधार कार्यक्रम (टी०ई०क्यू०आई०पी०)	11.25	0.00	100.00
समाज कल्याण – बाल कल्याण			
समेकित बाल विकास सेवाएँ (आई.सी.डी.एस.)	90,52.66	59,87.83	51.18

14. लघु शीर्षवार राजस्व एवं पूँजीगत प्राप्तियों का विस्तृत विवरण-क्रमशः

शीर्ष	वास्तविक आँकड़े		वर्ष के दौरान प्रतिशत वृद्धि (+)/ हास (-)
	2014-15	2013-14	
(लाख रुपयों में)			
प्राप्ति शीर्ष (राजस्व लेखा) – क्रमशः			
ग – सहायता अनुदान तथा अंशदान-क्रमशः			
1601 – केन्द्रीय सरकार से सहायता अनुदान-क्रमांत			
04 – केन्द्र द्वारा समर्थित योजनागत स्कीमों के लिए अनुदान-क्रमांत			
796 – जनजातीय क्षेत्रीय उपयोजना-क्रमांत			
अन्य सामान्य आर्थिक सेवाएँ			
राष्ट्रीय शहरी आजीविका मिशन (एन०यू०एल०एम०)	99.12	0.00	100.00
ग्रामीण एवं लघु उद्योग- कैटलिटिक विकास कार्यक्रम (सी०डी०पी०)	4,77.35	0.00	100.00
श्रम तथा रोजगार-असंगठित कामगारों के लिए सामाजिक सुरक्षा	1,66.66	0.00	100.00
अनुसूचित जनजातियों का कल्याण-शिक्षा	0.00	32,67.40	(-)100.00
पर्यावरण वानिकी एवं वन्य जीवन परिरक्षण	0.00	2,51.17	(-)100.00
जोड़ 04	6,14,16.34	11,50,96.03	(-)46.64
जोड़ 1601	73,92,67.74	40,64,97.36	81.86
जोड़-ग- सहायता अनुदान एवं अंशदान	73,92,67.74	40,64,97.36	81.86
जोड़ प्राप्ति शीर्ष (राजस्व लेखा)	3,15,64,55.61	2,61,36,79.45	20.77

14. लघु शीर्षवार राजस्व एवं पूँजीगत प्राप्तियों का विस्तृत विवरण-क्रमशः

व्याख्यात्मक टिप्पणियाँ

(i) 2013-14 से 2014-15 के दौरान किए गए लेन-देनों का तुलनात्मक सारांश निम्न प्रकार है :-

	2013 -14	2014 -15
	(लाख रुपयों में)	
आदि रोकड़ शेष	(-)-56,50.06	4,28,20.48
भाग - I- समेकित निधि -		
(क) राजस्व लेखा पर संव्यवहार -		
प्राप्ति शीर्ष	2,61,36,79.45	3,15,64,55.61
व्यय शीर्ष	2,34,71,88.76	3,17,94,90.05
निवल राजस्व आधिक्य (+)/कमी (-)	26,64,90.69	(-)-2,30,34.44
(ख) राजस्व लेखा से भिन्न संव्यवहार -		
पूँजीगत लेखा (निवल)	(-)-47,22,50.04	(-)-55,42,94.04
लोक ऋण (निवल)	27,05,98.04	48,10,23.92
कर्जे और उधार (निवल)	(-)-1,98,58.59	(-)-7,90,72.13
अन्तराज्यीय परिशोधन	(-)-50,00.00	0.00
भाग - II - आकस्मिकता निधि (निवल)	0.00	0.00
भाग - III- लोक-लेखा (निवल)	84,90.44	11,01,43.26
कुल आधिक्य (+) / कमी (-)	4,84,70.54	(-)-6,52,33.43
अन्तः रोकड़ शेष	4,28,20.48	(-)-2,24,12.95

14. लघु शीर्षवार राजस्व एवं पूँजीगत प्राप्तियों का विस्तृत विवरण-क्रमशः

(ii) भारत सरकार से प्राप्तियाँ : ₹ 3,15,64,55.61 की राजस्व प्राप्तियाँ में भारत सरकार से प्राप्त ₹ 1,68,79,68.74 लाख शामिल हैं, जिनके ब्योरे निम्न प्रकार हैं –

	(लाख रुपयों में)
(i) विभाज्य संघीय करों की निवल प्राप्ति का हिस्सा—	
(क) निगम कर	33,12,94.00
(ख) निगम कर से भिन्न आय पर कर	23,65,76.00
(ग) आय एवं व्यय पर अन्य कर	8.00
(घ) धन कर	8,94.00
(ड.) सीमा शुल्क	15,34,34.00
(च) संघीय उत्पाद शुल्क	8,66,39.00
(छ) सेवा कर	13,98,56.00
(ज) वस्तुओं और सेवाओं पर अन्य कर तथा शुल्क	0.00
(ii) संविधान के अनुच्छेद 275 (1) के अन्तर्गत सांविधिक अनुदान	15,81,69.38
(iii) अन्य अनुदान	
(क) राज्य के योजनागत योजनाओं के लिये अनुदान (सांविधिक अनुदान में सम्मिलित को छोड़कर)	47,20,25.19
(ख) केन्द्रीय के योजनागत योजनाओं के लिये अनुदान (सांविधिक अनुदान में सम्मिलित को छोड़कर)	83,55.90
(ग) केन्द्र द्वारा प्रायोजित योजनाओं के लिये अनुदान	6,14,16.34
(घ) योजनेतर अनुदान (सांविधिक अनुदान में सम्मिलित को छोड़कर)	3,93,00.93
जोड़—	1,68,79,68.74

14. लघु शीर्षवार राजस्व एवं पूँजीगत प्राप्तियों का विस्तृत विवरण-क्रमशः

(iii) वर्ष के दौरान कराधान परिवर्तन :

बिक्री, व्यापार आदि पर कर - वर्ष के दौरान कोई नया कर नहीं लगाया गया।

(iv) राजस्व प्राप्तियाँ - जो 2013-14 में ₹ 2,61,36.79 करोड़ था, वह 2014-15 में बढ़कर ₹ 3,15,64.56 करोड़ हुई। ₹ 54,27.77 करोड़ की निवल वृद्धि निम्न के अन्तर्गत हुई:

लेखा का मुख्य शीर्ष	वृद्धि (करोड़ रुपयों में)	मुख्य कारण
1. 1601- केन्द्रीय सरकार से सहायता अनुदान	33,27.70	अधिक प्राप्तियाँ मुख्यतः संविधान के अनुच्छेद 275 (1) के परन्तुक के अन्तर्गत प्राथमिक शिक्षा, केन्द्रीय बिक्री कर (सी०एस०टी०) में स्थिति में परिवर्तन के फलस्वरूप राजस्व हानि हेतु राज्य सरकार को प्रतिपूर्ति, त्वरित सिंचाई लाभ कार्यक्रम, विद्यालयों में मध्याह्न भोजन का राष्ट्रीय कार्यक्रम, सर्व शिक्षा अभियान, परिवार कल्याण आदि के अन्तर्गत हुआ।
2. 0040- बिक्री, व्यापार आदि पर कर	7,64.65	अधिक प्राप्ति मुख्यतः केन्द्रीय बिक्री कर अधिनियम तथा राज्य बिक्री कर अधिनियम के अन्तर्गत हुआ।
3. 0021- आय पर निगम कर से भिन्न कर	3,86.11	अधिक प्राप्ति राज्यों को समनुदेशित निवल आगमों का हिस्सा के अन्तर्गत हुआ।
4. 0020- निगम कर	3,06.51	अधिक प्राप्ति राज्यों को समनुदेशित निवल आगमों का हिस्सा के अन्तर्गत हुआ।
5. 0853- अलौह खनन तथा धातुकर्म उद्योग	2,42.77	अधिक प्राप्ति मुख्यतः खनिज रियायत शुल्क, किराया और स्वत्व शुल्क के अन्तर्गत हुआ।
6. 0041- वाहन कर	1,65.58	अधिक प्राप्ति मुख्यतः भारतीय मोटर यान कराधान अधिनियम के अन्तर्गत हुआ।
7. 0700- मुख्य सिंचाई	1,47.66	अधिक प्राप्ति अन्य प्राप्तियों के अन्तर्गत हुआ।
8. 0039- राज्य उत्पाद शुल्क	1,12.23	अधिक प्राप्ति मुख्यतः विदेशी लिंकर और स्पीरिट, देशी स्पीरिट तथा अन्य प्राप्तियों के अन्तर्गत हुआ।
9. 0515- अन्य ग्रामीण विकास कार्यक्रम	85.06	अधिक प्राप्तियाँ मुख्यतः अन्य प्राप्तियों के अन्तर्गत हुआ।
10. 0037- सीमा शुल्क	75.79	अधिक प्राप्ति राज्यों को समनुदेशित निवल आगमों का हिस्सा के अन्तर्गत हुआ।
11. 0049- ब्याज प्राप्तियाँ	73.56	अधिक प्राप्तियाँ नगद शेषों के निवेश पर उगाहा गया ब्याज के अन्तर्गत हुआ।
12. 0043- विधुत कर तथा शुल्क	29.61	अधिक प्राप्तियाँ मुख्यतः विधुत के उपभोग तथा बिक्री पर कर के अन्तर्गत हुआ।

14. लघु शीर्षवार राजस्व एवं पूँजीगत प्राप्तियों का विस्तृत विवरण-क्रमांत

लेखा का मुख्य शीर्ष	वृद्धि (करोड़ रुपयों में)	मुख्य कारण
13. 0030- स्टाम्प तथा पंजीकरण शुल्क	28.06	अधिक प्राप्तियाँ मुख्यतः स्टाम्प की विक्री तथा दस्तावेजों को पंजीकृत करने हेतु शुल्क के अन्तर्गत हुआ।
14. 0217- शहरी विकास	27.79	अधिक प्राप्तियाँ अन्य प्राप्तियों के अन्तर्गत हुआ।
15. 0075- विविध सामान्य सेवाएँ	23.05	अधिक प्राप्तियाँ अन्य प्राप्तियों के अन्तर्गत हुआ।
16. 0202- शिक्षा, खेल कुद कला तथा संस्कृति	18.34	अधिक प्राप्ति मुख्यतः अन्य प्राप्तियों, शिक्षण शुल्क तथा अन्य शुल्क के अन्तर्गत हुआ।
17. 0230- श्रम तथा रोजगार	10.43	अधिक प्राप्ति मुख्यतः ठेका श्रमिकों के अन्तर्गत शुल्क (विनिमयन और उन्मुलन नियम) के अन्तर्गत हुआ।

उपर्युक्त वृद्धि मुख्यतः निम्न के अन्तर्गत ह्रास से अंशतः प्रतिसंतुलित हुई :-

लेखा का मुख्य शीर्ष	ह्रास (करोड़ रुपयों में)	मुख्य कारण
1. 0038- संघ उत्पाद शुल्क	1,63.75	अल्प प्राप्तियाँ राज्यों को समनुदेशित निवल आगमों का हिस्सा के अन्तर्गत हुआ।
2. 0029- भू-राजस्व	1,46.30	अल्प प्राप्तियाँ मुख्यतः अन्य प्राप्तियों के अन्तर्गत हुआ।
3. 0044- सेवा कर	57.33	अल्प प्राप्तियाँ राज्यों को समनुदेशित निवल आगमों का हिस्सा के अन्तर्गत हुआ।
4. 0701- मध्यम सिंचाई	19.34	अल्प प्राप्तियाँ मुख्यतः अन्य प्राप्तियों के अन्तर्गत हुआ।
5. 0050- लाभांश तथा लाभ	18.00	अल्प प्राप्तियाँ अन्य निवेशों से लाभांश के अन्तर्गत हुआ।
6. 0404- डेरी विकास	15.92	अल्प प्राप्तियाँ मुख्यतः अन्य प्राप्तियों के अन्तर्गत हुआ।
7. 0070- अन्य प्रशासनिक सेवाएँ	9.85	अल्प प्राप्तियाँ अन्य प्राप्तियों के अन्तर्गत हुआ।
8. 0051- लोक सेवा आयोग	6.73	अल्प प्राप्तियाँ मुख्यतः राज्य लोक सेवा आयोग परीक्षा शुल्क के अन्तर्गत हुआ।
9. 1475- अन्य सामान्य आर्थिक सेवाएँ	2.83	अल्प प्राप्तियाँ मुख्यतः बाटों एवं मापों के मुद्रांकन के लिए शुल्क तथा अन्य प्राप्तियों के अन्तर्गत हुआ।
10. 0406- वानिकी तथा वन्य प्राणी	1.52	अल्प प्राप्तियाँ मुख्यतः अन्य प्राप्तियों के अन्तर्गत हुआ।

15-लघु शीर्षवार राजस्व व्यय का विस्तृत विवरण
तिरछे अक्षरों में मुद्रित आँकड़े प्रभारित व्यय को दर्शाते हैं

शीर्ष	2014-15 के वास्तविक आंकड़े			वास्तविकी 2013-14	वर्ष के दौरान प्रतिशत वृद्धि (+)/ हास (-)	
	गैर-योजना	योजना				जोड़
		राज्य योजना	के०प्रा०यो०/ के०यो०यो०*			
(लाख रुपयों में)						
व्यय शीर्ष (राजस्व लेखा) -						
क-सामान्य सेवाएं -						
(क) राज्य के अंग -						
2011 -	संसद/राज्य/संघ राज्य क्षेत्र विधानमंडल					
02 -	राज्य/संघ राज्य क्षेत्र विधानमंडल					
101 -	विधान-सभा	15.54				
		12,76.73	0.00	0.00	12,92.27	15,74.38
103 -	विधानमंडल सचिवालय	37,48.62	0.00	0.00	37,48.62	33,17.79
	जोड़-02	15.54				
		50,25.35	0.00	0.00	50,40.89	48,92.17
	जोड़-2011	15.54				
		50,25.35	0.00	0.00	50,40.89	48,92.17
	वेतन	42,39.30				
2012 -	राष्ट्रपति/उप-राष्ट्रपति/ राज्यपाल, संघ राज्य क्षेत्रों के प्रशासक-					
03 -	राज्यपाल/संघ राज्य क्षेत्रों के प्रशासक-					
090 -	सचिवालय	3,40.58	0.00	0.00	3,40.58	3,22.03
101 -	राज्यपाल/संघ राज्य क्षेत्रों के प्रशासकों की परिलब्धियाँ और भत्ते	13.20	0.00	0.00	13.20	12.10
102 -	विवेकाधीन अनुदान	13.60	0.00	0.00	13.60	21.15
103 -	पारिवारिक स्थापना	2,05.75	0.00	0.00	2,05.75	2,06.17

इस विवरण में के० प्रा० यो० और के० यो० यो० क्रमशः “केन्द्र द्वारा प्रायोजित योजना” तथा “केन्द्रीय योजनागत योजना” को सूचित करते हैं। तारांकित (*) आंकड़े के० यो० यो० को इंगित करता है।

15. लघु शीर्षवार राजस्व व्यय का विस्तृत विवरण - क्रमशः
तिरछे अक्षरों में मुद्रित आँकड़े प्रभारित व्यय को दर्शाते हैं

शीर्ष	2014-15 के वास्तविक आँकड़े			वास्तविकी 2013-14	वर्ष के दौरान प्रतिशत वृद्धि (+)/ हास (-)
	गैर-योजना	योजना	जोड़		
		राज्य योजना के०प्रा०यो०/ के०यो०यो०*			
(लाख रुपयों में)					
व्यय शीर्ष (राजस्व लेखा)- क्रमशः					
क-सामान्य सेवाएं - क्रमशः					
(क) राज्य के अंग - क्रमशः					
2012 - राष्ट्रपति/उप-राष्ट्रपति/ राज्यपाल, संघ राज्य क्षेत्रों के प्रशासक- क्रमांत					
03 - राज्यपाल/संघ राज्य क्षेत्रों के प्रशासक- क्रमांत					
104 - आतिथ्य भत्ता	0.79	0.00	0.00	0.79	0.91 (-)13.19
105 - चिकित्सा सुविधाएँ	44.93	0.00	0.00	44.93	50.60 (-)11.21
106 - मनोरंजन खर्च	0.14	0.00	0.00	0.14	0.00 100.00
107 - संविदा भत्ते से व्यय	1.68	0.00	0.00	1.68	3.64 (-)53.85
108 - दौरा खर्च	13.61	0.00	0.00	13.61	12.42 9.58
110 - राजकीय वाहन तथा मोटर कार	0.00	0.00	0.00	0.00	67.63 (-)100.00
जोड़ - 03	6,34.28	0.00	0.00	6,34.28	6,96.65 (-)8.95
जोड़ - 2012	6,34.28	0.00	0.00	6,34.28	6,96.65 (-)8.95
वेतन	4,50.05				
2013 - मंत्रिपरिषद् -					
101 - मंत्रियों और उप मंत्रियों का वेतन	4,39.79	0.00	0.00	4,39.79	3,46.65 26.87
105 - मंत्रियों द्वारा विवेकाधीन अनुदान	35.85	0.00	0.00	35.85	3.00 1095.00
108 - दौरा खर्च	54.64	0.00	0.00	54.64	43.40 25.90
जोड़ - 2013	5,30.28	0.00	0.00	5,30.28	3,93.05 34.91
वेतन	3,09.50				

15. लघु शीर्षवार राजस्व व्यय का विस्तृत विवरण - क्रमशः
तिरछे अक्षरों में मुद्रित आँकड़े प्रभारित व्यय को दर्शाते हैं

शीर्ष	2014-15 के वास्तविक आँकड़े			वास्तविकी 2013-14	वर्ष के दौरान प्रतिशत वृद्धि (+)/ हास (-)	
	गैर-योजना	योजना				जोड़
		राज्य योजना	के०प्रा०यो०/ के०यो०यो०*			
(लाख रुपयों में)						
व्यय शीर्ष (राजस्व लेखा)-क्रमशः						
क-सामान्य सेवाएं -क्रमशः						
(क) राज्य के अंग -क्रमशः						
2014 - न्याय प्रशासन-						
102 - उच्च न्यायालय	48,78.53	0.00	0.00	48,78.53	43,16.07 13.03	
105 - सिविल और सेशन न्यायालय	1,83,65.36	0.00	0.00	1,83,65.36	1,65,16.98 11.19	
114 - विधि सलाहकार और परामर्शदाता (काउंसिल)	30,68.44	0.00	0.00	30,68.44	15,93.14 92.60	
116 - राज्य प्रशासनिक अधिकरण	0.00	0.00	0.00	0.00	23.87 (-)100.00	
	जोड़-2014					
		48,78.53				
		2,14,33.80	0.00	0.00	2,63,12.33 2,24,50.06 17.20	
	वेतन					
		2,15,88.49				
2015 - निर्वाचन-						
102 - निर्वाचन अधिकारी	8,25.88	0.00	0.00	8,25.88	5,54.83 48.85	
105 - संसद के चुनाव कराने के लिए प्रभार	75,83.64	0.00	0.00	75,83.64	13,99.25 441.98	
106 - राज्य/संघ राज्य क्षेत्र/विधान मंडल के चुनाव कराने के लिए प्रभार	85,93.04	0.00	0.00	85,93.04	0.00 100.00	
108 - मतदाताओं को फोटो पहचान पत्र जारी करना	46,30.58	0.00	0.00	46,30.58	17,81.23 159.97	

15. लघु शीर्षवार राजस्व व्यय का विस्तृत विवरण - क्रमशः
तिरछे अक्षरों में मुद्रित आँकड़े प्रभारित व्यय को दर्शाते हैं

शीर्ष	2014-15 के वास्तविक आँकड़े			वास्तविकी 2013-14	वर्ष के दौरान प्रतिशत वृद्धि (+)/ हास (-)	
	गैर-योजना	योजना				जोड़
		राज्य योजना	के०प्रा०यो०/ के०यो०यो०*			
(लाख रुपयों में)						
व्यय शीर्ष (राजस्व लेखा)-क्रमशः						
क-सामान्य सेवाएं-क्रमशः						
(क) राज्य के अंग-क्रमांत						
2015 - निर्वाचन-क्रमांत						
109 - पंचायतों/स्थानीय निकायों के चुनाव के आयोजन के लिए प्रभार	2,12.96	0.00	0.00	2,12.96	1,70.54	24.87
जोड़-2015	2,18,46.10	0.00	0.00	2,18,46.10	39,05.85	459.32
वेतन	7,40.13					
	55,28.35					
जोड़ (क) राज्य के अंग	4,88,35.53	0.00	0.00	5,43,63.88	3,23,37.78	68.11
(ख) राजकोषीय सेवाएं-						
(ii) सम्पत्ति तथा पूँजीगत संव्यवहारों पर करों का संग्रहण-						
2029 - भू-राजस्व-						
102 - सर्वेक्षण तथा बन्दोबस्त कार्य	20,30.95	10.40	1,80.00	22,21.35	19,97.44	11.21
103 - भू-अभिलेख	0.00	0.00	12.42*	12.42	0.00	100.00
104 - सरकारी सम्पदाओं का प्रबंध	1,53,57.55	6.00	0.00	1,53,63.55	1,45,53.36	5.57
			2,70.00			
796 - जनजातीय क्षेत्र उपयोजना	0.00	38.72	12.42*	3,21.14	5,51.03	(-)41.72
जोड़-2029	1,73,88.50	55.12	24.84*	1,79,18.46	1,71,01.83	4.78
वेतन	1,65,98.22					

15. लघु शीर्षवार राजस्व व्यय का विस्तृत विवरण - क्रमशः
तिरछे अक्षरों में मुद्रित आँकड़े प्रभारित व्यय को दर्शाते हैं

शीर्ष	2014-15 के वास्तविक आँकड़े				वास्तविकी 2013-14	वर्ष के दौरान प्रतिशत वृद्धि (+)/ हास (-)
	गैर-योजना	योजना		जोड़		
		राज्य योजना	के०प्रा०यो०/ के०यो०यो०*			
(लाख रुपयों में)						
व्यय शीर्ष (राजस्व लेखा)-क्रमशः						
क-सामान्य सेवाएं-क्रमशः						
(ख) राजकोषीय सेवाएं-क्रमशः						
(ii) सम्पत्ति तथा पूँजीगत संव्यवहारों पर करों का संग्रहण-क्रमांत						
2030 -	स्टाम्प पंजीकरण-					
01 -	स्टाम्प - न्यायिक					
101 -	स्टाम्पों की लागत	0.00	0.00	0.00	0.00	5,17.65 (-)100.00
	जोड़-01	0.00	0.00	0.00	0.00	5,17.65 (-)100.00
02 -	स्टाम्प-न्यायिकेतर					
001 -	निदेशन और प्रशासन	9.75	0.00	0.00	9.75	8.68 12.33
101 -	स्टाम्पों की लागत	2,24.72	0.00	0.00	2,24.72	1,21.76 84.56
	जोड़-02	2,34.47	0.00	0.00	2,34.47	1,30.44 79.75
03 -	पंजीकरण -					
001 -	निदेशन और प्रशासन	14,51.15	0.00	0.00	14,51.15	12,28.56 18.12
	जोड़-03	14,51.15	0.00	0.00	14,51.15	12,28.56 18.12
	जोड़-2030	16,85.62	0.00	0.00	16,85.62	18,76.65 (-)10.18
	वेतन	7,82.93				
	जोड़-(ii) सम्पत्ति तथा पूँजीगत संव्यवहारों पर करों का संग्रहण	1,90,74.12	55.12	4,50.00 24.84*	1,96,04.08	1,89,78.48 3.30

(*) के०यो०यो० से सम्बन्धित है।

15. लघु शीर्षवार राजस्व व्यय का विस्तृत विवरण - क्रमशः
तिरछे अक्षरों में मुद्रित आँकड़े प्रभारित व्यय को दर्शाते हैं

शीर्ष	2014-15 के वास्तविक आँकड़े			वास्तविकी 2013-14	वर्ष के दौरान प्रतिशत वृद्धि (+)/ हास (-)	
	गैर-योजना	योजना				जोड़
		राज्य योजना	के०प्रा०यो०/ के०यो०यो०*			
(लाख रुपयों में)						
व्यय शीर्ष (राजस्व लेखा)-क्रमशः						
क-सामान्य सेवाएं-क्रमशः						
(ख) राजकोषीय सेवाएं-क्रमशः						
(iii) वस्तुओं तथा सेवाओं पर करों का संग्रहण-						
2039 - राज्य उत्पाद शुल्क-						
001 - निदेशन और प्रशासन	14,22.04	0.00	0.00	14,22.04	14,78.78 (-)3.84	
जोड़-2039	14,22.04	0.00	0.00	14,22.04	14,78.78 (-)3.84	
वेतन	12,75.09					
2040 - बिक्री, व्यापार आदि पर कर -						
001 - निदेशन और प्रशासन	11,36.70	0.00	0.00	11,36.70	10,31.84 10.16	
101 - संग्रहण प्रभार	35,92.20	0.00	0.00	35,92.20	36,96.80 (-)2.83	
796 - जनजातीय क्षेत्र उपयोजना	0.00	0.00	0.00	0.00	3,48.13 (-)100.00	
जोड़-2040	47,28.90	0.00	0.00	47,28.90	50,76.77 (-)6.85	
वेतन	33,05.63					
2041 - वाहन कर-						
001 - निदेशन और प्रशासन	95.97	0.00	0.00	95.97	89.94 6.70	
101 - संग्रहण प्रभार	5,23.85	0.00	0.00	5,23.85	4,26.12 22.93	
102 - मोटर वाहनों का निरीक्षण	61.68	0.00	0.00	61.68	62.35 (-)1.07	
जोड़-2041	6,81.50	0.00	0.00	6,81.50	5,78.41 17.82	
वेतन	6,07.20					

15. लघु शीर्षवार राजस्व व्यय का विस्तृत विवरण - क्रमशः
तिरछे अक्षरों में मुद्रित आँकड़े प्रभारित व्यय को दर्शाते हैं

शीर्ष	2014-15 के वास्तविक आँकड़े			वास्तविकी 2013-14	वर्ष के दौरान प्रतिशत वृद्धि (+)/ हास (-)			
	गैर-योजना	योजना				जोड़		
		राज्य योजना	के०प्रा०यो०/ के०यो०यो०*					
(लाख रुपयों में)								
व्यय शीर्ष (राजस्व लेखा)-क्रमशः								
क-सामान्य सेवाएँ-क्रमशः								
(ख) राजकोषीय सेवाएँ-क्रमांत								
(iii) वस्तुओं तथा सेवाओं पर करों का संग्रहण-क्रमांत								
2045	-	वस्तुओं तथा सेवाओं पर अन्य कर तथा शुल्क-						
103	-	संग्रहण प्रभार - विद्युत शुल्क	95.41	0.00	0.00	95.41	70.24	35.83
		जोड़-2045	95.41	0.00	0.00	95.41	70.24	35.83
		वेतन	93.11					
		जोड़-(iii) वस्तुओं तथा सेवाओं पर करों का संग्रहण	69,27.85	0.00	0.00	69,27.85	72,04.20	(-)3.84
(iv) अन्य राजकोषीय सेवाएँ-								
2047	-	अन्य राजकोषीय सेवाएँ-						
103	-	अल्प बचतों की अभिवृद्धि	2,18.47	0.00	0.00	2,18.47	2,25.33	(-)3.04
		जोड़ -2047	2,18.47	0.00	0.00	2,18.47	2,25.33	(-)3.04
		वेतन	1,78.67					
		जोड़-(iv) अन्य राजकोषीय सेवाएँ	2,18.47	0.00	0.00	2,18.47	2,25.33	(-)3.04
					4,50.00			
		जोड़-(ख) राजकोषीय सेवाएँ	2,62,20.44	55.12	24.84*	2,67,50.40	2,64,08.01	1.30

(*) के०यो०यो० से सम्बन्धित है।

15. लघु शीर्षवार राजस्व व्यय का विस्तृत विवरण - क्रमशः
तिरछे अक्षरों में मुद्रित आँकड़े प्रभारित व्यय को दर्शाते हैं

शीर्ष	2014-15 के वास्तविक आँकड़े			वास्तविकी 2013-14	वर्ष के दौरान प्रतिशत वृद्धि (+)/ हास (-)	
	गैर-योजना	योजना	जोड़			
		राज्य योजना	के०प्रा०यो०/ के०यो०यो०*			
(लाख रुपयों में)						
व्यय शीर्ष (राजस्व लेखा)-क्रमशः						
क-सामान्य सेवाएं-क्रमशः						
(ग) ब्याज की अदायगी तथा ऋण सेवा -						
2049 - ब्याज अदायगियाँ-						
01 - आंतरिक ऋण पर ब्याज						
101 - बाजार कर्जों पर ब्याज	12,30,41.65	0.00	0.00	12,30,41.65	9,48,18.97	29.76
115 - भारतीय रिजर्व बैंक से अर्थोपाय अग्रिम पर ब्याज	0.00	0.00	0.00	0.00	21.11	(-)100.00
123 - राज्य सरकार द्वारा केन्द्रीय सरकार की राष्ट्रीय अल्प बचत निधि को जारी विशेष प्रतिभूतियों पर ब्याज	9,35,58.52	0.00	0.00	9,35,58.52	9,25,75.64	1.06
200 - अन्य आन्तरिक ऋणों पर ब्याज	3,61,37.67	0.00	0.00	3,61,37.67	3,53,45.13	2.24
305 - ऋण प्रबन्ध	3,24.63	0.00	0.00	3,24.63	1,56.91	106.89
जोड़-01	25,30,62.47	0.00	0.00	25,30,62.47	22,29,17.76	13.52
03 - अल्प बचतों, भविष्य निधियों आदि पर ब्याज						
104 - राज्य भविष्य निधियों पर ब्याज	2,62,90.50	0.00	0.00	2,62,90.50	2,35,94.76	11.43
108 - बीमा तथा पेंशन निधि पर ब्याज	2.29	0.00	0.00	2.29	0.88	160.23
जोड़-03	2,62,92.79	0.00	0.00	2,62,92.79	2,35,95.64	11.43
04 - केन्द्रीय सरकार से कर्जों तथा अग्रिमों पर ब्याज						
101 - राज्य/संघ राज्य क्षेत्र की योजनागत योजनाओं के लिए कर्जों पर ब्याज	1,29,10.86	0.00	0.00	1,29,10.86	1,44,52.70	(-)10.67
102 - केन्द्रीय योजनागत योजनाओं के लिए कर्जों पर ब्याज	0.00	0.00	0.00	0.00	0.93	(-)100.00

15. लघु शीर्षवार राजस्व व्यय का विस्तृत विवरण - क्रमशः
तिरछे अक्षरों में मुद्रित आँकड़े प्रभारित व्यय को दर्शाते हैं

शीर्ष	2014-15 के वास्तविक आंकड़े			वास्तविकी 2013-14	वर्ष के दौरान प्रतिशत वृद्धि (+)/ हास (-)	
	गैर-योजना	योजना	जोड़			
		राज्य योजना	के०प्रा०यो०/ के०यो०यो०*			
(लाख रुपयों में)						
व्यय शीर्ष (राजस्व लेखा)-क्रमांत						
क-सामान्य सेवाएं-क्रमांत						
(ग) ब्याज की अदायगी तथा ऋण सेवा - क्रमांत						
2049 - ब्याज अदायगियाँ- क्रमांत						
04 - केन्द्रीय सरकार से कर्जों तथा अग्रिमों पर ब्याज-क्रमांत						
104 - योजनेतर योजनाओं के लिए कर्जों पर ब्याज	2,83.02	0.00	0.00	2,83.02	2,83.51	(-)0.17
जोड़-04	1,31,93.88	0.00	0.00	1,31,93.88	1,47,37.14	(-)10.47
60 - अन्य दायित्वों पर ब्याज						
701 - विविध	3,65.58	0.00	0.00	3,65.58	1,93.00	89.42
जोड़-60	3,65.58	0.00	0.00	3,65.58	1,93.00	89.42
जोड़-2049	29,29,14.72	0.00	0.00	29,29,14.72	26,14,43.54	12.04
जोड़-(ग) ब्याज की अदायगी तथा ऋण सेवा	29,29,14.72	0.00	0.00	29,29,14.72	26,14,43.54	12.04
(घ) प्रशासनिक सेवाएं-						
2051 - लोक सेवा आयोग						
102 - राज्य लोक सेवा आयोग	5,34.42	0.00	0.00	5,34.42	5,28.18	1.18
103 - कर्मचारी चयन आयोग	1,13.80	0.00	0.00	1,13.80	1,00.45	13.29
जोड़-2051	5,34.42	0.00	0.00	6,48.22	6,28.63	3.12
	1,13.80					
वेतन	3,27.87					

15. लघु शीर्षवार राजस्व व्यय का विस्तृत विवरण - क्रमशः
तिरछे अक्षरों में मुद्रित आँकड़े प्रभारित व्यय को दर्शाते हैं

शीर्ष	2014-15 के वास्तविक आँकड़े			वास्तविकी 2013-14	वर्ष के दौरान प्रतिशत वृद्धि (+)/ हास (-)
	गैर-योजना	योजना	जोड़		
		राज्य योजना	के०प्रा०यो०/ के०यो०यो०*		
(लाख रुपयों में)					
व्यय शीर्ष (राजस्व लेखा)-क्रमशः					
क-सामान्य सेवाएं-क्रमशः					
(घ) प्रशासनिक सेवाएं-क्रमशः					
2052 - सचिवालय-सामान्य सेवाएं-					
090 - सचिवालय	1,05,37.76	0.00	0.00	1,05,37.76	2,42,61.68 (-)56.57
092 - अन्य कार्यालय	18,93.68	0.00	0.00	18,93.68	17,10.32 10.72
099 - राजस्व बोर्ड	2,61.01	0.00	0.00	2,61.01	2,76.14 (-)5.48
जोड़-2052	1,26,92.45	0.00	0.00	1,26,92.45	2,62,48.14 (-)51.64
वेतन	55,88.76			सहायक अनुदान	1,20.94
2053 - जिला प्रशासन -					
093 - जिला स्थापनाएं	53,37.35	0.00	0.00	53,37.35	51,87.47 2.89
094 - अन्य स्थापनाएं	51,07.91	2,97.78	0.00	54,05.69	45,97.81 17.57
101 - आयुक्त	5,53.12	0.00	0.00	5,53.12	5,45.71 1.36
789 - अनुसूचित जातियों के लिए विशेष घटक योजना	0.00	9,84.00	0.00	9,84.00	9,84.00 0.00
796 - जनजातीय क्षेत्र उपयोगना	0.00	1,83,54.79	0.00	1,83,54.79	68,05.35 169.71
800 - अन्य व्यय	0.00	30,34.83	0.00	30,34.83	24,64.00 23.17
जोड़-2053	1,09,98.38	2,26,71.40	0.00	3,36,69.78	2,05,84.34 63.57
वेतन	1,00,46.47			सहायक अनुदान	1,26,84.63

15. लघु शीर्षवार राजस्व व्यय का विस्तृत विवरण - क्रमशः
तिरछे अक्षरों में मुद्रित आँकड़े प्रभारित व्यय को दर्शाते हैं

शीर्ष	2014-15 के वास्तविक आँकड़े			वास्तविकी 2013-14	वर्ष के दौरान प्रतिशत वृद्धि (+)/ हास (-)	
	गैर-योजना	योजना				जोड़
		राज्य योजना	के०प्रा०यो०/ के०यो०यो०*			
(लाख रुपयों में)						
व्यय शीर्ष (राजस्व लेखा)-क्रमशः						
क-सामान्य सेवाएं-क्रमशः						
(घ) प्रशासनिक सेवाएं-क्रमशः						
2054 - खजाना तथा लेखा प्रशासन-						
095 - लेखा तथा खजाना निदेशालय	2,25.85	0.00	0.00	2,25.85	2,65.13 (-)14.82	
097 - खजाना स्थापना	8,31.55	0.00	0.00	8,31.55	8,27.35 0.51	
098 - स्थानीय निधि लेखा परीक्षा	0.00	0.00	0.00	0.00	3,98.56 (-)100.00	
जोड़-2054	10,57.40	0.00	0.00	10,57.40	14,91.04 (-)29.08	
वेतन	8,78.78					
2055 - पुलिस						
001 - निदेशन और प्रशासन	1,35,41.19	0.00	0.00	1,35,41.19	1,19,56.85 13.25	
003 - शिक्षा और प्रशिक्षण	16,44.63	0.00	0.00	16,44.63	22,46.62 (-)26.80	
101 - आपराधिक अन्वेषण और सतर्कता	88,23.30	0.00	0.00	88,23.30	83,99.21 5.05	
104 - विशेष पुलिस	6,55,68.96	0.00	0.00	6,55,68.96	6,00,72.08 9.15	
109 - जिला पुलिस	14,24,13.61	0.00	0.00	14,24,13.61	12,98,77.89 9.65	
110 - ग्राम पुलिस	1,62,90.95	0.00	0.00	1,62,90.95	1,53,48.30 6.14	
111 - रेल पुलिस	47,85.73	0.00	0.00	47,85.73	48,89.32 (-)2.12	
113 - पुलिस कार्मिकों का कल्याण	1,80.87	0.00	0.00	1,80.87	1,42.32 27.09	
114 - बेतार और कम्प्यूटर	19,22.43	0.00	0.00	19,22.43	22,21.94 (-)13.48	
115 - पुलिस बल का आधुनिकीकरण	3,24.13	0.00	0.00	3,24.13	83,78.40 (-)96.13	

15. लघु शीर्षवार राजस्व व्यय का विस्तृत विवरण - क्रमशः
तिरछे अक्षरों में मुद्रित आँकड़े प्रभारित व्यय को दर्शाते हैं

शीर्ष	2014-15 के वास्तविक आंकड़े				वास्तविकी 2013-14	वर्ष के दौरान प्रतिशत वृद्धि (+)/ हास (-)
	गैर-योजना	योजना		जोड़		
		राज्य योजना	के०प्रा०यो०/ के०यो०यो०*			
(लाख रुपयों में)						
व्यय शीर्ष (राजस्व लेखा)-क्रमशः						
क-सामान्य सेवाएं-क्रमशः						
(घ) प्रशासनिक सेवाएं-क्रमशः						
2055 - पुलिस-क्रमांत						
796 - जनजातीय क्षेत्र उपयोगना	0.00	11,00.00	0.00	11,00.00	11,00.00	0.00
800 - अन्य व्यय	0.00	33,70.00	0.00	33,70.00	63,50.00	(-)46.93
	जोड़-2055	25,54,95.80	44,70.00	0.00	25,99,65.80	25,09,82.93
	वेतन	22,21,04.43			सहायक अनुदान	44,70.00
2056 - जेल -						
001 - निदेशन और प्रशासन	1,80.75	0.00	0.00	1,80.75	1,45.83	23.95
101 - जेल	1,05,88.72	0.00	0.00	1,05,88.72	86,89.91	21.85
102 - जेल उत्पाद	4,66.50	0.00	0.00	4,66.50	4,72.05	(-)1.18
	जोड़-2056	1,12,35.97	0.00	0.00	1,12,35.97	93,07.79
	वेतन	18,32.09				20.72
2058 - लेखन सामग्री तथा मुद्रण						
103 - सरकारी मुद्रणालय	1,33.11	0.00	0.00	1,33.11	1,25.06	6.44
105 - सरकारी प्रकाशन	12.78	0.00	0.00	12.78	15.05	(-)15.08
	जोड़-2058	1,45.89	0.00	0.00	1,45.89	1,40.11
	वेतन	1,11.81				4.13

15. लघु शीर्षवार राजस्व व्यय का विस्तृत विवरण - क्रमशः
तिरछे अक्षरों में मुद्रित आँकड़े प्रभारित व्यय को दर्शाते हैं

शीर्ष	2014-15 के वास्तविक आंकड़े			वास्तविकी 2013-14	वर्ष के दौरान प्रतिशत वृद्धि (+)/ हास (-)	
	गैर-योजना	योजना				जोड़
		राज्य योजना	के०प्रा०यो०/ के०यो०यो०*			
(लाख रुपयों में)						
व्यय शीर्ष (राजस्व लेखा)-क्रमशः						
क-सामान्य सेवाएं-क्रमशः						
(घ) प्रशासनिक सेवाएं-क्रमशः						
2059 - लोक निर्माण कार्य -						
80 - सामान्य						
001 - निदेशन और प्रशासन	63,60.32	0.00	0.00	63,60.32	49,44.85 28.63	
051 - निर्माण	0.00	0.00	0.00	0.00	66.31 (-)100.00	
053 - रखरखाव तथा मरम्मत	29,95.98	0.00	0.00	29,95.98	35,48.74 (-)15.58	
103 - साज समान	15.83	0.00	0.00	15.83	7.60 108.29	
	जोड़-80	93,72.13	0.00	93,72.13	85,67.50 9.39	
	जोड़-2059	93,72.13	0.00	93,72.13	85,67.50 9.39	
	वेतन	43,84.17				
2070 - अन्य प्रशासनिक सेवाएँ-						
003 - प्रशिक्षण	3,10.34	0.00	0.00	3,10.34	6,24.09 (-)50.27	
104 - सतर्कता	15,41.70	0.00	0.00	15,41.70	14,35.66 7.39	
105 - विशेष जांच आयोग	81.68	0.00	0.00	81.68	84.88 (-)3.77	
106 - सिविल रक्षा	2,32.03	0.00	0.00	2,32.03	2,45.95 (-)5.66	
107 - होमगार्ड	81,04.94	0.00	0.00	81,04.94	42,84.05 89.19	
108 - अग्नि से बचाव तथा नियंत्रण	11,90.82	0.00	0.00	11,90.82	12,08.98 (-)1.50	
114 - वाहन का क्रय तथा रख-रखाव	2,98.64	0.00	0.00	2,98.64	67.09 345.13	
115 - अतिथि गृह, सरकारी होस्टल आदि	8,06.13	0.00	0.00	8,06.13	7,97.85 1.04	

15. लघु शीर्षवार राजस्व व्यय का विस्तृत विवरण - क्रमशः
तिरछे अक्षरों में मुद्रित आँकड़े प्रभारित व्यय को दर्शाते हैं

शीर्ष	2014-15 के वास्तविक आंकड़े			वास्तविकी 2013-14	वर्ष के दौरान प्रतिशत वृद्धि (+)/ हास (-)		
	गैर-योजना	योजना				जोड़	
		राज्य योजना	के०प्रा०यो०/ के०यो०यो०*				
(लाख रुपयों में)							
व्यय शीर्ष (राजस्व लेखा)-क्रमशः							
क-सामान्य सेवाएं-क्रमशः							
(घ) प्रशासनिक सेवाएं-क्रमांत							
2070 - अन्य प्रशासनिक सेवाएँ-क्रमांत							
800 - अन्य व्यय	4,30.29	0.00	0.00	4,30.29	6,17.17 (-)30.28		
	जोड़-2070	1,29,96.57	0.00	0.00	1,29,96.57	93,65.72	38.77
	वेतन	40,99.85			सहायक अनुदान	1.11	
	जोड़-(घ) प्रशासनिक सेवाएं	5,34.42					
		31,41,08.39	2,71,41.40	0.00	34,17,84.21	32,73,16.20	4.42
(ड) पेंशन तथा विविध सामान्य सेवाएं-							
2071 - पेंशन तथा अन्य सेवानिवृत्ति हित लाभ -							
01 - सिविल-							
101 - अधिवर्षिता तथा सेवानिवृत्ति भत्ते	21,74,28.95	0.00	0.00	21,74,28.95	23,03,18.03	(-)5.60	
102 - पेंशन का सारांशिकृत मूल्य	1,77,73.69	0.00	0.00	1,77,73.69	1,78,85.87	(-)0.63	
104 - उपदान	4,90,70.78	0.00	0.00	4,90,70.78	4,77,03.95	2.87	
105 - परिवार पेंशन	1,06,38.82	0.00	0.00	1,06,38.82	91,42.93	16.36	
106 - उच्च न्यायालय के न्यायाधीशों के संबंध में पेंशन संबंधी प्रभार	20.12	0.00	0.00	20.12	61.13	(-)67.09	
111 - विधायकों को पेंशन	3,86.28	0.00	0.00	3,86.28	4,11.82	(-)6.20	

15. लघु शीर्षवार राजस्व व्यय का विस्तृत विवरण - क्रमशः
तिरछे अक्षरों में मुद्रित आँकड़े प्रभारित व्यय को दर्शाते हैं

शीर्ष	2014-15 के वास्तविक आँकड़े			वास्तविकी 2013-14	वर्ष के दौरान प्रतिशत वृद्धि (+)/ हास (-)		
	गैर-योजना	योजना				जोड़	
		राज्य योजना	के०प्रा०यो०/ के०यो०यो०*				
(लाख रुपयों में)							
व्यय शीर्ष (राजस्व लेखा)-क्रमशः							
क - सामान्य सेवाएं-क्रमांत							
(ड) पेंशन तथा विविध सामान्य सेवाएं-क्रमांत							
2071 -	पेंशन तथा अन्य सेवानिवृत्ति हित लाभ-क्रमांत						
01 -	सिविल -						
115 -	छुट्टी नकदीकरण हितलाभ	3,37,64.45	0.00	0.00	3,37,64.45	2,95,62.55	14.21
117 -	अंशदायी पेंशन योजना के लिए सरकार द्वारा दी जाने वाली राशि	1,71,69.53	0.00	0.00	1,71,69.53	1,33,44.27	28.67
	जोड़ - 01	34,62,52.62	0.00	0.00	34,62,52.62	34,84,30.55	(-)0.63
	जोड़ - 2071	34,62,52.62	0.00	0.00	34,62,52.62	34,84,30.55	(-)0.63
2075 -	विविध सामान्य सेवाएं						
791 -	विनियम से हानि	2,79.38	0.00	0.00	2,79.38	0.00	100.00
	जोड़-2075	2,79.38	0.00	0.00	2,79.38	0.00	100.00
	जोड़ - (ड) पेंशन तथा विविध सामान्य सेवाएं	34,65,32.00	0.00	0.00	34,65,32.00	34,84,30.55	(-)0.54
	जोड़ - क-सामान्य सेवाएं	29,89,77.49		4,50.00			
		73,56,96.36	2,71,96.52	24.84*	1,06,23,45.21	99,59,36.08	6.67

(*) के०यो०यो० से सम्बन्धित है।

15. लघु शीर्षवार राजस्व व्यय का विस्तृत विवरण - क्रमशः
तिरछे अक्षरों में मुद्रित आँकड़े प्रभारित व्यय को दर्शाते हैं

शीर्ष	2014-15 के वास्तविक आंकड़े			वास्तविकी 2013-14	वर्ष के दौरान प्रतिशत वृद्धि (+)/ हास (-)	
	गैर-योजना	योजना				जोड़
		राज्य योजना	के०प्रा०यो०/ के०यो०यो०*			
व्यय शीर्ष (राजस्व लेखा)-क्रमशः ख-सामाजिक सेवाएं (क) शिक्षा, खेलकूद, कला तथा संस्कृति-						
(लाख रुपयों में)						
2202 - सामान्य शिक्षा-						
01 - प्रारंभिक शिक्षा-						
001 - निदेशन और प्रशासन	1,21.89	0.00	0.00	1,21.89	1,46.34 (-)16.71	
101 - राजकीय प्राथमिक विद्यालय	17,29,29.32	40,40.65	1,05,16.57	18,74,86.54	18,24,12.69 2.78	
102 - अराजकीय प्राथमिक विद्यालयों को सहायता	1,52,45.20	0.00	0.00	1,52,45.20	1,81,88.33 (-)16.18	
104 - निरीक्षण	37,53.58	0.00	0.00	37,53.58	36,03.45 4.17	
105 - अनौपचारिक शिक्षा	0.00	0.00	1,36.95	1,36.95	99.00 38.33	
107 - अध्यापक प्रशिक्षण	8,40.92	7.00	13.35	8,61.27	7,37.83 16.73	
111 - सर्व शिक्षा अभियान	0.00	3,74,20.00	4,65,24.14	8,39,44.14	96,82.00 767.01	
112 - विद्यालयों में मध्याह्न भोजन सम्बन्धी राष्ट्रीय कार्यक्रम	0.00	64,24.00	0.00	64,24.00	52,69.78 21.90	
789 - अनुसूचित जातियों के लिए विशेष घटक योजना	0.00	1,98,58.47	1,44,45.26	3,43,03.73	1,09,97.61 211.92	
796 - जनजातीय क्षेत्र उपयोजना	0.00	5,19,74.40	2,62,46.35	7,82,20.75	3,17,59.57 146.29	
जोड़-01	19,28,90.91	11,97,24.52	9,78,82.62	41,04,98.05	26,28,96.60 56.14	

15. लघु शीर्षवार राजस्व व्यय का विस्तृत विवरण - क्रमशः
तिरछे अक्षरों में मुद्रित आँकड़े प्रभारित व्यय को दर्शाते हैं

शीर्ष	2014-15 के वास्तविक आँकड़े			वास्तविकी 2013-14	वर्ष के दौरान प्रतिशत वृद्धि (+)/ हास (-)		
	गैर-योजना	योजना					
		राज्य योजना	के०प्रा०यो०/ के०यो०यो०*			जोड़	
(लाख रुपयों में)							
व्यय शीर्ष (राजस्व लेखा)-क्रमशः							
ख-सामाजिक सेवाएं-क्रमशः							
(क) शिक्षा, खेलकूद, कला तथा संस्कृति-क्रमशः							
2202	- सामान्य शिक्षा-क्रमशः						
02	- माध्यमिक शिक्षा -						
001	निदेशन और प्रशासन	1,57.95	0.00	0.00	1,57.95	1,53.00	3.24
101	निरीक्षण	14,30.69	0.00	0.00	14,30.69	14,70.00	(-)-2.67
109	राजकीय माध्यमिक विद्यालय	2,96,26.21	1,13,58.35	12.04*	4,09,96.60	3,85,33.84	6.39
110	अराजकीय माध्यमिक विद्यालयों को सहायता	95,99.31	0.00	0.00	95,99.31	83,50.00	14.96
789	अनुसूचित जातियों के लिए विशेष घटक योजना	0.00	28,12.43	6.98*	28,19.41	19,97.09	41.18
796	जनजातीय क्षेत्र उपयोगना	0.00	93,01.21	14.69*	1,12,92.90	57,86.50	95.16
				19,77.00			
800	- अन्य व्यय	0.00	42.00	0.00	42.00	0.00	100.00
	जोड़ - 02	4,08,14.16	2,35,13.99	33.71*	6,63,38.86	5,62,90.43	17.85
				19,77.00			

15. लघु शीर्षवार राजस्व व्यय का विस्तृत विवरण - क्रमशः
तिरछे अक्षरों में मुद्रित आँकड़े प्रभारित व्यय को दर्शाते हैं

शीर्ष	2014-15 के वास्तविक आँकड़े			वास्तविकी 2013-14	वर्ष के दौरान प्रतिशत वृद्धि (+)/ हास (-)	
	गैर-योजना	योजना	जोड़			
		राज्य योजना	के०प्रा०यो०/ के०यो०यो०*			
(लाख रुपयों में)						
व्यय शीर्ष (राजस्व लेखा)-क्रमशः						
ख-सामाजिक सेवाएं-क्रमशः						
(क) शिक्षा, खेलकूद, कला तथा संस्कृति-क्रमशः						
2202 - सामान्य शिक्षा-क्रमांत						
03 - विश्वविद्यालय तथा उच्चतर शिक्षा-						
001 - निदेशन और प्रशासन	1,52.68	0.00	0.00	1,52.68	1,00.12	
102 - विश्वविद्यालयों को सहायता	6,05,43.98	32,60.94	1,52.64	6,39,57.56	4,82,70.31	
103 - राजकीय कॉलेज तथा संस्थान	19,95.64	0.00	0.00	19,95.64	19,98.93	
789 - अनुसूचित जातियों के लिए विशेष घटक योजना	0.00	15.90	29.53	45.43	0.00	
796 - जनजातीय क्षेत्र उपयोगना	0.00	59,81.28	14.77	59,96.05	8,07.43	
	जोड़-03	6,26,92.30	92,58.12	1,96.94	7,21,47.36	5,11,76.79
05 - भाषा विकास-						
103 - संस्कृति शिक्षा	4,02.12	0.00	0.00	4,02.12	4,11.56	
200 - अन्य भाषाओं की शिक्षा	31,33.39	0.00	0.00	31,33.39	28,14.70	
	जोड़-05	35,35.51	0.00	0.00	35,35.51	32,26.26
	जोड़-2202	29,99,32.88	15,24,96.63	33.71 *	55,25,19.78	37,35,90.08
			10,00,56.56			47.89
	वेतन	21,12,89.48		सहायक अनुदान	32,90,90.57	
2203 - तकनीकी शिक्षा-						
001 - निदेशन और प्रशासन	1,28.10	46,94.65	0.00	48,22.75	84,52.28	

(*) के०यो०यो० से सम्बन्धित है।

15. लघु शीर्षवार राजस्व व्यय का विस्तृत विवरण - क्रमशः
तिरछे अक्षरों में मुद्रित आँकड़े प्रभारित व्यय को दर्शाते हैं

शीर्ष	2014-15 के वास्तविक आंकड़े			वास्तविकी 2013-14	वर्ष के दौरान प्रतिशत वृद्धि (+)/ हास (-)
	गैर-योजना	योजना	जोड़		
		राज्य योजना	के०प्रा०यो०/ के०यो०यो०*		
(लाख रुपयों में)					
व्यय शीर्ष (राजस्व लेखा)-क्रमशः					
ख-सामाजिक सेवाएं-क्रमशः					
(क) शिक्षा, खेलकूद, कला तथा संस्कृति-क्रमशः					
2203 - तकनीकी शिक्षा-क्रमांत					
004 - अनुसंधान	0.00	8,99.80	0.00	8,99.80	1,99.80 350.35
103 - तकनीकी विद्यालय	22.12	0.00.	0.00	22.12	22.91 (-)3.45
105 - बहुशिल्प (पॉलिटेकनीक) विद्यालय	19,24.09	4,40.40	4,03.00 *	27,67.49	25,75.26 7.46
112 - इंजीनियरी/तकनीकी कॉलेज तथा संस्थान	21,65.46	2,16.50	0.00	23,81.96	18,26.61 30.40
789 - अनुसूचित जातियों के लिए विशेष घटक योजना	0.00	0.00	78.00 *	78.00	1,03.50 (-)24.64
796 - जनजातीय क्षेत्र उपयोजना	0.00	51,91.60	39.00 *	52,30.60	4,61.69 1032.92
800 - अन्य व्यय	0.00	4,74.39	0.00	4,74.39	67.15 606.46
जोड़-2203	42,39.77	1,19,17.34	5,20.00 *	1,66,77.11	1,37,09.20 21.65
वेतन	42,46.51			सहायक अनुदान	60,86.51

(*) के०यो०यो० से सम्बन्धित है।

15. लघु शीर्षवार राजस्व व्यय का विस्तृत विवरण - क्रमशः
तिरछे अक्षरों में मुद्रित आँकड़े प्रभारित व्यय को दर्शाते हैं

शीर्ष	2014-15 के वास्तविक आँकड़े			वास्तविकी 2013-14	वर्ष के दौरान प्रतिशत वृद्धि (+)/ हास (-)
	गैर-योजना	योजना	जोड़		
		राज्य योजना	के०प्रा०यो०/ के०यो०यो०*		
(लाख रुपयों में)					
व्यय शीर्ष (राजस्व लेखा)-क्रमशः					
ख-सामाजिक सेवाएं-क्रमशः					
(क) शिक्षा, खेलकूद, कला तथा संस्कृति-क्रमशः					
2204 - खेलकूद तथा युवा सेवाएं-					
001 - निदेशन और प्रशासन	27.39	0.00	0.00	27.39	32.35 (-)15.33
101 - व्यायाम शिक्षा	28.94	0.00	0.00	28.94	64.67 (-)55.25
102 - विद्यार्थियों के लिए युवा कल्याण कार्यक्रम	8,04.41	0.00	0.00	8,04.41	6,98.44 15.17
104 - खेल-कूद	39.18	4,40.62	0.00	4,79.80	5,98.85 (-)19.88
789 - अनुसूचित जातियों के लिए विशेष घटक योजना	0.00	0.00	0.00	0.00	23.47 (-)100.00
796 - जनजातीय क्षेत्र उपयोगना	0.00	9,21.10	0.00	9,21.10	7,06.72 30.33
800 - अन्य व्यय	0.00	0.00	0.00	0.00	70.85 (-)100.00
जोड़-2204	8,99.92	13,61.72	0.00	22,61.64	21,95.35 3.02
वेतन	5,33.15			सहायक अनुदान	1,06.25
2205 - कला एवं संस्कृति-					
001 - निदेशन और प्रशासन	39.98	0.00	0.00	39.98	30.14 32.65
101 - ललित कला शिक्षा	0.00	86.26	0.00	86.26	30.59 181.99
103 - पुरातत्त्व विज्ञान	49.96	5.04	0.00	55.00	52.64 4.48
104 - अभिलेखागार	55.86	0.00	0.00	55.86	52.19 7.03
105 - सार्वजनिक पुस्तकालय	66.11	0.00	0.00	66.11	43.57 51.73
106 - पुरातत्त्व सर्वेक्षण	0.00	8,00.00	0.00	8,00.00	8,00.00 0.00
107 - संग्रहालय	45.99	0.00	0.00	45.99	57.13 (-)19.50
789 - अनुसूचित जातियों के लिए विशेष घटक योजना	0.00	14.74	0.00	14.74	0.00 100.00

15. लघु शीर्षवार राजस्व व्यय का विस्तृत विवरण - क्रमशः
तिरछे अक्षरों में मुद्रित आँकड़े प्रभारित व्यय को दर्शाते हैं

शीर्ष	2014-15 के वास्तविक आंकड़े			वास्तविकी 2013-14	वर्ष के दौरान प्रतिशत वृद्धि (+)/ हास (-)
	गैर-योजना	योजना	जोड़		
		राज्य योजना	के०प्रा०यो०/ के०यो०यो०*		
(लाख रुपयों में)					
व्यय शीर्ष (राजस्व लेखा)-क्रमशः					
ख-सामाजिक सेवाएं-क्रमशः					
(क) शिक्षा, खेलकूद, कला तथा संस्कृति-क्रमांत					
2205 - कला एवं संस्कृति-क्रमांत					
796 - जनजातीय क्षेत्र उप-योजना	0.00	18,30.49	0.00	18,30.49	16,54.78
जोड़-2205	2,57.90	27,36.53	0.00	29,94.43	27,21.04
वेतन	2,10.82			सहायक अनुदान	1,50.82
जोड़-(क) शिक्षा, खेलकूद, कला तथा संस्कृति	30,53,30.47	16,85,12.22	10,00,56.56	5,53.71 *	39,22,15.67
57,44,52.96					46.46
(ख) स्वास्थ्य तथा परिवार कल्याण-					
2210 - चिकित्सा तथा लोक स्वास्थ्य-					
01 - शहरी स्वास्थ्य सेवाएं-एलोपैथी					
001 - निदेशन और प्रशासन	27,17.39	39,22.42	0.00	66,39.81	54,34.34
102 - कर्मचारी राज्य बीमा योजना	12,46.03	3.73	0.00	12,49.76	12,69.26
103 - केन्द्रीय सरकार स्वास्थ्य योजना	0.00	1,55.00	3,40,88.98	3,42,43.98	0.00
104 - चिकित्सा भण्डार डिपो	0.00	23,80.98	0.00	23,80.98	0.00
109 - स्कूल स्वास्थ्य योजना	0.00	1,80.89	0.00	1,80.89	36.83
110 - अस्पताल तथा औषधालय	1,37,24.40	25,71.61	0.00	1,62,96.01	1,29,12.89
789 - अनुसूचित जातियों के लिए विशेष घटक योजना	0.00	30,00.00	0.00	30,00.00	0.00
796 - जनजातीय क्षेत्र उपयोजना	0.00	83,34.27	0.00	83,34.27	38,18.10
जोड़-01	1,76,87.82	2,05,48.90	3,40,88.98	7,23,25.70	2,34,71.42
					208.14

(*) के०यो०यो० से सम्बन्धित है।

15. लघु शीर्षवार राजस्व व्यय का विस्तृत विवरण - क्रमशः
तिरछे अक्षरों में मुद्रित आँकड़े प्रभारित व्यय को दर्शाते हैं

शीर्ष	2014-15 के वास्तविक आँकड़े			वास्तविकी 2013-14	वर्ष के दौरान प्रतिशत वृद्धि (+)/ हास (-)	
	गैर-योजना	योजना				जोड़
		राज्य योजना	के०प्रा०यो०/ के०यो०यो०*			
(लाख रुपयों में)						
व्यय शीर्ष (राजस्व लेखा)-क्रमशः						
ख-सामाजिक सेवाएं-क्रमशः						
(ख) स्वास्थ्य तथा परिवार कल्याण-क्रमशः						
2210 - चिकित्सा तथा लोक स्वास्थ्य-क्रमशः						
02 - शहरी स्वास्थ्य सेवाएं-						
अन्य चिकित्सा पद्धतियाँ-						
101 - आयुर्वेद	8,00.88	26.46	0.00	8,27.34	8,56.43 (-)3.40	
200 - अन्य पद्धतियाँ	0.00	93.60	0.00	93.60	95.51 (-)2.00	
जोड़-02	8,00.88	1,20.06	0.00	9,20.94	9,51.94 (-)3.26	
03 - ग्रामीण स्वास्थ्य सेवाएं-						
एलोपैथी-						
101 - स्वास्थ्य उप-केन्द्र	40,49.26	0.00	0.00	40,49.26	39,79.23 1.76	
103 - प्राथमिक स्वास्थ्य केन्द्र	2,09,08.57	0.00	0.00	2,09,08.57	1,81,45.09 15.23	
110 - अस्पताल तथा औषधालय	31,47.77	0.00	0.00	31,47.77	27,57.95 14.13	
800 - अन्य व्यय	0.00	0.00	0.00	0.00	2,00,00.00 (-)100.00	
जोड़-03	2,81,05.60	0.00	0.00	2,81,05.60	4,48,82.27 (-)37.38	

15. लघु शीर्षवार राजस्व व्यय का विस्तृत विवरण - क्रमशः
तिरछे अक्षरों में मुद्रित आँकड़े प्रभारित व्यय को दर्शाते हैं

शीर्ष	2014-15 के वास्तविक आंकड़े			वास्तविकी 2013-14	वर्ष के दौरान प्रतिशत वृद्धि (+)/ हास (-)	
	गैर-योजना	योजना				जोड़
		राज्य योजना	के०प्रा०यो०/ के०यो०यो०*			
(लाख रुपयों में)						
व्यय शीर्ष (राजस्व लेखा)-क्रमशः						
ख-सामाजिक सेवाएं-क्रमशः						
(ख) स्वास्थ्य तथा परिवार कल्याण-क्रमशः						
2210 - चिकित्सा तथा लोक स्वास्थ्य-क्रमशः						
04 - ग्रामीण स्वास्थ्य सेवाएं-						
अन्य चिकित्सा पद्धतियां-						
101 - आयुर्वेद	5,71.46	0.00	0.00	5,71.46	6,13.09 (-)6.79	
102 - होम्योपैथी	2,26.41	0.00	0.00	2,26.41	2,25.89 0.23	
103 - यूनानी	68.82	0.00	0.00	68.82	65.11 5.70	
जोड़-04	8,66.69	0.00	0.00	8,66.69	9,04.09 (-)4.14	
05 - चिकित्सा शिक्षा, प्रशिक्षण						
तथा अनुसंधान-						
105 - ऐलोपैथी	1,64,37.80	18,69.72	0.00	1,83,07.52	1,34,77.23 35.84	
796 - जनजातीय क्षेत्र उपयोजना	0.00	0.00	0.00	0.00	1,00.62 (-)100.00	
जोड़-05	1,64,37.80	18,69.72	0.00	1,83,07.52	1,35,77.85 34.83	
06 - लोक स्वास्थ्य-						
001 - निदेशन और प्रशासन	4,90.65	0.00	0.00	4,90.65	3,60.48 36.11	
101 - रोगों का निवारण तथा नियंत्रण	49,90.71	10,38.46	4.07 *	60,33.24	53,19.21 13.42	

15. लघु शीर्षवार राजस्व व्यय का विस्तृत विवरण - क्रमशः
तिरछे अक्षरों में मुद्रित आँकड़े प्रभारित व्यय को दर्शाते हैं

शीर्ष	2014-15 के वास्तविक आँकड़े			वास्तविकी 2013-14	वर्ष के दौरान प्रतिशत वृद्धि (+)/ हास (-)
	गैर-योजना	योजना	जोड़		
		राज्य योजना	के०प्रा०यो०/ के०यो०यो०*		
(लाख रुपयों में)					
व्यय शीर्ष (राजस्व लेखा)-क्रमशः					
ख-सामाजिक सेवाएं-क्रमशः					
(ख) स्वास्थ्य तथा परिवार कल्याण-क्रमांत					
2210 - चिकित्सा तथा लोक स्वास्थ्य-क्रमांत					
06 - लोक स्वास्थ्य-क्रमांत					
102 - खाद्य अपमिश्रण का निवारण	65.50	0.00	0.00	65.50	59.27
104 - औषध नियंत्रण	3,45.52	0.00	0.00	3,45.52	1,51.26
106 - सीरा/वैक्सीन का विनिर्माण	2,58.53	0.00	0.00	2,58.53	1,92.41
जोड़-06	61,50.91	10,38.46	4.07 *	71,93.44	60,82.63
			3,40,88.98		
जोड़-2210	7,00,49.70	2,35,77.14	4.07 *	12,77,19.89	8,98,70.20
वेतन	5,17,87.38			सहायक अनुदान	2,16,85.78
2211 - परिवार कल्याण-					
001 - निदेशन और प्रशासन	0.00	5,12.72	6,27.73 *	11,40.45	10,06.30
003 - प्रशिक्षण	0.00	1,47.30	1,85.57 *	3,32.87	2,86.88
101 - ग्रामीण परिवार कल्याण सेवाएं	0.00	21,95.71	33,41.85 *	55,37.56	53,13.23
102 - शहरी परिवार कल्याण सेवाएं	0.00	1,08.56	1,02.61 *	2,11.17	1,69.08
103 - मातृत्व तथा बाल स्वास्थ्य	8,58.45	0.00	0.00	8,58.45	10,63.85
जोड़-2211	8,58.45	29,64.29	42,57.76 *	80,80.50	78,39.34
वेतन	72,54.67				
जोड़ (ख) स्वास्थ्य तथा परिवार कल्याण	7,09,08.15	2,65,41.43	42,61.83 *	13,58,00.39	9,77,09.54
			3,40,88.98		38.98

(*) के०यो०यो० से सम्बन्धित है।

15. लघु शीर्षवार राजस्व व्यय का विस्तृत विवरण - क्रमशः
तिरछे अक्षरों में मुद्रित आँकड़े प्रभारित व्यय को दर्शाते हैं

शीर्ष	2014-15 के वास्तविक आंकड़े			वास्तविकी 2013-14	वर्ष के दौरान प्रतिशत वृद्धि (+)/ हास (-)	
	गैर-योजना	योजना				जोड़
		राज्य योजना	के०प्रा०यो०/ के०यो०यो०*			
(लाख रुपयों में)						
व्यय शीर्ष (राजस्व लेखा)-क्रमशः						
ख-सामाजिक सेवाएं-क्रमशः						
(ग) जल पूर्ति, सफाई, आवास तथा शहरी विकास-						
2215 - जल पूर्ति तथा सफाई-						
01 - जल पूर्ति						
101 - शहरी जल पूर्ति कार्यक्रम	54,93.52	0.00	0.00	54,93.52	79,75.69 (-)31.12	
102 - ग्रामीण जल पूर्ति कार्यक्रम	1,11,87.71	1,30,38.57	98,23.55	3,40,49.83	1,15,46.65 194.89	
106 - मल-जल सेवाएं	0.00	6,50.00	8,74.01	15,24.01	0.00 100.00	
191 - नगर निगम को सहायता	0.00	65,80.00	0.00	65,80.00	15,41.42 326.88	
789 - अनुसूचित जातियों के लिए विशेष घटक योजना	0.00	37,50.81	30,10.67	67,61.48	0.00 100.00	
796 - जनजातीय क्षेत्र उप-योजना	0.00	1,02,60.96	1,07,12.21	2,09,73.17	23,08.94 808.35	
जोड़-01	1,66,81.23	3,42,80.34	2,44,20.44	7,53,82.01	2,33,72.70 222.52	
02 - मल-जल तथा सफाई						
105 - सफाई सेवायें	5,54.16	0.00	0.00	5,54.16	6,62.23 (-)16.32	
191 - नगर निगम को सहायता	3,72.00	19,27.50	0.00	22,99.50	19,60.00 17.32	
192 - नगरपालिका/नगर परिषदों को सहायता	3,85.00	0.00	0.00	3,85.00	1,75.67 119.16	
193 - नगर पंचायत/अधिसूचित क्षेत्र समिति को सहायता	3,83.00	0.00	0.00	3,83.00	2,18.01 75.68	
789 - अनुसूचित जातियों के लिए विशेष घटक योजना	0.00	6,47.66	0.00	6,47.66	8,99.72 (-)28.02	
796 - जनजातीय क्षेत्र उपयोजना	0.00	26,00.00	0.00	26,00.00	21,69.00 19.87	
जोड़-02	16,94.16	51,75.16	0.00	68,69.32	60,84.63 12.90	
जोड़-2215	1,83,75.39	3,94,55.50	2,44,20.44	8,22,51.33	2,94,57.33 179.22	
वेतन	1,33,20.91			सहायक अनुदान	6,50,15.94	

15. लघु शीर्षवार राजस्व व्यय का विस्तृत विवरण - क्रमशः
तिरछे अक्षरों में मुद्रित आँकड़े प्रभारित व्यय को दर्शाते हैं

शीर्ष	2014-15 के वास्तविक आंकड़े			वास्तविकी 2013-14	वर्ष के दौरान प्रतिशत वृद्धि (+)/ हास (-)
	गैर-योजना	योजना	जोड़		
		राज्य योजना	के०प्रा०यो०/ के०यो०यो०*		
(लाख रुपयों में)					
व्यय शीर्ष (राजस्व लेखा)-क्रमशः					
ख-सामाजिक सेवाएं-क्रमशः					
(ग) जल पूर्ति, सफाई, आवास तथा शहरी विकास-क्रमशः					
2216 - आवास					
02 - शहरी आवास					
103 - आवास बोर्डों को सहायता	0.00	1,00.00	0.00	1,00.00	0.00 100.00
796 - जनजातीय क्षेत्र उपयोजना	0.00	1,00.00	0.00	1,00.00	0.00 100.00
जोड़-02	0.00	2,00.00	0.00	2,00.00	0.00 100.00
03 - ग्रामीण आवास					
789 - अनुसूचित जातियों के लिए विशेष घटक योजना	0.00	0.00	0.00	0.00	94.07 (-)100.00
जोड़-03	0.00	0.00	0.00	0.00	94.07 (-)100.00
05 - साधारण पूल आवास					
053 - रखरखाव तथा मरम्मत	18,37.76	0.00	0.00	18,37.76	17,27.73 6.37
जोड़-05	18,37.76	0.00	0.00	18,37.76	17,27.73 6.37
जोड़-2216	18,37.76	2,00.00	0.00	20,37.76	18,21.80 11.85
				सहायक अनुदान	2,00.00

15. लघु शीर्षवार राजस्व व्यय का विस्तृत विवरण - क्रमशः
तिरछे अक्षरों में मुद्रित आँकड़े प्रभारित व्यय को दर्शाते हैं

शीर्ष	2014-15 के वास्तविक आँकड़े				वास्तविकी 2013-14	वर्ष के दौरान प्रतिशत वृद्धि (+)/ हास (-)
	गैर-योजना	योजना		जोड़		
		राज्य योजना	के०प्रा०यो०/ के०यो०यो०*			
(लाख रुपयों में)						
व्यय शीर्ष (राजस्व लेखा)-क्रमशः						
ख-सामाजिक सेवाएं-क्रमशः						
(ग) जल पूर्ति, सफाई, आवास तथा शहरी विकास-क्रमांत						
2217 - शहरी विकास-						
80 - सामान्य						
001 - निदेशन और प्रशासन	8,16.86	0.00	0.00	8,16.86	8,48.82	(-).3.77
191 - नगर निगम को सहायता	1,07,26.90	2,01,86.02	48,47.93	3,57,60.85	1,35,74.25	163.45
192 - नगरपालिका/नगर परिषद को सहायता	68,68.09	0.00	0.00	68,68.09	27,85.63	146.55
193 - नगर पंचायत/अधिसूचित क्षेत्र समिति को सहायता	59,52.68	0.00	0.00	59,52.68	24,80.15	140.01
789 - अनुसूचित जातियों के लिए विशेष घटक योजना	0.00	40,31.00	0.00	40,31.00	38,19.38	5.54
796 - जनजातीय क्षेत्र उपयोजना	0.00	3,39,75.56	22,53.40	3,62,28.96	1,62,52.40	122.91
जोड़-80	2,43,64.53	5,81,92.58	71,01.33	8,96,58.44	3,97,60.63	125.50
जोड़-2217	2,43,64.53	5,81,92.58	71,01.33	8,96,58.44	3,97,60.63	125.50
वेतन	75.54			सहायक अनुदान	8,95,56.15	
जोड़-(ग) जल पूर्ति, सफाई, आवास तथा शहरी विकास	4,45,77.68	9,78,48.08	3,15,21.77	17,39,47.53	7,10,39.76	144.86

15. लघु शीर्षवार राजस्व व्यय का विस्तृत विवरण - क्रमशः
तिरछे अक्षरों में मुद्रित आँकड़े प्रभारित व्यय को दर्शाते हैं

शीर्ष	2014-15 के वास्तविक आंकड़े			वास्तविकी 2013-14	वर्ष के दौरान प्रतिशत वृद्धि (+)/ हास (-)	
	गैर-योजना	योजना				जोड़
		राज्य योजना	के०प्रा०यो०/ के०यो०यो०*			
(लाख रुपयों में)						
व्यय शीर्ष (राजस्व लेखा)-क्रमशः						
ख-सामाजिक सेवाएं-क्रमशः						
(घ) सूचना तथा प्रसारण						
2220	- सूचना तथा प्रचार					
01	- फिल्म					
001	- निदेशन और प्रशासन					
	4,01.37	0.00	0.00	4,01.37	3,93.34	
	4,01.37	0.00	0.00	4,01.37	2.04	
	जोड़-01					
60	- अन्य-					
001	- निदेशन और प्रशासन					
	1,51.40	0.00	0.00	1,51.40	1,46.75	
101	- विज्ञापन और दृश्य प्रचार					
	40,00.00	0.00	0.00	40,00.00	30,00.00	
106	- क्षेत्र प्रचार					
	5,60.13	4,56.80	0.00	10,16.93	9,90.56	
796	- जनजातीय क्षेत्र उपयोजना					
	0.00	10,25.75	0.00	10,25.75	7,81.86	
	47,11.53	14,82.55	0.00	61,94.08	49,19.17	
	जोड़-60					
	51,12.90	14,82.55	0.00	65,95.45	53,12.51	
	जोड़-2220					
	8,90.08					
	वेतन					
	51,12.90	14,82.55	0.00	65,95.45	53,12.51	
	जोड़-(घ) सूचना तथा प्रसारण					

15. लघु शीर्षवार राजस्व व्यय का विस्तृत विवरण - क्रमशः
तिरछे अक्षरों में मुद्रित आँकड़े प्रभारित व्यय को दर्शाते हैं

शीर्ष	2014-15 के वास्तविक आँकड़े			वास्तविकी 2013-14	वर्ष के दौरान प्रतिशत वृद्धि (+)/ हास (-)		
	गैर-योजना	योजना				जोड़	
		राज्य योजना	के०प्रा०यो०/ के०यो०यो०*				
(लाख रुपयों में)							
व्यय शीर्ष (राजस्व लेखा)-क्रमशः							
ख-सामाजिक सेवाएं-क्रमशः							
(ड) अनुसूचित जातियों, अनुसूचित जनजातियों तथा अन्य पिछड़े वर्गों का कल्याण-							
2225	- अनुसूचित जातियों, अनुसूचित जनजातियों तथा अन्य पिछड़े वर्गों का कल्याण-						
01	- अनुसूचित जातियों का कल्याण-						
001	- निदेशन और प्रशासन	19,07.63	0.00	0.00	19,07.63	18,56.90	2.73
277	- शिक्षा	17,27.18	0.00	0.00	17,27.18	14,81.26	16.60
789	- अनुसूचित जातियों के लिए विशेष घटक योजना	0.00	1,04,62.96	4,70.74 * 54.12	1,09,87.82	77,56.04	41.67
			54.12				
जोड़-01		36,34.81	1,04,62.96	4,70.74 *	1,46,22.63	1,10,94.20	31.80
02	- अनुसूचित जनजातियों का कल्याण-						
001	- निदेशन और प्रशासन	5.00	0.00	0.00	5.00	0.00	100.00
277	- शिक्षा	60,35.89	51,02.40	8,79.20 *	1,20,17.49	91,63.67	31.14
282	- स्वास्थ्य	1,64.47	0.00	0.00	1,64.47	1,78.89	(-).8.06

(*) के०यो०यो० से सम्बन्धित है।

15. लघु शीर्षवार राजस्व व्यय का विस्तृत विवरण - क्रमशः
तिरछे अक्षरों में मुद्रित आँकड़े प्रभारित व्यय को दर्शाते हैं

शीर्ष	2014-15 के वास्तविक आँकड़े			वास्तविकी 2013-14	वर्ष के दौरान प्रतिशत वृद्धि (+)/ हास (-)	
	गैर-योजना	योजना				जोड़
		राज्य योजना	के०प्रा०यो०/ के०यो०यो०*			
(लाख रुपयों में)						
व्यय शीर्ष (राजस्व लेखा)-क्रमशः						
ख-सामाजिक सेवाएं-क्रमशः						
(ड) अनुसूचित जातियों, अनुसूचित जनजातियों तथा अन्य पिछड़े वर्गों का कल्याण-क्रमांत						
2225	-	अनुसूचित जातियों, अनुसूचित जनजातियों तथा अन्य पिछड़े वर्गों का कल्याण-क्रमांत				
02	-	अनुसूचित जनजातियों का कल्याण-क्रमांत		10.44		
796	-	जनजातीय क्षेत्र उपयोजना	0.00	3,35,63.88	32,61.26*	3,68,35.58
						2,70,86.88
						35.99
						10.44
						62,05.36
						3,86,66.28
						41,40.46*
						4,90,22.54
						3,64,29.44
						34.57
						10.44
						1,97.87
						1,12,53.97
						8,99.02*
						1,23,79.34
						77,40.66
						59.93
						28.48
						1,97.87
						88,21.16
						10,99.87*
						99,52.37
						72,19.55
						37.85
						31.34
						1,97.87
						2,00,75.13
						59.82
						2,23,31.71
						1,49,60.21
						49.27
						19,98.89*
						1,24.38
						1,00,38.04
						6,92,04.37
						66,10.09*
						8,59,76.88
						6,24,83.85
						37.60
						80,79.86
						सहायक अनुदान
						1,51,68.90
						1,24.38
						1,00,38.04
						6,92,04.37
						66,10.09*
						8,59,76.88
						6,24,83.85
						37.60

(*) के०यो०यो० से सम्बन्धित है।

15. लघु शीर्षवार राजस्व व्यय का विस्तृत विवरण - क्रमशः
तिरछे अक्षरों में मुद्रित आँकड़े प्रभारित व्यय को दर्शाते हैं

शीर्ष	2014-15 के वास्तविक आँकड़े				वास्तविकी 2013-14	वर्ष के दौरान प्रतिशत वृद्धि (+)/ हास (-)		
	गैर-योजना	योजना		जोड़				
		राज्य योजना	के०प्रा०यो०/ के०यो०यो०*					
(लाख रुपयों में)								
व्यय शीर्ष (राजस्व लेखा)-क्रमशः								
ख-सामाजिक सेवाएं-क्रमशः								
(च) श्रमिक तथा श्रम कल्याण-								
2230	-	श्रम तथा रोजगार-						
01	-	श्रम-						
001	-	निदेशन और प्रशासन	1,87.79	1,38.72	0.00	3,26.51	4,50.66	(-)27.55
101	-	औद्योगिक संबंध	15,53.99	4.11	0.00	15,58.10	14,92.39	4.40
102	-	कार्य की परिस्थितियां तथा सुरक्षा	4,40.39	0.00	0.00	4,40.39	4,14.59	6.22
103	-	सामान्य श्रम कल्याण	2,15.44	5,66.49	0.00	7,81.93	6,29.92	24.13
114	-	उत्प्रवासी श्रमिक कल्याण	53.71	0.00	0.00	53.71	61.60	(-)12.81
789	-	अनुसूचित जातियों के लिए विशेष घटक योजना	0.00	1,95.15	0.00	1,95.15	2,03.12	(-)3.92
796	-	जनजातीय क्षेत्र उपयोगना	0.00	11,36.10	0.00	11,36.10	13,09.05	(-)13.21
		जोड़-01	24,51.32	20,40.57	0.00	44,91.89	45,61.33	(-)1.52
02	-	रोजगार सेवाएं-						
101	-	रोजगार सेवाएं	7,32.35	58.54	0.00	7,90.89	6,71.14	17.84
789	-	अनुसूचित जातियों के लिए विशेष घटक योजना	0.00	13.67	0.00	13.67	97.08	(-)85.92
796	-	जनजातीय क्षेत्र उपयोगना	0.00	1,93.58	0.00	1,93.58	1,03.53	86.98
		जोड़-02	7,32.35	2,65.79	0.00	9,98.14	8,71.75	14.50

15. लघु शीर्षवार राजस्व व्यय का विस्तृत विवरण - क्रमशः
तिरछे अक्षरों में मुद्रित आँकड़े प्रभारित व्यय को दर्शाते हैं

शीर्ष	2014-15 के वास्तविक आंकड़े			वास्तविकी 2013-14	वर्ष के दौरान प्रतिशत वृद्धि (+)/ हास (-)		
	गैर-योजना	योजना	जोड़				
		राज्य योजना	के०प्रा०यो०/ के०यो०यो०*				
(लाख रुपयों में)							
व्यय शीर्ष (राजस्व लेखा)-क्रमशः							
ख-सामाजिक सेवाएं-क्रमशः							
(च) श्रमिक तथा श्रम कल्याण-क्रमांत							
2230 -	श्रम तथा रोजगार-क्रमांत						
03 -	प्रशिक्षण-						
003 -	शिल्पकारों तथा पर्यवेक्षकों का प्रशिक्षण	49.73	6,43.46	12.19*	7,05.38	31,42.58	(-)77.55
101 -	औद्योगिक प्रशिक्षण संस्थान	16,10.99	0.00	0.00	16,10.99	15,09.43	6.73
102 -	प्रशिक्षु प्रशिक्षण	50.92	0.00	0.00	50.92	52.01	(-)2.10
796 -	जनजातीय क्षेत्र उपयोगना	0.00	12,62.62	5.54*	12,68.16	26,37.32	(-)51.91
	जोड़-03	17,11.64	19,06.08	17.73*	36,35.45	73,41.34	(-)50.48
	जोड़-2230	48,95.31	42,12.44	17.73*	91,25.48	1,27,74.42	(-)28.56
	वेतन	56,34.18					
	जोड़-(च) श्रमिक तथा श्रम कल्याण	48,95.31	42,12.44	17.73*	91,25.48	1,27,74.42	(-)28.56
(छ) सामाज कल्याण तथा पोषण-							
2235 -	सामाजिक सुरक्षा तथा कल्याण-						
01 -	पुनर्वास-						
001 -	निर्देशन और प्रशासन	2,17.40	0.00	0.00	2,17.40	2,23.24	(-)2.62
	जोड़-01	2,17.40	0.00	0.00	2,17.40	2,23.24	(-)2.62

15. लघु शीर्षवार राजस्व व्यय का विस्तृत विवरण - क्रमशः
तिरछे अक्षरों में मुद्रित आँकड़े प्रभारित व्यय को दर्शाते हैं

शीर्ष	2014-15 के वास्तविक आंकड़े			वास्तविकी 2013-14	वर्ष के दौरान प्रतिशत वृद्धि (+)/ हास (-)	
	गैर-योजना	योजना	जोड़			
		राज्य योजना	के०प्रा०यो०/ के०यो०यो०*			
(लाख रुपयों में)						
व्यय शीर्ष (राजस्व लेखा)-क्रमशः						
ख-सामाजिक सेवाएं-क्रमशः						
(छ) सामाज कल्याण तथा पोषण-क्रमशः						
2235 - सामाजिक सुरक्षा तथा कल्याण-क्रमशः						
02 - समाज कल्याण-						
001 - निदेशन और प्रशासन	1,50.78	0.00	0.00	1,50.78	97.34	54.90
101 - विकलांग व्यक्तियों का कल्याण	78.72	29,77.53	0.00	30,56.25	26,11.58	17.03
102 - बाल कल्याण	0.00	56,74.17	65.98 *	1,79,37.53	1,80,32.10	(-)0.52
			1,21,97.38			
103 - महिला कल्याण	54.39	31,54.65	1,38.07	33,47.11	31,42.14	6.52
106 - सुधारक सेवाएं	5,00.82	1,19.97	0.00	6,20.79	5,99.34	3.58
200 - अन्य कार्यक्रम	0.00	0.00	0.00	0.00	0.12	(-)100.00
789 - अनुसूचित जातियों के लिए विशेष घटक योजना	0.00	8,63.58	18.78 *	8,99.61	6,99.83	28.55
			17.25			
796 - जनजातीय क्षेत्र उपयोगना	0.00	1,22,17.32	1,74.93 *	2,69,35.00	2,66,22.49	1.17
			1,45,42.75			
जोड़-02			2,68,95.45			
	7,84.71	2,50,07.22	2,59.69 *	5,29,47.07	5,18,04.94	2.20
03 - राष्ट्रीय सामाजिक सहायता कार्यक्रम-						
101 - राष्ट्रीय वृद्धावस्था पेंशन योजना	0.00	2,92,28.55	0.00	2,92,28.55	2,00,85.21	45.52
102 - राष्ट्रीय परिवार हितलाभ योजना	0.00	4,79.50	0.00	4,79.50	4,24.80	12.88
789 - अनुसूचित जातियों के लिए विशेष घटक योजना	0.00	1,11,80.13	0.00	1,11,80.13	87,36.91	27.96

(*) के०यो०यो० से सम्बन्धित है।

15. लघु शीर्षवार राजस्व व्यय का विस्तृत विवरण - क्रमशः
तिरछे अक्षरों में मुद्रित आँकड़े प्रभारित व्यय को दर्शाते हैं

शीर्ष	2014-15 के वास्तविक आंकड़े				वास्तविकी 2013-14	वर्ष के दौरान प्रतिशत वृद्धि (+)/ हास (-)
	गैर-योजना	योजना		जोड़		
		राज्य योजना	के०प्रा०यो०/ के०यो०यो०*			
(लाख रुपयों में)						
व्यय शीर्ष (राजस्व लेखा)-क्रमशः						
ख-सामाजिक सेवाएं-क्रमशः						
(छ) सामाज कल्याण तथा पोषण-क्रमशः						
2235 - सामाजिक सुरक्षा तथा कल्याण-क्रमांत						
03 - राष्ट्रीय सामाजिक सहायता कार्यक्रम-क्रमांत						
796 - जनजातीय क्षेत्र उपयोगना	0.00	3,52,39.65	0.00	3,52,39.65	2,64,72.04	33.12
जोड़-03	0.00	7,61,27.83	0.00	7,61,27.83	5,57,18.96	36.63
60 - अन्य सामाजिक सुरक्षा तथा कल्याण कार्यक्रम-						
102 - समाज सुरक्षा योजनाओं के अधीन पेंशन	7,06.83	0.00	0.00	7,06.83	5,84.19	20.99
200 - अन्य कार्यक्रम	4,18.04	4,99.94	0.00	9,17.98	10,74.58	(-)14.57
796 - जनजातीय क्षेत्र उपयोगना	0.00	4,72.24	0.00	4,72.24	0.00	100.00
जोड़-60	11,24.87	9,72.18	0.00	20,97.05	16,58.77	26.42
जोड़-2235	21,26.98	10,21,07.23	2,68,95.45	13,13,89.35	10,94,05.91	20.09
वेतन	67,11.17		2,59.69 *	सहायक अनुदान	7,61,70.08	
2236 - पोषण						
02 - पोषक भोजन तथा सुपेय का वितरण						
101 - विशेष पोषण कार्यक्रम	0.00	93,67.52	76,71.84	1,70,39.36	1,54,69.44	10.15
789 - अनुसूचित जातियों के लिए विशेष घटक योजना	0.00	24,37.71	19,95.93	44,33.64	38,74.45	14.43

(*) के०यो०यो० से सम्बन्धित है।

15. लघु शीर्षवार राजस्व व्यय का विस्तृत विवरण - क्रमशः
तिरछे अक्षरों में मुद्रित आँकड़े प्रभारित व्यय को दर्शाते हैं

शीर्ष	2014-15 के वास्तविक आंकड़े				वास्तविकी 2013-14	वर्ष के दौरान प्रतिशत वृद्धि (+)/ हास (-)		
	गैर-योजना	योजना		जोड़				
		राज्य योजना	के०प्रा०यो०/ के०यो०यो०*					
(लाख रुपयों में)								
व्यय शीर्ष (राजस्व लेखा)-क्रमशः								
ख-सामाजिक सेवाएं-क्रमशः								
(छ) सामाज कल्याण तथा पोषण-क्रमशः								
2236	-	पोषण-क्रमांत						
02	-	पोषक भोजन तथा सुपेय का वितरण-क्रमांत						
796	-	जनजातीय क्षेत्र उपयोजना	0.00	1,13,06.98	1,00,79.72	2,13,86.70	1,99,37.48	7.27
		जोड़-02	0.00	2,31,12.21	1,97,47.49	4,28,59.70	3,92,81.37	9.11
		जोड़-2236	0.00	2,31,12.21	1,97,47.49	4,28,59.70	3,92,81.37	9.11
2245	-	प्राकृतिक विपत्ति के कारण राहत -						
01	-	सूखा						
101	-	आनुग्रहिक राहत	6,21.73	0.00	0.00	6,21.73	4,91.44	26.51
		जोड़-01	6,21.73	0.00	0.00	6,21.73	4,91.44	26.51
02	-	बाढ़, चक्रवात आदि						
101	-	आनुग्रहिक राहत	6,68.86	0.00	0.00	6,68.86	5,27.29	26.85
106	-	खराब सड़कों तथा पुलों की मरम्मत तथा पुनःस्थापना	0.00	0.00	0.00	0.00	1.87	(-)100.00
112	-	जनसंख्या का निष्क्रमण	3.98	0.00	0.00	3.98	0.00	100.00
113	-	घर की मरम्मत/पुननिर्माण के लिए सहायता	91.61	0.00	0.00	91.61	2,70.63	(-)66.15
114	-	कृषि लागतों के क्रय के लिए किसानों को सहायता	21.82	0.00	0.00	21.82	6.27	248.01
		जोड़-02	7,86.27	0.00	0.00	7,86.27	8,06.06	(-)2.46

15. लघु शीर्षवार राजस्व व्यय का विस्तृत विवरण - क्रमशः
तिरछे अक्षरों में मुद्रित आँकड़े प्रभारित व्यय को दर्शाते हैं

शीर्ष	2014-15 के वास्तविक आँकड़े			वास्तविकी 2013-14	वर्ष के दौरान प्रतिशत वृद्धि (+)/ हास (-)	
	गैर-योजना	योजना				जोड़
		राज्य योजना	के०प्रा०यो०/ के०यो०यो०*			
(लाख रुपयों में)						
व्यय शीर्ष (राजस्व लेखा)-क्रमशः						
ख-सामाजिक सेवाएं-क्रमशः						
(छ) सामाज कल्याण तथा पोषण-क्रमांत						
2245 - प्राकृतिक विपत्ति के कारण राहत-क्रमांत						
05 - राज्य आपदा मोचन निधि						
101 - आरक्षित निधि और जमा लेखों का अन्तरण-राज्य आपदा मोचन निधि	3,07,85.00	0.00	0.00	3,07,85.00	2,93,18.50	5.00
901 - घटाएं-राज्य आपदा मोचन निधि से पूरी की गई राशि	32,62.06	0.00	0.00	32,62.06	21,29.19	53.21
जोड़-05	2,75,22.94	0.00	0.00	2,75,22.94	2,71,89.31	1.23
80 - सामान्य						
102 - विनाश वाले क्षेत्रों में प्राकृतिक विनाश, आकस्मिक योजनाओं का प्रबंध	2,56.70	0.00	0.00	2,56.70	7,67.97	(-)66.57
जोड़-80	2,56.70	0.00	0.00	2,56.70	7,67.97	(-)66.57
जोड़-2245	2,91,87.64	0.00	0.00	2,91,87.64	2,92,54.78	(-)0.23
				सहायक अनुदान	9,18.21	
जोड़-(छ) समाज कल्याण तथा पोषण	3,13,14.62	12,52,19.44	4,66,42.94 2,59.69 *	20,34,36.69	17,79,42.06	14.33

(*) के०यो०यो० से सम्बन्धित है।

15. लघु शीर्षवार राजस्व व्यय का विस्तृत विवरण - क्रमशः
तिरछे अक्षरों में मुद्रित आँकड़े प्रभारित व्यय को दर्शाते हैं

शीर्ष	2014-15 के वास्तविक आँकड़े			वास्तविकी 2013-14	वर्ष के दौरान प्रतिशत वृद्धि (+)/ हास (-)	
	गैर-योजना	योजना				जोड़
		राज्य योजना	के०प्रा०यो०/ के०यो०यो०*			
(लाख रुपयों में)						
व्यय शीर्ष (राजस्व लेखा)-क्रमशः						
ख-सामाजिक सेवाएँ-क्रमांत						
(ज) अन्य-						
2250 - अन्य सामाजिक सेवाएँ						
101 - धर्मार्थ प्रयोजनों के लिए दान	8.70	0.00	0.00	8.70	33.12 (-)73.73	
102 - धार्मिक तथा पूर्त अक्षय निधि अधिनियमों का प्रशासन	22.78	0.00	0.00	22.78	0.00 100.00	
103 - पवित्र स्थानों, मंदिरों आदि का रख-रखाव	10.95	0.00	0.00	10.95	24.17 (-)54.70	
जोड़-2250	42.43	0.00	0.00	42.43	57.29 (-)25.94	
वेतन	22.85					
2251 - सचिवालय-सामाजिक सेवाएँ						
090 - सचिवालय	21,55.88	0.00	0.00	21,55.88	19,98.98 7.85	
जोड़-2251	21,55.88	0.00	0.00	21,55.88	19,98.98 7.85	
वेतन	18,61.72					
जोड़ (ज) अन्य	21,98.31	0.00	0.00	21,98.31	20,56.27 6.91	
			21,24,34.63			
जोड़-ख-सामाजिक सेवाएँ	47,43,75.48	49,30,20.53	1,17,03.05 *	1,19,15,33.69	82,15,34.08 45.04	

(*) के०यो०यो० से सम्बन्धित है।

15. लघु शीर्षवार राजस्व व्यय का विस्तृत विवरण - क्रमशः
तिरछे अक्षरों में मुद्रित आँकड़े प्रभारित व्यय को दर्शाते हैं

शीर्ष	2014-15 के वास्तविक आँकड़े				वास्तविकी 2013-14	वर्ष के दौरान प्रतिशत वृद्धि (+)/ हास (-)
	गैर-योजना	योजना		जोड़		
		राज्य योजना	के०प्रा०यो०/ के०यो०यो०*			
(लाख रुपयों में)						
व्यय शीर्ष (राजस्व लेखा)-क्रमशः						
ग-आर्थिक सेवाएं						
(क) कृषि तथा सम्बद्ध क्रियाकलाप-						
2401 - फसल कृषि-कर्म						
001 - निदेशन तथा प्रशासन	1,83.25	0.00	0.00	1,83.25	1,53.37	19.48
102 - खाद्यान्न फसलें	0.00	12,22.88	7,20.63	19,43.51	9,82.69	97.77
103 - बीज	3,23.12	0.00	0.00	3,23.12	3,27.57	(-)1.36
104 - कृषि फार्म	0.00	3.29	0.00	3.29	29.57	(-)88.87
105 - खाद तथा उर्वरक	70.99	0.00	0.00	70.99	66.62	6.56
107 - वनस्पति रक्षण	6,13.88	0.00	0.00	6,13.88	6,22.41	(-)1.37
108 - वाणिज्यिक फसलें	86.75	2,56.07	0.00	3,42.82	1,57.14	118.16
109 - विस्तार तथा किसानों को प्रशिक्षण	41,25.29	5,80.09	27,98.92	75,04.30	52,90.91	41.83
112 - दालों का विकास	0.00	55.57	0.00	55.57	0.00	100.00
119 - बागवानी तथा वनस्पति फसलें	4,15.61	1,56.09	0.00	5,71.70	5,98.23	(-)4.43
789 - अनुसूचित जातियों लिए विशेष घटक योजना	0.00	8,24.41	10,89.11	19,13.52	6,64.78	187.84
796 - जनजातीय क्षेत्र उपयोजना	0.00	81,89.15	36,44.61	1,18,33.76	1,13,26.13	4.48
800 - अन्य व्यय	0.00	52,82.83	0.00	52,82.83	72,94.87	(-)27.58
जोड़-2401	58,18.89	1,65,70.38	82,53.27	3,06,42.54	2,75,14.29	11.37
वेतन	55,41.99	सबसिडी	1,84,56.06	सहायक अनुदान	52,54.53	

15. लघु शीर्षवार राजस्व व्यय का विस्तृत विवरण - क्रमशः

तिरछे अक्षरों में मुद्रित आँकड़े प्रभारित व्यय को दर्शाते हैं

शीर्ष	2014-15 के वास्तविक आँकड़े			वास्तविकी 2013-14	वर्ष के दौरान प्रतिशत वृद्धि (+)/ हास (-)	
	गैर-योजना	योजना	जोड़			
		राज्य योजना	के०प्रा०यो०/ के०यो०यो०*			
(लाख रुपयों में)						
व्यय शीर्ष (राजस्व लेखा)-क्रमशः						
ग-आर्थिक सेवाएं-क्रमशः						
(क) कृषि तथा सम्बद्ध क्रियाकलाप-क्रमशः						
2402 - मृदा तथा जल संरक्षण						
001 - निदेशन और प्रशासन	68.70	0.00	0.00	68.70	60.01	14.48
101 - मृदा-सर्वेक्षण तथा परीक्षण	1,69.01	0.00	0.00	1,69.01	16,67.67	(-)89.87
102 - मृदा संक्षरण	9,43.97	0.00	0.00	9,43.97	10,88.22	(-)13.26
789 - अनुसूचित जातियों के लिए विशेष घटक योजना	0.00	0.00	0.00	0.00	1,00.00	(-)100.00
796 - जनजातीय क्षेत्र उपयोजना	0.00	5,00.00	0.00	5,00.00	20,38.63	(-)75.47
जोड़-2402	11,81.68	5,00.00	0.00	16,81.68	49,54.53	(-)66.06
वेतन	10,76.00			सहायक अनुदान	5,00.00	
2403 - पशु-पालन-						
001 - निदेशन तथा प्रशासन	13,08.33	31.40	0.00	13,39.73	12,36.09	8.38
101 - पशु-चिकित्सा सेवाएं तथा पशु-स्वास्थ्य	46,72.37	4,77.61	0.01 *	52,03.67	53,31.35	(-)2.39
			53.68			
102 - पशु तथा भैंस विकास	16,77.18	1,39.99	0.00	18,17.17	17,94.14	1.28
103 - कुक्कुट विकास	2,39.78	1,34.85	0.00	3,74.63	2,27.54	64.64
104 - भेड़ तथा ऊन विकास	1,77.31	93.04	0.00	2,70.35	2,53.44	6.67
105 - सूअर बाड़ा विकास	5,42.05	1,01.01	0.00	6,43.06	5,55.16	15.83
106 - अन्य पशुधन विकास	0.00	1,19.37	0.00	1,19.37	4,46.68	(-)73.28
107 - चारा तथा चारागाह विकास	72.61	0.00	0.00	72.61	74.35	(-)2.34

(*) के०यो०यो० से सम्बन्धित है।

15. लघु शीर्षवार राजस्व व्यय का विस्तृत विवरण - क्रमशः
तिरछे अक्षरों में मुद्रित आँकड़े प्रभारित व्यय को दर्शाते हैं

शीर्ष	2014-15 के वास्तविक आँकड़े				वास्तविकी 2013-14	वर्ष के दौरान प्रतिशत वृद्धि (+)/ हास (-)
	गैर-योजना	योजना		जोड़		
		राज्य योजना	के०प्रा०यो०/ के०यो०यो०*			
(लाख रुपयों में)						
व्यय शीर्ष (राजस्व लेखा)-क्रमशः						
ग-आर्थिक सेवाएं-क्रमशः						
(क) कृषि तथा सम्बद्ध क्रियाकलाप-क्रमशः						
2403 - पशु-पालन-क्रमांत						
109 - विस्तार तथा प्रशिक्षण	48.57	88.28	0.00	1,36.85	82.32	66.24
113 - प्रशासनिक अन्वेषण तथा सांख्यिकी	3,58.99	3.58	3.68	3,66.25	3,83.12	(-)4.40
789 - अनुसूचित जातियों के लिए विशेष घटक योजना	0.00	3,95.09	0.00	3,95.09	4,85.93	(-)18.69
796 - जनजातीय क्षेत्र उपयोगना	0.00	12,91.21	0.00	12,91.21	14,73.54	(-)12.37
जोड़-2403			57.36			
	90,97.19	28,75.43	0.01*	1,20,29.99	1,23,43.66	(-)2.54
वेतन	90,10.23	सबसिडी	11,93.22	सहायक अनुदान	1,00.00	
2404 - डेरी विकास						
001 - निदेशन तथा प्रशासन	1,31.41	1,43.57	0.00	2,74.98	3,59.06	(-)23.42
102 - डेरी विकास परियोजनाएं	6,37.95	36,87.97	1,20.68	44,46.60	42,77.28	3.96
109 - विस्तार तथा प्रशिक्षण	0.00	3,42.90	0.00	3,42.90	2,51.57	36.30
789 - अनुसूचित जातियों के लिए विशेष घटक योजना	0.00	7,94.08	26.00	8,20.08	6,79.14	20.75

(*) के०यो०यो० से सम्बन्धित है।

15. लघु शीर्षवार राजस्व व्यय का विस्तृत विवरण - क्रमशः
तिरछे अक्षरों में मुद्रित आँकड़े प्रभारित व्यय को दर्शाते हैं

शीर्ष	2014-15 के वास्तविक आंकड़े				वास्तविकी 2013-14	वर्ष के दौरान प्रतिशत वृद्धि (+)/ हास (-)
	गैर-योजना	योजना		जोड़		
		राज्य योजना	के०प्रा०यो०/ के०यो०यो०*			
(लाख रुपयों में)						
व्यय शीर्ष (राजस्व लेखा)-क्रमशः						
ग-आर्थिक सेवाएं-क्रमशः						
(क) कृषि तथा सम्बद्ध क्रियाकलाप-क्रमशः						
2404 - डेरी विकास-क्रमांत						
796 - जनजातीय क्षेत्र उपयोगना	0.00	15,41.27	54.45	15,95.72	13,14.14	21.43
जोड़-2404	7,69.36	65,09.79	2,01.13	74,80.28	68,81.19	8.71
वेतन	7,21.13	सबसिडी	16,65.39	सहायक अनुदान	30,56.84	
2405 - मछली पालन-						
001 - निदेशन तथा प्रशासन	9,00.87	0.00	0.00	9,00.87	5,63.09	59.99
101 - अंतर्देशीय मछली पालन	0.00	13,23.66	0.00	13,23.66	17,78.26	(-)25.56
789 - अनुसूचित जातियों के लिए विशेष घटक योजना	0.00	2,19.66	0.00	2,19.66	3,05.35	(-)28.06
796 - जनजातीय क्षेत्र उपयोगना	0.00	4,59.00	0.00	4,59.00	9,26.42	(-)50.45
जोड़-2405	9,00.87	20,02.32	0.00	29,03.19	35,73.12	(-)18.75
वेतन	8,60.34					

15. लघु शीर्षवार राजस्व व्यय का विस्तृत विवरण - क्रमशः
तिरछे अक्षरों में मुद्रित आँकड़े प्रभारित व्यय को दर्शाते हैं

शीर्ष	2014-15 के वास्तविक आँकड़े			वास्तविकी 2013-14	वर्ष के दौरान प्रतिशत वृद्धि (+)/ हास (-)
	गैर-योजना	योजना	जोड़		
		राज्य योजना	के०प्रा०यो०/ के०यो०यो०*		
(लाख रुपयों में)					
व्यय शीर्ष (राजस्व लेखा)-क्रमशः					
ग-आर्थिक सेवाएं-क्रमशः					
(क) कृषि तथा सम्बद्ध क्रियाकलाप-क्रमशः					
2406 - वानिकी तथा वन्य प्राणी-					
01 - वानिकी-					
001 - निदेशन तथा प्रशासन	32,79.61	0.00	0.00	32,79.61	31,10.76 5.43
003 - शिक्षा तथा प्रशिक्षण	1,61.73	1,03.24	0.00	2,64.97	2,17.72 21.70
004 - अनुसंधान	3,33.03	0.00	0.00	3,33.03	3,79.67 (-)12.28
005 - वन संसाधनों का सर्वेक्षण तथा उपयोग	2,85.12	2,04.21	0.00	4,89.33	3,68.95 32.63
070 - संचार तथा भवन	0.00	0.00	0.00	0.00	75.00 (-)100.00
101 - वन संरक्षण, विकास तथा संपोषण	1,00,12.08	71,38.19	0.00	1,71,50.27	1,31,87.22 30.05
102 - समाज तथा फार्म वानिकी	0.00	78.30	0.00	78.30	80.38 (-)2.59
105 - वन उत्पाद	47,28.41	0.00	0.00	47,28.41	16,78.30 181.74
110 - भूतपूर्व जमींदारी वन सम्पदाओं के के प्रबंध पर व्यय	0.00	1,08.89	3,40.00 * 2,18.92	6,67.81	5,25.97 26.97
789 - अनुसूचित जातियों के लिए विशेष घटक योजना	0.00	25,90.65	2,60.00 * 2.39	28,53.04	12,61.68 126.13
796 - जनजातीय क्षेत्र उपयोजना	0.00	37,50.70	0.00	37,50.70	29,38.26 27.65
800 - अन्य व्यय	0.00	25,40.33	0.00	25,40.33	16,41.32 54.77
जोड़-01	1,87,99.98	1,65,14.51	2,21.31 6,00.00 *	3,61,35.80	2,54,65.23 41.90

15. लघु शीर्षवार राजस्व व्यय का विस्तृत विवरण - क्रमशः
तिरछे अक्षरों में मुद्रित आँकड़े प्रभारित व्यय को दर्शाते हैं

शीर्ष	2014-15 के वास्तविक आँकड़े			वास्तविकी 2013-14	वर्ष के दौरान प्रतिशत वृद्धि (+)/ हास (-)
	गैर-योजना	योजना	जोड़		
		राज्य योजना	के०प्रा०यो०/ के०यो०यो०*		
(लाख रुपयों में)					
व्यय शीर्ष (राजस्व लेखा)-क्रमशः					
ग-आर्थिक सेवाएं-क्रमशः					
(क) कृषि तथा सम्बद्ध क्रियाकलाप-क्रमशः					
2406 - वानिकी तथा वन्य प्राणी-क्रमांत					
02 - पर्यावरणीय वानिकी तथा वन्य जीवन-क्रमांत					
110 - वन्य जीव परिरक्षण	8,08.81	1,38.06	84.53	11,98.88	13,83.06
			1,67.48 *		(-)13.32
जोड़-02			84.53		
	8,08.81	1,38.06	1,67.48 *	11,98.88	13,83.06
04 - वन रोपण तथा पारिस्थितिकी विकास					
101 - राष्ट्रीय वन रोपण तथा पारिस्थितिकी विकास कार्यक्रम	0.00	0.53	0.00	0.53	0.00
	0.00	0.53	0.00	0.53	100.00
जोड़-04					
जोड़-2406			3,05.84		
	1,96,08.79	1,66,53.10	7,67.48 *	3,73,35.21	2,68,48.29
जोड़-2406					39.06
वेतन	1,40,45.47				
2415 - कृषि अनुसंधान तथा शिक्षा-					
01 - फसल कृषि-कर्म-					
004 - अनुसंधान	71.70	0.00	0.00	71.70	71.37
277 - शिक्षा	48,98.82	0.00	0.00	48,98.82	37,08.13
	49,70.52	0.00	0.00	49,70.52	37,79.50
जोड़-01					31.51

(*) के०यो०यो० से सम्बन्धित है।

15. लघु शीर्षवार राजस्व व्यय का विस्तृत विवरण - क्रमशः
तिरछे अक्षरों में मुद्रित आँकड़े प्रभारित व्यय को दर्शाते हैं

शीर्ष	2014-15 के वास्तविक आंकड़े			वास्तविकी 2013-14	वर्ष के दौरान प्रतिशत वृद्धि (+)/ हास (-)
	गैर-योजना	योजना	जोड़		
		राज्य योजना	के०प्रा०यो०/ के०यो०यो०*		
(लाख रुपयों में)					
व्यय शीर्ष (राजस्व लेखा)-क्रमशः					
ग-आर्थिक सेवाएं-क्रमशः					
(क) कृषि तथा सम्बद्ध क्रियाकलाप-क्रमशः					
2415 - कृषि अनुसंधान तथा शिक्षा-क्रमांत					
80 - सामान्य					
796 - जनजातीय क्षेत्र उपयोजना	0.00	23,75.44	0.00	23,75.44	44,26.45 (-)46.34
जोड़-80	0.00	23,75.44	0.00	23,75.44	44,26.45 (-)46.34
जोड़-2415	49,70.52	23,75.44	0.00	73,45.96	82,05.95 (-)10.48
वेतन	1,92.79			सहायक अनुदान	71,46.01
2425 - सहकारिता-					
001 - निदेशन तथा प्रशासन	27,36.45	0.00	0.00	27,36.45	24,69.90 10.79
003 - प्रशिक्षण	55.58	0.00	0.00	55.58	45.24 22.86
004 - अनुसंधान तथा मूल्यांकन	25.77	0.00	0.00	25.77	24.12 6.84
101 - सहकारी समितियों की लेखापरीक्षा	12,40.56	0.00	0.00	12,40.56	11,42.97 8.54
107 - क्रेडिट सहकारी समितियों को सहायता	0.00	7,80.00	0.00	7,80.00	3,04.95 155.78
108 - अन्य सहकारी समितियों को सहायता	2,69.60	3,38.50	0.00	6,08.10	7,13.95 (-)14.83
190 - सार्वजनिक क्षेत्र के तथा अन्य उपक्रमों को सहायता	0.00	0.00	0.00	0.00	97.00 (-)100.00
789 - अनुसूचित जातियों के लिए विशेष घटक योजना	0.00	7,22.98	0.00	7,22.98	6,08.70 18.77
796 - जनजातीय क्षेत्र उपयोजना	0.00	32,33.02	0.00	32,33.02	15,88.50 103.53
जोड़-2425	43,27.96	50,74.50	0.00	94,02.46	69,95.33 34.41
वेतन	42,33.58			सहायक अनुदान	50,74.50

15. लघु शीर्षवार राजस्व व्यय का विस्तृत विवरण - क्रमशः
तिरछे अक्षरों में मुद्रित आँकड़े प्रभारित व्यय को दर्शाते हैं

शीर्ष	2014-15 के वास्तविक आँकड़े			वास्तविकी 2013-14	वर्ष के दौरान प्रतिशत वृद्धि (+)/ हास (-)			
	गैर-योजना	योजना						
		राज्य योजना	के०प्रा०यो०/ के०यो०यो०*			जोड़		
(लाख रुपयों में)								
व्यय शीर्ष (राजस्व लेखा)-क्रमशः								
ग-आर्थिक सेवाएं-क्रमशः								
(क) कृषि तथा सम्बद्ध क्रियाकलाप-क्रमांत								
2435	-	अन्य कृषि कार्यक्रम						
01	-	विपणन तथा गुणवत्ता नियंत्रण-						
102	-	श्रेणीबद्ध करने तथा गुणवत्ता नियंत्रण सुविधाएं	1,82.19	0.00	0.00	1,82.19	1,83.58	(-)0.76
796	-	जनजातीय क्षेत्र उपयोगना	0.00	0.00	0.00	0.00	2.10	(-)100.00
		जोड़-01	1,82.19	0.00	0.00	1,82.19	1,85.68	(-)1.88
		जोड़-2435	1,82.19	0.00	0.00	1,82.19	1,85.68	(-)1.88
		वेतन	1,79.76					
		जोड़ (क) कृषि तथा सम्बद्ध क्रियाकलाप	4,68,57.45	5,25,60.96	88,17.60	10,90,03.50	9,75,02.04	11.80
(ख) ग्राम विकास								
2501	-	ग्राम विकास के लिए विशेष कार्यक्रम						
02	-	सूखाग्रस्त क्षेत्र विकास कार्यक्रम-						
101	-	लघु सिंचाई	0.00	1,22.50	0.00	1,22.50	1,59.76	(-)23.32
789	-	अनुसूचित जातियों के लिए विशेष घटक योजना	0.00	37.50	0.00	37.50	49.00	(-)23.47

(*) के०यो०यो० से सम्बन्धित है।

15. लघु शीर्षवार राजस्व व्यय का विस्तृत विवरण - क्रमशः
तिरछे अक्षरों में मुद्रित आँकड़े प्रभारित व्यय को दर्शाते हैं

शीर्ष	2014-15 के वास्तविक आँकड़े				वास्तविकी 2013-14	वर्ष के दौरान प्रतिशत वृद्धि (+)/ हास (-)		
	गैर-योजना	योजना		जोड़				
		राज्य योजना	के०प्रा०यो०/ के०यो०यो०*					
(लाख रुपयों में)								
व्यय शीर्ष (राजस्व लेखा)-क्रमशः								
ग-आर्थिक सेवाएं-क्रमशः								
(ख) ग्राम विकास-क्रमशः								
2501	-	ग्राम विकास के लिए विशेष कार्यक्रम-क्रमांत						
02	-	सूखाग्रस्त क्षेत्र विकास कार्यक्रम-क्रमांत						
796	-	जनजातीय क्षेत्र उपयोजना	0.00	1,33.30	0.00	1,33.30	1,67.44	(-)20.39
		जोड़-02	0.00	2,93.30	0.00	2,93.30	3,76.20	(-)22.04
06	-	स्वरोजगार कार्यक्रम-						
101	-	स्वर्णजयंती ग्राम स्वरोजगार योजना	0.00	8,29.99	0.00	8,29.99	0.00	100.00
789	-	अनुसूचित जातियों के लिए विशेष घटक योजना	0.00	2,55.26	7,56.17	10,11.43	5,20.40	94.36
796	-	जनजातीय क्षेत्र उपयोजना	0.00	21,63.44	22,85.95	44,49.39	19,58.30	127.21
800	-	अन्य व्यय	0.00	8,80.56	29,27.97	38,08.53	23,31.24	63.37
		जोड़-06	0.00	41,29.25	59,70.09	1,00,99.34	48,09.94	109.97
		जोड़-2501	0.00	44,22.55	59,70.09	1,03,92.64	51,86.14	100.39
		वेतन	4,20.11			सहायक अनुदान	79,14.33	
2505	-	ग्राम रोजगार						
01	-	राष्ट्रीय कार्यक्रम-						
702	-	जवाहर ग्राम समृद्धि योजना	0.00	24,74.73	58,91.51	83,66.24	44,77.97	86.83
789	-	अनुसूचित जातियों के लिए विशेष घटक योजना	0.00	16,31.33	42,30.41	58,61.74	16,04.24	265.39
796	-	जनजातीय क्षेत्र उपयोजना	0.00	46,62.10	1,09,08.21	1,55,70.31	58,87.26	164.47
		जोड़-01	0.00	87,68.16	2,10,30.13	2,97,98.29	1,19,69.47	148.95
02	-	ग्रामीण रोजगार गारंटी योजना						
101	-	राष्ट्रीय ग्रामीण रोजगार गारंटी योजना	0.00	1,46,77.00	3,54,92.37	5,01,69.37	63,71.04	687.46
789	-	अनुसूचित जातियों के लिए विशेष घटक योजना	0.00	79,40.58	1,08,65.01	1,88,05.59	19,50.59	864.10

15. लघु शीर्षवार राजस्व व्यय का विस्तृत विवरण - क्रमशः
तिरछे अक्षरों में मुद्रित आँकड़े प्रभारित व्यय को दर्शाते हैं

शीर्ष	2014-15 के वास्तविक आंकड़े				वास्तविकी 2013-14	वर्ष के दौरान प्रतिशत वृद्धि (+)/ हास (-)
	गैर-योजना	योजना		जोड़		
		राज्य योजना	के०प्रा०यो०/ के०यो०यो०*			
(लाख रुपयों में)						
व्यय शीर्ष (राजस्व लेखा)-क्रमशः						
ग-आर्थिक सेवाएं-क्रमशः						
(ख) ग्राम विकास-क्रमांत						
2505 -	ग्राम रोजगार-क्रमांत					
796 -	जनजातीय क्षेत्र उपयोगना	0.00	2,02,01.28	2,60,76.03	4,62,77.31	46,82.34
	जोड़-02	0.00	4,28,18.86	7,24,33.41	11,52,52.27	786.29
	जोड़-2505	0.00	5,15,87.02	9,34,63.54	14,50,50.56	480.82
	वेतन	9,55.31		सहायक अनुदान	14,40,29.36	
2515 -	अन्य ग्राम विकास कार्यक्रम-					
001 -	निर्देशन तथा प्रशासन	2,06,87.22	3,24,92.86	0.00	5,31,80.08	3,74,05.89
003 -	प्रशिक्षण	3,66.05	0.00	0.00	3,66.05	2,83.26
101 -	पंचायती राज	15,22.54	0.00	0.00	15,22.54	21,17.92
102 -	सामुदायिक विकास	1,65,89.06	14,22.36	2,09,96.49	3,90,07.91	1,55,39.81
196 -	जिला परिषद/जिला स्तर पंचायतों को सहायता	98,82.43	0.00	0.00	98,82.43	51,37.46
197 -	ब्लॉक पंचायत/इंटरमिडिएट स्तर पंचायतों को सहायता	96,44.96	0.00	0.00	96,44.96	51,39.31
198 -	ग्राम पंचायतों को सहायता	2,89,35.08	0.00	0.00	2,89,35.08	1,53,00.05
789 -	अनुसूचित जातियों के लिए विशेष घटक योजना	0.00	1,48,42.04	0.00	1,48,42.04	66,79.04
796 -	जनजातीय क्षेत्र उपयोगना	0.00	3,73,06.72	0.00	3,73,06.72	2,51,94.13
	जोड़-2515	8,76,27.34	8,60,63.98	2,09,96.49	19,46,87.81	11,27,96.87
	वेतन	3,36,67.24		सहायक अनुदान	15,24,53.00	
	जोड़ (ख) ग्राम विकास	8,76,27.34	14,20,73.55	12,04,30.12	35,01,31.01	14,29,56.45

15. लघु शीर्षवार राजस्व व्यय का विस्तृत विवरण - क्रमशः
तिरछे अक्षरों में मुद्रित आँकड़े प्रभारित व्यय को दर्शाते हैं

शीर्ष	2014-15 के वास्तविक आंकड़े			वास्तविकी 2013-14	वर्ष के दौरान प्रतिशत वृद्धि (+)/ हास (-)			
	गैर-योजना	योजना				जोड़		
		राज्य योजना	के०प्रा०यो०/ के०यो०यो०*					
(लाख रुपयों में)								
व्यय शीर्ष (राजस्व लेखा)-क्रमशः								
ग-आर्थिक सेवाएं-क्रमशः								
(घ) सिंचाई तथा बाढ़ नियंत्रण								
2700	-	मुख्य सिंचाई-						
01	-	मुख्य सिंचाई-वाणिज्यिक						
001	-	निदेशन तथा प्रशासन	1,29,81.40	0.00	0.00	1,29,81.40	1,21,70.46	6.66
		जोड़-01	1,29,81.40	0.00	0.00	1,29,81.40	1,21,70.46	6.66
		जोड़-2700	1,29,81.40	0.00	0.00	1,29,81.40	1,21,70.46	6.66
		वेतन	1,28,26.29					
2701	-	मध्यम सिंचाई-						
03	-	मध्यम सिंचाई-वाणिज्यिक						
001	-	निदेशन और प्रशासन	1,22,42.17	0.00	0.00	1,22,42.17	1,16,39.72	5.18
		जोड़-03	1,22,42.17	0.00	0.00	1,22,42.17	1,16,39.72	5.18
80	-	सामान्य						
001	-	निदेशन तथा प्रशासन	1,84.51	0.00	0.00	1,84.51	2,26.19	(-)18.43
		जोड़-80	1,84.51	0.00	0.00	1,84.51	2,26.19	(-)18.43
		जोड़-2701	1,24,26.68	0.00	0.00	1,24,26.68	1,18,65.91	4.73
		वेतन	1,22,07.25					
2702	-	लघु सिंचाई-						
02	-	भू-जल-						
005	-	अन्वेषण	75,71.83	0.00	0.00	75,71.83	63,02.58	20.14
		जोड़-02	75,71.83	0.00	0.00	75,71.83	63,02.58	20.14
		जोड़-2702	75,71.83	0.00	0.00	75,71.83	63,02.58	20.14
		वेतन	64,63.32					

15. लघु शीर्षवार राजस्व व्यय का विस्तृत विवरण - क्रमशः
तिरछे अक्षरों में मुद्रित आँकड़े प्रभारित व्यय को दर्शाते हैं

शीर्ष	2014-15 के वास्तविक आँकड़े				वास्तविकी 2013-14	वर्ष के दौरान प्रतिशत वृद्धि (+)/ हास (-)
	गैर-योजना	योजना		जोड़		
		राज्य योजना	के०प्रा०यो०/ के०यो०यो०*			
(लाख रुपयों में)						
व्यय शीर्ष (राजस्व लेखा)-क्रमशः						
ग-आर्थिक सेवाएं-क्रमशः						
(घ) सिंचाई तथा बाढ़ नियंत्रण						
2705 - कमान क्षेत्र विकास						
001 - कांची कमान क्षेत्र विकास	0.00	12.12	0.00	12.12	68.65	(-)82.35
789 - अनुसूचित जातियों के लिए विशेष घटक योजना	0.00	16.08	0.00	16.08	0.00	100.00
जोड़-2705	0.00	28.20	0.00	28.20	68.65	(-)58.92
जोड़-(घ) सिंचाई तथा बाढ़ नियंत्रण	3,29,79.91	28.20	0.00	3,30,08.11	3,04,07.60	8.55
(ड) ऊर्जा						
2801 - बिजली-						
01 - हाइडल उत्पादन						
789 - अनुसूचित जातियों के लिए विशेष घटक योजना	0.00	4,20.00	0.00	4,20.00	73.68	470.03
796 - जनजातीय क्षेत्र उपयोगना	0.00	9,10.00	0.00	9,10.00	1,59.64	470.03
800 - अन्य व्यय	0.00	21,70.00	0.00	21,70.00	3,80.68	470.03
जोड़-01	0.00	35,00.00	0.00	35,00.00	6,14.00	470.03
80 - सामान्य						
101 - विद्युत बोर्डों को सहायता	21,08,91.86	0.00	0.00	21,08,91.86	15,02,36.00	40.37
800 - अन्य व्यय	0.00	1,50,00.00	0.00	1,50,00.00	40.45	36982.82
जोड़-80	21,08,91.86	1,50,00.00	0.00	22,58,91.86	15,02,76.45	50.32
जोड़-2801	21,08,91.86	1,85,00.00	0.00	22,93,91.86	15,08,90.45	52.03
				सहायक अनुदान	22,93,91.76	

15. लघु शीर्षवार राजस्व व्यय का विस्तृत विवरण - क्रमशः
तिरछे अक्षरों में मुद्रित आँकड़े प्रभारित व्यय को दर्शाते हैं

शीर्ष	2014-15 के वास्तविक आंकड़े				वास्तविकी 2013-14	वर्ष के दौरान प्रतिशत वृद्धि (+)/ हास (-)		
	गैर-योजना	योजना		जोड़				
		राज्य योजना	के०प्रा०यो०/ के०यो०यो०*					
(लाख रुपयों में)								
व्यय शीर्ष (राजस्व लेखा)-क्रमशः								
ग-आर्थिक सेवाएं-क्रमशः								
(ड) ऊर्जा-क्रमांत								
2810	- नवीन और नवीकरणीय ऊर्जा							
101	-	ग्रिड पारस्परिक प्रभावकारी और वितरित नवीकरणीय विद्युत	0.00	15,00.00	0.00	15,00.00	4,25.40	252.61
789	-	अनुसूचित जातियों के लिए विशेष घटक योजना	0.00	12,50.00	0.00	12,50.00	2,72.00	359.56
796	-	जनजातीय क्षेत्र उपयोजना	0.00	22,50.00	0.00	22,50.00	4,89.60	359.56
		जोड़-2810	0.00	50,00.00	0.00	50,00.00	11,87.00	321.23
						सहायक अनुदान	50,00.00	
		जोड़-(ड) ऊर्जा	21,08,91.86	2,35,00.00	0.00	23,43,91.86	15,20,77.45	54.13
(च) उद्योग तथा खनिज-								
2851	- ग्राम तथा लघु उद्योग-							
001	-	निर्देशन तथा प्रशासन	1,00.61	0.00	0.00	1,00.61	84.73	18.74
102	-	लघु उद्योग	7,01.20	6,64.24	0.00	13,65.44	11,21.89	21.71
103	-	हथकरघा उद्योग	80.99	5,93.70	13.00	6,87.69	8,67.31	(-)20.71

15. लघु शीर्षवार राजस्व व्यय का विस्तृत विवरण - क्रमशः
तिरछे अक्षरों में मुद्रित आँकड़े प्रभारित व्यय को दर्शाते हैं

शीर्ष	2014-15 के वास्तविक आँकड़े				वास्तविकी 2013-14	वर्ष के दौरान प्रतिशत वृद्धि (+)/ हास (-)
	गैर-योजना	योजना		जोड़		
		राज्य योजना	के०प्रा०यो०/ के०यो०यो०*			
(लाख रुपयों में)						
व्यय शीर्ष (राजस्व लेखा)-क्रमशः						
ग-आर्थिक सेवाएं-क्रमशः						
(च) उद्योग तथा खनिज-क्रमशः						
2851 -	ग्राम तथा लघु उद्योग-क्रमांत					
104 -	हस्तशिल्प उद्योग	3,30.64	3,92.05	0.00	7,22.69	7,66.56 (-)5.72
107 -	रेशम उत्पादन उद्योग	10,14.42	35,62.26	16,32.61	62,09.29	24,81.39 150.23
789 -	अनुसूचित जातियों के लिए विशेष घटक योजना	0.00	37.80	0.00	37.80	1,59.20 (-)76.26
796 -	जनजातीय क्षेत्र उप-योजना	0.00	53,41.69	0.00	53,41.69	55,27.51 (-) 3.36
	जोड़-2851	22,27.86	1,05,91.74	16,45.61	1,44,65.21	1,10,08.59 31.40
	वेतन	21,51.04			सहायक अनुदान	87,57.54
2852 -	उद्योग-					
80 -	सामान्य-					
001 -	निर्देशन तथा प्रशासन	5,51.32	0.00	0.00	5,51.32	4,77.01 15.58
003 -	औद्योगिक शिक्षा-अनुसंधान तथा प्रशिक्षण	19.87	1.64	0.00	21.51	21.59 (-)0.37
102 -	औद्योगिक उत्पादकता	64.18	39,96.02	7,82.18	48,42.38	38,54.34 25.63
796 -	जनजातीय क्षेत्र उपयोजना	0.00	18,31.20	0.00	18,31.20	14,95.40 22.46
	जोड़-80	6,35.37	58,28.86	7,82.18	72,46.41	58,48.34 23.91
	जोड़-2852	6,35.37	58,28.86	7,82.18	72,46.41	58,48.34 23.91
	वेतन	5,97.64	सबसिडी	32,54.22	सहायक अनुदान	30,36.25

15. लघु शीर्षवार राजस्व व्यय का विस्तृत विवरण - क्रमशः
तिरछे अक्षरों में मुद्रित आँकड़े प्रभारित व्यय को दर्शाते हैं

शीर्ष	2014-15 के वास्तविक आँकड़े			वास्तविकी 2013-14	वर्ष के दौरान प्रतिशत वृद्धि (+)/ हास (-)
	गैर-योजना	योजना	जोड़		
		राज्य योजना	के०प्रा०यो०/ के०यो०यो०*		
(लाख रुपयों में)					
व्यय शीर्ष (राजस्व लेखा)-क्रमशः					
ग-आर्थिक सेवाएं-क्रमशः					
(च) उद्योग तथा खनिज-क्रमांत					
2853 - अलौह खनन तथा धातुकर्म उद्योग-					
02 - खानों का विनियमन तथा विकास-					
001 - निदेशन और प्रशासन	9,46.98	1,20.58	0.00	10,67.56	9,44.18
102 - खनिज खोज (समन्वेषण)	8,59.89	82.41	0.00	9,42.30	8,05.55
796 - जनजातीय क्षेत्र उपयोजना	0.00	0.24	0.00	0.24	2.56
					(-)90.63
जोड़-02	18,06.87	2,03.23	0.00	20,10.10	17,52.29
जोड़-2853	18,06.87	2,03.23	0.00	20,10.10	17,52.29
वेतन	17,34.71				
जोड़ (च)-उद्योग तथा खनिज	46,70.10	1,66,23.83	24,27.79	2,37,21.72	1,86,09.22
(छ) परिवहन-					
3053 - नागर विमानन-					
80 - सामान्य-					
003 - प्रशिक्षण तथा शिक्षा	45.08	0.00	0.00	45.08	36.45
जोड़-80	45.08	0.00	0.00	45.08	36.45
जोड़-3053	45.08	0.00	0.00	45.08	36.45
वेतन	42.05				

15. लघु शीर्षवार राजस्व व्यय का विस्तृत विवरण - क्रमशः
तिरछे अक्षरों में मुद्रित आँकड़े प्रभारित व्यय को दर्शाते हैं

शीर्ष	2014-15 के वास्तविक आंकड़े			वास्तविकी 2013-14	वर्ष के दौरान प्रतिशत वृद्धि (+)/ हास (-)
	गैर-योजना	योजना	जोड़		
		राज्य योजना के०प्रा०यो०/ के०यो०यो०*			
(लाख रुपयों में)					
व्यय शीर्ष (राजस्व लेखा)-क्रमशः					
ग-आर्थिक सेवाएं-क्रमशः					
(छ) परिवहन-क्रमशः					
3054 - सड़क तथा सेतु-					
01 - राष्ट्रीय राजमार्ग					
337 - सड़क निर्माण-कार्य	0.00	0.00	0.00	1,50.29	(-)100.00
जोड़-01	0.00	0.00	0.00	1,50.29	(-)100.00
03 - राजकीय राजमार्ग-					
337 - सड़क निर्माण-कार्य	1,49,65.77	0.00	0.00	1,49,65.77	30.74
जोड़-03	1,49,65.77	0.00	0.00	1,49,65.77	30.74
04 - जिला तथा अन्य सड़के-					
105 - रखरखाव तथा मरम्मत	90,37.37	0.00	0.00	17,41.44	418.96
जोड़-04	90,37.37	0.00	0.00	17,41.44	418.96
80 - सामान्य-					
001 - निदेशन तथा प्रशासन	1,19,58.50	2,77.19	0.00	97,32.18	25.72
796 - जनजातीय क्षेत्र उपयोगना	0.00	5,76.58	0.00	5,15.60	11.83
जोड़-80	1,19,58.50	8,53.77	0.00	1,02,47.78	25.02
जोड़-3054	3,59,61.64	8,53.77	0.00	2,35,86.83	56.08
वेतन	1,25,54.31				
3055 - सड़क परिवहन					
190 - सार्वजनिक क्षेत्र के तथा अन्य उपक्रमों को सहायता	98.15	0.00	0.00	15,39.99	(-)93.63
जोड़-3055	98.15	0.00	0.00	15,39.99	(-)93.63
सहायक अनुदान				98.15	

15. लघु शीर्षवार राजस्व व्यय का विस्तृत विवरण - क्रमशः
तिरछे अक्षरों में मुद्रित आँकड़े प्रभारित व्यय को दर्शाते हैं

शीर्ष	2014-15 के वास्तविक आँकड़े				वास्तविकी 2013-14	वर्ष के दौरान प्रतिशत वृद्धि (+)/ हास (-)		
	गैर-योजना	योजना		जोड़				
		राज्य योजना	के०प्रा०यो०/ के०यो०यो०*					
(लाख रुपयों में)								
व्यय शीर्ष (राजस्व लेखा)-क्रमशः								
ग-आर्थिक सेवाएं-क्रमशः								
(छ) परिवहन-क्रमांत								
3075	-	अन्य परिवहन सेवाएं-						
60	-	अन्य						
101	-	लाभांश राहत तथा अन्य रियायतों के लिये रेलवे को आर्थिक सहायता	0.00	1,86,18.00	0.00	1,86,18.00	0.00	100.00
796	-	जनजातीय क्षेत्र उपयोजना	0.00	2,80,00.00	0.00	2,80,00.00	0.00	100.00
		जोड़-60	0.00	4,66,18.00	0.00	4,66,18.00	0.00	100.00
		जोड़-3075	0.00	4,66,18.00	0.00	4,66,18.00	0.00	100.00
						सहायक अनुदान	4,66,18.00	
		जोड़-(छ) परिवहन	3,61,04.87	4,74,71.77	0.00	8,35,76.64	2,51,63.27	232.14
(ज) सामान्य आर्थिक सेवाएं-								
3451	-	सचिवालय-आर्थिक सेवाएं-						
090	-	सचिवालय	37,83.68	0.00	0.00	37,83.68	32,71.14	15.67
		जोड़-3451	37,83.68	0.00	0.00	37,83.68	32,71.14	15.67
		वेतन	33,66.89					

15. लघु शीर्षवार राजस्व व्यय का विस्तृत विवरण - क्रमशः
तिरछे अक्षरों में मुद्रित आँकड़े प्रभारित व्यय को दर्शाते हैं

शीर्ष	2014-15 के वास्तविक आँकड़े			वास्तविकी 2013-14	वर्ष के दौरान प्रतिशत वृद्धि (+)/ हास (-)	
	गैर-योजना	योजना				
		राज्य योजना	के०प्रा०यो०/ के०यो०यो०*			
(लाख रुपयों में)						
व्यय शीर्ष (राजस्व लेखा)-क्रमशः						
ग-आर्थिक सेवाएं-क्रमशः						
(ज) सामान्य आर्थिक सेवाएं-क्रमशः						
3452 - पर्यटन-						
01 - पर्यटन अवसंरचना-						
101 - पर्यटक केन्द्र	32.70	1,43.55	0.00	1,76.25	1,11.04	58.73
796 - जनजातीय क्षेत्र उपयोगना	0.00	1,97.19	0.00	1,97.19	2,60.31	(-)24.25
जोड़-01	32.70	3,40.74	0.00	3,73.44	3,71.35	0.56
80 - सामान्य-						
001 - निदेशन तथा प्रशासन	99.99	0.00	0.00	99.99	1,03.24	(-)3.15
104 - संवर्धन तथा प्रचार	0.00	2,07.16	0.00	2,07.16	1,35.19	53.24
796 - जनजातीय क्षेत्र उपयोगना	0.00	51.31	0.00	51.31	1,13.18	(-)54.67
जोड़-80	99.99	2,58.47	0.00	3,58.46	3,51.61	1.95
जोड़-3452	1,32.69	5,99.21	0.00	7,31.90	7,22.96	1.24
वेतन	1,73.61					
3454 - जनगणना सर्वेक्षण तथा सांख्यिकी						
01 - जनगणना						
001 - निदेशन तथा प्रशासन	3.39	0.00	73.63 *	77.02	1,73.33	(-)55.56
796 - जनजातीय क्षेत्र उपयोगना	0.00	0.00	1,15.38 *	1,15.38	0.00	100.00
जोड़-01	3.39	0.00	1,89.01 *	1,92.40	1,73.33	11.00

15. लघु शीर्षवार राजस्व व्यय का विस्तृत विवरण - क्रमशः
तिरछे अक्षरों में मुद्रित आँकड़े प्रभारित व्यय को दर्शाते हैं

शीर्ष	2014-15 के वास्तविक आंकड़े			वास्तविकी 2013-14	वर्ष के दौरान प्रतिशत वृद्धि (+)/ हास (-)		
	गैर-योजना	योजना	जोड़				
		राज्य योजना	के०प्रा०यो०/ के०यो०यो०*				
(लाख रुपयों में)							
व्यय शीर्ष (राजस्व लेखा)-क्रमशः							
ग-आर्थिक सेवाएं-क्रमशः							
(ज) सामान्य आर्थिक सेवाएं-क्रमशः							
3454 - जनगणना सर्वेक्षण तथा सांख्यिकी-क्रमांत							
02 - सर्वेक्षण तथा सांख्यिकी-							
204 - केन्द्रीय सांख्यिकीय संगठन	12,75.52	0.00	7,45.20 *	20,20.72	12,35.31	63.58	
796 - जनजातीय क्षेत्र उपयोजना	0.00	0.38	7,52.94 *	7,53.32	29.84	2424.53	
	जोड़-02	12,75.52	0.38	14,98.14 *	27,74.04	12,65.15	119.27
	जोड़-3454	12,78.91	0.38	16,87.15 *	29,66.44	14,38.48	106.22
	वेतन	12,38.93					
3456 - सिविल पूर्ति-							
001 - निदेशन तथा प्रशासन	22,86.66	0.00	0.00	22,86.66	21,27.20	7.50	
102 - सिविल पूर्ति योजना	0.00	2,61,31.45	0.00	2,61,31.45	1,77,89.50	46.89	
789 - अनुसूचित जातियों के लिए विशेष घटक योजना	0.00	1,00,87.30	0.00	1,00,87.30	66,76.46	51.09	
796 - जनजातीय क्षेत्र उपयोजना	0.00	4,54,33.71	0.00	4,54,33.71	3,05,44.63	48.75	
	जोड़-3456	22,86.66	8,16,52.46	0.00	8,39,39.12	5,71,37.79	46.91
	वेतन	22,04.46					

(*) के०यो०यो० से सम्बन्धित है।

15. लघु शीर्षवार राजस्व व्यय का विस्तृत विवरण - क्रमशः
तिरछे अक्षरों में मुद्रित आँकड़े प्रभारित व्यय को दर्शाते हैं

शीर्ष	2014-15 के वास्तविक आँकड़े			वास्तविकी 2013-14	वर्ष के दौरान प्रतिशत वृद्धि (+)/ हास (-)
	गैर-योजना	योजना	जोड़		
		राज्य योजना	के०प्रा०यो०/ के०यो०यो०*		
(लाख रुपयों में)					
व्यय शीर्ष (राजस्व लेखा)-क्रमांत					
ग-आर्थिक सेवाएं-क्रमांत					
(ज) सामान्य आर्थिक सेवाएं-क्रमांत					
3475 - अन्य सामान्य आर्थिक सेवाएं-					
106 - भार और माप का विनियमन	2,20.91	0.64	1,19.24 *	3,40.79	4,09.52 (-)16.78
201 - भूमि-सीमा (कृषि भूमि को छोड़कर)	14.35	0.00	0.00	14.35	22.68 (-)36.73
796 - जनजातीय क्षेत्र उपयोगना	0.00	2.04	0.00	2.04	0.00 100.00
जोड़-3475	2,35.26	2.68	1,19.24 *	3,57.18	4,32.20 (-)17.36
वेतन	2,30.07				
जोड़-(ज) सामान्य	77,17.20	8,22,54.73	18,06.39 *	9,17,78.32	6,30,02.57 45.67
आर्थिक सेवाएं					
जोड़-ग-आर्थिक सेवाएं			13,16,75.51		
	42,68,48.73	36,45,13.04	25,73.88 *	92,56,11.16	52,97,18.60 74.74
जोड़-व्यय शीर्ष	29,89,77.49		34,45,60.14		
(राजस्व लेखा)	1,63,69,20.57	88,47,30.09	1,43,01.77 *	3,17,94,90.06	2,34,71,88.76 35.46
जोड़ (वेतन, सबसिडी	वेतन ₹ 73,81,55.39 लाख	सबसिडी ₹ 2,45,68.89 लाख	सहायक अनुदान ₹ 1,23,98,56.15 लाख		
एवं सहायक अनुदान-					
राजस्व लेखा)					

(*) के०यो०यो० से सम्बन्धित है।

15. लघु शीर्षवार राजस्व व्यय का विस्तृत विवरण - क्रमशः

1. राजस्व लेखे पर व्यय :- राजस्व लेखे पर व्यय जो 2013-14 में ₹ 2,34,71.89 करोड़ था, 2014-15 में बढ़कर ₹ 3,17,94.90 करोड़ हो गया, ₹ 83,23.01 करोड़ का वृद्धि, मुख्यतः निम्नलिखित के अन्तर्गत हुआ :-

लेखा का मुख्य शीर्ष	वास्तविक आंकड़े		वृद्धि	मुख्य कारण
	2014-15	2013-14		
(करोड़ रुपयों में)				
1. 2202 - सामान्य शिक्षा	55,25.20	37,35.90	17,89.30	अधिक व्यय मुख्यतः प्रारम्भिक शिक्षा के अधीन सर्व शिक्षा अभियान, अनुसूचित जातियों के लिए विशेष घटक योजना तथा जनजातीय क्षेत्र उप-योजना, माध्यमिक शिक्षा के अधीन राजकीय माध्यमिक विद्यालय तथा जनजातीय क्षेत्र उप-योजना तथा विश्वविद्यालय तथा उच्चतर शिक्षा के अधीन निदेशन और प्रशासन, विश्वविद्यालयों को सहायता तथा जनजातीय क्षेत्र उप-योजना के अंतर्गत हुआ।
2. 2505 - ग्राम रोजगार	14,50.51	2,49.73	12,00.78	अधिक व्यय मुख्यतः राष्ट्रीय कार्यक्रम अधीन जवाहर ग्राम समृद्धि योजना, अनुसूचित जातियों के लिए विशेष घटक योजना तथा जनजातीय क्षेत्र योजना तथा ग्रामीण रोजगार गारंटी योजना के अधीन राष्ट्रीय ग्रामीण रोजगार गारंटी योजना, अनुसूचित जातियों के लिए विशेष घटक योजना तथा जनजातीय क्षेत्र उप-योजना के अंतर्गत हुआ।
3. 2515 - अन्य ग्राम विकास कार्यक्रम	19,46.88	11,27.97	8,18.91	अधिक व्यय मुख्यतः निदेशन तथा प्रशासन, सामुदायिक विकास, जिला परिषद/जिला स्तर पंचायतो को सहायता, ब्लॉक पंचायत/इन्टरमिडिएट स्तर पंचायतो को सहायता, अनुसूचित जातियों के लिए विशेष घटक योजना तथा जनजातीय क्षेत्र उप-योजना के अंतर्गत हुआ।
4. 2801 - बिजली	22,93.92	15,08.90	7,85.02	अधिक व्यय सामान्य के अधीन विद्युत बोर्डों को सहायता तथा अन्य व्यय के अन्तर्गत हुआ।

15. लघु शीर्षवार राजस्व व्यय का विस्तृत विवरण - क्रमशः

लेखा का मुख्य शीर्ष	वास्तविक आंकड़े		वृद्धि	मुख्य कारण
	2014-15	2013-14		
(करोड़ रुपयों में)				
5. 2215 - जल पूर्ति तथा सफाई	8,22.51	2,94.57	5,27.94	अधिक व्यय मुख्यतः जल पूर्ति के अधीन ग्रामीण जल पूर्ति कार्यक्रम, नगर निगम को सहायता, अनुसूचित जातियों के लिए विशेष घटक योजना तथा जनजातीय क्षेत्र उप-योजना के अन्तर्गत हुआ, जो जल पूर्ति के अधीन शहरी जल पूर्ति कार्यक्रम के अन्तर्गत अल्प व्यय के द्वारा अंशतः प्रतिसंतुलित हुआ।
6. 2217 - शहरी विकास	8,96.58	3,97.61	4,98.97	अधिक व्यय मुख्यतः सामान्य के अधीन नगर निगम को सहायता, नगरपालिका/नगर परिषद् को सहायता, नगर पंचायत/अधिसूचित क्षेत्र समिति को सहायता तथा जनजातीय क्षेत्र उप-योजना के अन्तर्गत हुआ।
7. 3075 - अन्य परिवहन सेवाएं	4,66.18	0.00	4,66.18	अधिक व्यय अन्य के अधीन लाभांश राहत तथा अन्य रियायतों के लिए रेलवे को आर्थिक सहायता तथा जनजातीय क्षेत्र उप-योजना के अन्तर्गत हुआ।
8. 2210 - चिकित्सा तथा लोक स्वास्थ्य	12,77.20	8,98.70	3,78.50	अधिक व्यय मुख्यतः शहरी स्वास्थ्य सेवाएं-एलोपैथी के अधीन निदेशन और प्रशासन, केन्द्रीय सरकार स्वास्थ्य योजना, चिकित्सा भंडार डिपो, स्कूल स्वास्थ्य योजना, अस्पताल तथा औषधालय, अनुसूचित जातियों के लिए विशेष घटक योजना तथा जनजातीय क्षेत्र उप-योजना, ग्रामीण स्वास्थ्य सेवाएं-एलोपैथी के अधीन प्राथमिक स्वास्थ्य केन्द्र तथा चिकित्सा शिक्षा, प्रशिक्षण तथा अनुसंधान के अधीन एलोपैथी के अन्तर्गत हुआ।
9. 2049 - ब्याज अदायगियाँ	29,29.15	26,14.44	3,14.71	अधिक व्यय मुख्यतः आंतरिक ऋण पर ब्याज के अधीन बाजार कर्जों पर ब्याज तथा राज्य सरकार द्वारा केन्द्रीय सरकार की राष्ट्रीय अल्प बचत निधि को जारी विशेष प्रतिभूतियों पर ब्याज के अन्तर्गत हुआ, जो केन्द्रीय सरकार से कर्जों तथा अग्रिमों पर ब्याज के अधीन राज्य/संघ राज्य क्षेत्र की योजनागत योजनाओं के लिए कर्जों पर ब्याज के अन्तर्गत अल्प व्यय के द्वारा अंशतः प्रतिसंतुलित हुआ।

15. लघु शीर्षवार राजस्व व्यय का विस्तृत विवरण - क्रमशः

लेखा का मुख्य शीर्ष	वास्तविक आंकड़े		वृद्धि	मुख्य कारण
	2014-15	2013-14		
	(करोड़ रुपयों में)			
10. 3456 - सिविल पूर्ति	8,39.39	5,71.38	2,68.01	अधिक व्यय मुख्यतः सिविल पूर्ति योजना, अनुसूचित जातियों के लिए विशेष घटक योजना तथा जनजातीय क्षेत्र उप-योजना के अन्तर्गत हुआ।
11. 2225 - अनुसूचित जातियों, अनुसूचित जनजातियों तथा अन्य पिछड़े वर्गों का कल्याण	8,59.77	6,24.84	2,34.93	अधिक व्यय मुख्यतः अनुसूचित जातियों का कल्याण के अधीन अनुसूचित जातियों के लिए विशेष घटक योजना, अनुसूचित जनजातियों का कल्याण के अधीन शिक्षा तथा जनजातीय क्षेत्र उप-योजना तथा पिछड़े वर्गों का कल्याण के अधीन शिक्षा तथा जनजातीय क्षेत्र उप-योजना के अन्तर्गत हुआ।
12. 2235 - सामाजिक सुरक्षा तथा कल्याण	13,13.89	10,94.06	2,19.83	अधिक व्यय मुख्यतः राष्ट्रीय सामाजिक सहायता कार्यक्रम के अधीन राष्ट्रीय वृद्धावस्था पेंशन योजना, अनुसूचित जातियों के लिए विशेष घटक योजना तथा जनजातीय क्षेत्र उप-योजना के अन्तर्गत हुआ।
13. 2015 - निर्वाचन	2,18.46	39.06	1,79.40	अधिक व्यय मुख्यतः संसद के चुनाव कराने के लिए प्रभार, राज्य/ संघ राज्य क्षेत्र/ विधान मंडल के चुनाव कराने के लिए प्रभार तथा मतदाताओं को फोटो पहचान पत्र जारी करना के अन्तर्गत हुआ।
14. 3054 - सड़क तथा सेतु	3,68.15	2,35.87	1,32.28	अधिक व्यय मुख्यतः राजकीय राजमार्ग के अधीन सड़क निर्माण-कार्य, जिला तथा अन्य सड़कें के अधीन रखरखाव तथा मरम्मत तथा सामान्य के अधीन निदेशन और प्रशासन के अन्तर्गत हुआ।

15. लघु शीर्षवार राजस्व व्यय का विस्तृत विवरण - क्रमशः

लेखा का मुख्य शीर्ष	वास्तविक आंकड़े		वृद्धि	मुख्य कारण
	2014-15	2013-14		
(करोड़ रुपयों में)				
15. 2053 - जिला प्रशासन	3,36.70	2,05.84	1,30.86	अधिक व्यय मुख्यतः अन्य स्थापनाएं तथा जनजातीय क्षेत्र उप-योजना के अन्तर्गत हुआ।
16. 2406 - वानिकी तथा वन्य प्राणी	3,73.35	2,68.48	1,04.87	अधिक व्यय मुख्यतः वानिकी के अधीन वन संरक्षण, विकास तथा संपोषण, वन उत्पाद, अनुसूचित जातियों के लिए विशेष घटक योजना, जनजातीय क्षेत्र उप-योजना तथा अन्य व्यय के अन्तर्गत हुआ।
17. 2055 - पुलिस	25,99.66	25,09.83	89.83	अधिक व्यय मुख्यतः निदेशन और प्रशासन, विशेष पुलिस, जिला पुलिस तथा ग्राम पुलिस के अन्तर्गत हुआ, जो पुलिस बल का आधुनिकीकरण तथा अन्य व्यय के अन्तर्गत अल्प व्यय के द्वारा अंशतः प्रतिसंतुलित हुआ।
18. 2501 - ग्राम विकास के लिए विशेष कार्यक्रम	1,03.93	51.86	52.07	अधिक व्यय मुख्यतः जनजातीय क्षेत्र उप-योजना तथा अन्य व्यय के अन्तर्गत हुआ।
19. 2014 - न्याय प्रशासन	2,63.12	2,24.50	38.62	अधिक व्यय मुख्यतः सिविल और सेशन न्यायालय तथा विधि सलाहकार और परामर्शदाता (कार्डसिल) के अन्तर्गत हुआ।
20. 2810 - नवीन और नवीकरण गीय ऊर्जा	50.00	11.87	38.13	अधिक व्यय मुख्यतः ग्रिड पारस्परिक प्रभावकारी और वितरित नवीकरणीय विद्युत, अनुसूचित जातियों के लिए विशेष घटक योजना तथा जनजातीय क्षेत्र उप-योजना के अन्तर्गत हुआ।
21. 2070 - अन्य प्रशासनिक सेवाएँ	1,29.97	93.66	36.31	अधिक व्यय मुख्यतः होमगार्ड के अन्तर्गत हुआ।

15. लघु शीर्षवार राजस्व व्यय का विस्तृत विवरण - क्रमशः

लेखा का मुख्य शीर्ष	वास्तविक आंकड़े		वृद्धि	मुख्य कारण
	2014-15	2013-14		
(करोड़ रुपयों में)				
22. 2236 - पोषण	4,28.60	3,92.81	35.79	अधिक व्यय मुख्यतः पोषक भोजन तथा सुपेय का वितरण के अधीन विशेष पोषण कार्यक्रम तथा जनजातीय क्षेत्र उप-योजना के अन्तर्गत हुआ।
23. 2851 - ग्राम तथा लघु उद्योग	1,44.65	1,10.09	34.56	अधिक व्यय मुख्यतः रेशम उत्पादन उद्योग के अन्तर्गत हुआ।
24. 2401 - फसल कृषि-कर्म	3,06.43	2,75.14	31.29	अधिक व्यय मुख्यतः खाद्यान्न फसलें, विस्तार तथा किसानों को प्रशिक्षण, अनुसूचित जातियों के लिए विशेष घटक योजना तथा जनजातीय क्षेत्र उप-योजना के अन्तर्गत हुआ, जो अन्य व्यय के अन्तर्गत अल्प व्यय के द्वारा अंशतः प्रतिसंतुलित हुआ।
25. 2203 - तकनीकी शिक्षा	1,66.77	1,37.09	29.68	अधिक व्यय मुख्यतः अनुसंधान, इंजीनियरी/नकनीकी कॉलेज तथा संस्थान तथा जनजातीय क्षेत्र उप-योजना के अन्तर्गत हुआ, जो निदेशन और प्रशासन के अन्तर्गत अल्प व्यय के द्वारा अंशतः प्रतिसंतुलित हुआ।
26. 2425 - सहकारिता	94.02	69.95	24.07	अधिक व्यय मुख्यतः जनजातीय क्षेत्र उप-योजना के अन्तर्गत हुआ।
27. 2056 - जेल	1,12.36	93.08	19.28	अधिक व्यय मुख्यतः जेल के अन्तर्गत हुआ।

15. लघु शीर्षवार राजस्व व्यय का विस्तृत विवरण - क्रमशः

लेखा का मुख्य शीर्ष	वास्तविक आंकड़े		वृद्धि	मुख्य कारण
	2014-15	2013-14		
	(करोड़ रुपयों में)			
28. 3454 - जनगणना सर्वेक्षण तथा सांख्यिकी	29.66	14.38	15.28	अधिक व्यय मुख्यतः सर्वेक्षण तथा सांख्यिकी के अधीन केन्द्रीय सांख्यिकीय संगठन तथा जनजातीय क्षेत्र उप-योजना के अन्तर्गत हुआ।
29. 2220 - सूचना तथा प्रचार	65.95	53.13	12.82	अधिक व्यय मुख्यतः अन्य के अधीन विज्ञापन और दृश्य के प्रचार के अन्तर्गत हुआ।
30. 2702 - लघु सिंचाई	75.72	63.03	12.69	अधिक व्यय मुख्यतः भू-जल के अधीन अन्वेषण के अन्तर्गत हुआ।
31. 2029 - भू-राजस्व	1,79.18	1,71.02	8.16	अधिक व्यय मुख्यतः सरकारी सम्पदाओं का प्रबंध के अन्तर्गत हुआ।
32. 2700 - मुख्य सिंचाई	1,29.81	1,21.70	8.11	अधिक व्यय मुख्य सिंचाई-वाणिज्यिक के अधीन निदेशन और प्रशासन के अन्तर्गत हुआ।
33. 2059 - लोक निर्माण-कार्य	93.72	85.68	8.04	अधिक व्यय मुख्यतः सामान्य के अधीन निदेशन और प्रशासन के अन्तर्गत हुआ, जो रखरखाव तथा मरम्मत के अन्तर्गत अल्प व्यय के द्वारा अंशतः प्रतिसंतुलित हुआ।
34. 2404 - डेरी विकास	74.80	68.81	5.99	अधिक व्यय मुख्यतः डेरी विका परियोजनाएं तथा जनजातीय क्षेत्र उप-योजना के अन्तर्गत हुआ।
35. 2701 - मध्यम सिंचाई	1,24.27	1,18.66	5.61	अधिक व्यय मुख्यतः मध्यम सिंचाई-वाणिज्यिक के अधीन निदेशन और प्रशासन के अन्तर्गत हुआ।
36. 3451 - सचिवालय-आर्थिक सेवाएं	37.84	32.71	5.13	अधिक व्यय सचिवालय के अन्तर्गत हुआ।

15. लघु शीर्षवार राजस्व व्यय का विस्तृत विवरण - क्रमांत

उपर्युक्त वृद्धि मुख्यतः निम्न के अन्तर्गत हुई ह्रास से अंशतः प्रतिसंतुलित हुई :-

लेखा का मुख्य शीर्ष	वास्तविक आंकड़े		ह्रास	मुख्य कारण
	2014-15	2013-14		
(करोड़ रुपयों में)				
1. 2052 - सचिवालय-सामान्य सेवाएं	1,26.92	2,62.48	1,35.56	अल्प व्यय मुख्यतः सचिवालय के अन्तर्गत हुआ।
2. 2230 - श्रम तथा रोजगार	91.25	1,27.74	36.49	अल्प व्यय मुख्यतः प्रशिक्षण के अन्तर्गत शिल्पकारों तथा पर्यवेक्षकों का प्रशिक्षण तथा जनजातीय क्षेत्र उप-योजना के अन्तर्गत हुआ।
3. 2402 - मृदा तथा जल संरक्षण	16.82	49.55	32.73	अल्प व्यय मुख्यतः मृदा-सर्वेक्षण तथा परीक्षण तथा जनजातीय क्षेत्र उप-योजना के अन्तर्गत हुआ।
4. 2071 - पेंशन तथा अन्य सेवानिवृत्ति हित लाभ	34,62.53	34,84.31	21.78	अल्प व्यय मुख्यतः सिविल के अधीन अधिवर्षिता तथा सेवानिवृत्ति भत्ते के अन्तर्गत हुआ, जो सिविल के अधीन उपदान, परिवार पेंशन, छुट्टी नकदीकरण हितलाभ तथा अंशदायी पेंशन योजना के लिए सरकार द्वारा दी जाने वाली राशि के अन्तर्गत अधिक व्यय के द्वारा अंशतः प्रतिसंतुलित हुआ।
5. 3055 - सड़क परिवहन	0.98	15.40	14.42	अल्प व्यय सार्वजनिक क्षेत्र के तथा अन्य उपक्रमों को सहायता के अन्तर्गत हुआ।
6. 2415 - कृषि अनुसंधान तथा शिक्षा	73.46	82.06	8.60	अल्प व्यय मुख्यतः सामान्य के अधीन जनजातीय क्षेत्र उप-योजना के अन्तर्गत हुआ, जो फसल कृषि-कर्म के अधीन शिक्षा के अन्तर्गत अधिक व्यय के द्वारा अंशतः प्रतिसंतुलित हुआ।
7. 2405 - मछली पालन	29.03	35.73	6.70	अल्प व्यय मुख्यतः अंतर्देशीय मछली पालन तथा जनजातीय क्षेत्र उप-योजना के अन्तर्गत हुआ।

15- लघु शीर्षवार राजस्व व्यय का ब्योरेवार विवरण का अनुबंध I

शीर्ष	2014-15 के वास्तविक आंकड़े				जोड़
	गैर-योजना		योजना		
	राज्य	के० प्रा० यो० / के० यो० यो०	राज्य	के० प्रा० यो० / के० यो० यो०	
1	2	3	4	5	6

व्यय शीर्ष (राजस्व लेखा)		(लाख रुपयों में)				
(क)	सामान्य सेवाएं	0.00	0.00	2,71,96.52	4,74.84	2,76,71.36
(ख)	सामाजिक सेवाएं	0.00	0.00	49,30,20.53	22,41,37.68	71,71,58.21
(ग)	आर्थिक सेवाएं	0.00	0.00	36,45,13.04	13,42,49.39	49,87,62.43

विवरण संख्या 15(*) का अनुबंध II

क्रम संख्या	योजना का नाम जिसके लिए भारत सरकार ने राज्य सरकार को अनुदान विमुक्त किया	पी.एफ.एम.एस पोर्टल के अनुसार सभी अम्ब्रेला योजनाओं के लिये विमुक्त राशि (पूंजीगत योजनाओं के लिये सहायता सहित)	आर.बी.आई सी.एम./ संस्वीकृति आदेशों के अनुसार शीर्ष 1601-01/02/03/04 के अन्तर्गत दर्ज राशि (पूंजीगत योजनाओं के लिये सहायता सहित)	इन योजनाओं पर किये गए योजनागत व्यय (पूंजीगत योजनाओं के लिये सहायता सहित) (#)	हास (-) / वृद्धि (+)
			(लाख रुपयों में)		
1	त्वरित सिंचाई सुविधा कार्यक्रम एवं बाढ़ प्रबंधन कार्यक्रम (ए.आई.बी.पी. विलय)	34,98.32	34,98.32	3,85,92.64	3,50,94.32
2	निर्यात के लिए अवसरचना विकास हेतु राज्यों को सहायता (एसाईड)	3,14.50	6,29.00	8,38.60	2,09.60
3	पिछड़ा क्षेत्र अनुदान कोष (जिला घटक) (अतिरिक्त केन्द्रीय सहायता)	2,81,75.00	2,81,75.00	2,81,75.00	0.00
4	रेशम के अन्तर्गत कैटालिटिक विकास कार्यक्रम	16,99.97	16,99.97	23,68.53	6,68.56
5	ग्राम न्यायालयों सहित न्यायपालिका के लिये अवसरचना सुविधाओं का विकास	30,44.00	30,44.00	0.00	(-)30,44.00
6	स्वास्थ्य एवं चिकित्सा शिक्षा के अन्तर्गत मानव संसाधन	2,50.00	2,50.00	0.00	(-)2,50.00
7	इन्दिरा आवास योजना (आई.ए.वाई)	2,10,30.14	2,10,30.14	2,87,77.40	77,47.26
8	समेकित बाल विकास सेवा योजना (आई.सी.डी. एस)	4,71,95.72	4,71,95.72	1,30,59.19	(-)3,41,36.53
9	समेकित बाल संरक्षण योजना (आई.सी.पी.एस)	36.03	36.03	1,32.24	96.21
10	वन्य प्राणी पर्यावास का समेकित विकास योजना	1,89.55	1,89.55	1,92.85	3.30

(*) सभी अम्ब्रेला योजनाओं के लिए ही डाटाबेस को संकलित किया गया। इस प्रकार पी.एफ.एम.एस. में सदर्थित अम्ब्रेला योजनाओं के आलावे भारत सरकार द्वारा विमुक्त की गई राशि इस डाटाबेस में शामिल नहीं है।

(#) अम्ब्रेला योजना पर योजनागत योजना के व्यय में राज्य योजना, केन्द्र प्रायोजित योजना एवं केन्द्रीय योजनागत योजना के अन्तर्गत वर्गीकृत व्यय सम्मिलित है।

विवरण संख्या 15 का अनुबंध II- क्रमशः

क्रम संख्या	योजना का नाम जिसके लिए भारत सरकार ने राज्य सरकार को अनुदान विमुक्त किया	पी.एफ.एम.एस पोर्टल के अनुसार सभी अम्ब्रेला योजनाओं के लिये विमुक्त राशि (पूंजीगत योजनाओं के लिये सहायता सहित)	आर.बी.आई सी.एम./ संस्वीकृति आदेशों के अनुसार शीर्ष 1601-01/02/03/04 के अन्तर्गत दर्ज राशि (पूंजीगत योजनाओं के लिये सहायता सहित)	इन योजनाओं पर किये गए योजनागत व्यय (पूंजीगत योजनाओं के लिये सहायता सहित)	हास (-) / वृद्धि (+)
(लाख रुपयों में)					
11	समेकित जल छाजन प्रबंधन कार्यक्रम	55.75	55.75	2,50.00	1,94.25
12	अल्पसंख्यक बहुल्य चयनित जिलों में अल्पसंख्यक जातियों के लिये मल्टीसेक्टरल विकास कार्यक्रम	5,98.63	5,98.63	8,65.02	2,66.39
13	राष्ट्रीय वनरोपण कार्यक्रम (नेशनल मिशन फॉर ग्रीन इंडिया)	11,63.33	11,63.33	15,30.99	3,67.66
14	राष्ट्रीय एड्स एवं एस.टी.डी. नियंत्रण कार्यक्रम	13,04.08	13,04.08	13,04.08	0.00
15	नेशनल ई-गवर्नेंस कार्य योजना	26,74.72	26,74.72	20,00.00	(-)6,74.72
16	राष्ट्रीय स्वास्थ्य मिशन-एन.आर.एच.एम सहित	3,33,85.20	3,33,85.20	4,15,96.15	82,10.95
17	राष्ट्रीय बागवानी मिशन	50,09.35	50,09.35	7,84.27	(-)42,25.08
18	राष्ट्रीय पशुधन स्वास्थ्य एवं रोग नियंत्रण कार्यक्रम	1,00.00	1,00.00	0.00	(-)1,00.00
19	राष्ट्रीय पशुधन प्रबंधन कार्यक्रम	7,00.00	7,00.00	0.00	(-)7,00.00
20	नेशनल मिशन ऑन एग्रीकल्चर एक्सटेंशन एण्ड टेक्नोलोजी	18,64.21	18,64.21	50,80.18	32,15.97
21	खाद्य प्रसंस्करण राष्ट्रीय मिशन	1,53.18	1,53.18	2,06.01	52.83
22	नेशनल मिशन ऑन ऑयल सिड्स एण्ड ऑयल पाम	1,18.77	1,18.77	0.00	(-)1,18.77
23	नेशनल मिशन फॉर ससटेनेबल एग्रीकल्चर	25,50.69	25,50.69	7,03.86	(-)18,46.83
24	डेरी विकास के लिए राष्ट्रीय योजना	5,00.00	5,00.00	0.00	(-)5,00.00

विवरण संख्या 15 का अनुबंध II - क्रमशः

क्रम संख्या	योजना का नाम जिसके लिए भारत सरकार ने राज्य सरकार को अनुदान विमुक्त किया	पी.एफ.एम.एस पोर्टल के अनुसार सभी अम्ब्रेला योजनाओं के लिये विमुक्त राशि (पूंजीगत योजनाओं के लिये सहायता सहित)	आर.बी.आई सी.एम./ संस्वीकृति आदेशों के अनुसार शीर्ष 1601-01/02/03/04 के अन्तर्गत दर्ज राशि (पूंजीगत योजनाओं के लिये सहायता सहित)	इन योजनाओं पर किये गए योजनागत व्यय (पूंजीगत योजनाओं के लिये सहायता सहित)	हास (-) / वृद्धि (+)
					(लाख रुपयों में)
25	प्राथमिक शिक्षा संबन्धी राष्ट्रीय पौष्टिक कार्यक्रम (मध्याह्न भोजन)	2,15,08.92	2,15,08.92	3,92,64.44	1,77,55.52
26	राष्ट्रीय ग्रामीण पेयजल कार्यक्रम (एन.आर.डी.डब्ल्यू.पी.)	1,98,24.49	1,98,24.49	3,90,85.89	1,92,61.40
27	राष्ट्रीय ग्रामीण रोजगार गारंटी एक्ट (एम.जी.एन.आर.ई.जी.ए.)	7,24,33.41	7,24,33.41	11,52,51.96	4,28,18.55
28	राष्ट्रीय ग्रामीण आजिविका मिशन (एन.आर.एल.एम)	67,08.30	67,08.30	0.00	(-)67,08.30
29	पुलिस एवं अन्य बलों के आधुनिकीकरण के लिए राष्ट्रीय योजना	17,62.61	17,62.61	47,50.31	29,87.70
30	राष्ट्रीय सेवा योजना (एन.एस.एस)	53.01	53.01	0.00	(-)53.01
31	राष्ट्रीय सामाजिक सहायता कार्यक्रम (एन.एस.ए.पी)	2,18,99.13	2,18,99.13	4,89,01.83	2,70,02.70
32	राष्ट्रीय शहरी आजिविका मिशन	10,12.55	10,12.55	21,12.55	11,00.00
33	प्रधानमंत्री ग्रामीण सड़क योजना (पी.एम.जी.एस.वाई.)	2,49,48.49	2,49,48.49	2,49,48.49	0.00
34	प्रोजेक्ट टाईगर	1,99.08	1,99.08	1,43.69	(-)55.39
35	राजीव आवास योजना (आवास एवं शहरी गरीबी उपसमन मंत्रालय के जे.एन.एन.यू.आर.एम. का भाग सहित)	60,77.37	60,77.37	1,93,92.67	1,33,15.31

विवरण संख्या 15 का अनुबंध II - क्रमांत

क्रम संख्या	योजना का नाम जिसके लिए भारत सरकार ने राज्य सरकार को अनुदान विमुक्त किया	पी.एफ.एम.एस पोर्टल के अनुसार सभी अम्ब्रेला योजनाओं के लिये विमुक्त राशि (पूंजीगत योजनाओं के लिये सहायता सहित)	आर.बी.आई सी.एम./ संस्वीकृति आदेशों के अनुसार शीर्ष 1601-01/02/03/04 के अन्तर्गत दर्ज राशि (पूंजीगत योजनाओं के लिये सहायता सहित)	इन योजनाओं पर किये गए योजनागत व्यय (पूंजीगत योजनाओं के लिये सहायता सहित)	हास (-) / वृद्धि (+)
			(लाख रुपयों में)		
36	राजीव गांधी पंचायत सशक्तिकरण अभियान	16,20.22	16,20.22	0.00	(-)16,20.22
37	किशोरी बालिकाओं के लिये सशक्तिकरण हेतु राजीव गांधी योजना (सबला)	9,44.50	9,44.50	2,54.87	(-)6,89.63
38	राष्ट्रीय माध्यमिक शिक्षा अभियान (आर.एम.एस.ए)	1,11,20.31	1,11,20.31	58,55.00	(-)52,65.31
39	सर्व शिक्षा अभियान (एस.एस.ए)	7,64,21.18	7,64,21.18	13,24,25.18	5,60,04.01
40	अधिसूचित भ्रमणशील एवं अभ्रमणशील जनजातियों के अन्य पिछड़े वर्गों के विकास के लिये योजना	22,91.43	22,91.43	20,99.45	(-)1,91.98
41	अनुसूचित जाति के विकास के लिये योजना	10,40.88	10,40.88	4,70.74	(-)5,70.14
42	निःशक्त व्यक्तियों के लिये राष्ट्रीय कार्यक्रम	5.48	5.48	0.00	(-)5.48
43	स्कील डेवलपमेन्ट मिशन	28.12	28.12	17.73	(-)10.39
44	असंगठीत कामगारों के लिये सामाजिक सुरक्षा (राष्ट्रीय स्वास्थ्य बीमा योजना सहित)	5,51.30	5,51.30	13,95.53	8,44.23
45	शैक्षणिक विकास हेतु सहायता-शिक्षक प्रशिक्षण एवं वयस्क शिक्षा सहित	2,71.15	2,71.15	80.46	(-)1,90.69
46	स्वच्छ भारत अभियान (निर्मल भारत अभियान)	38,32.22	38,32.22	30,80.22	(-)7,52.00
47	अनुसूचित जनजाति छात्रों के शैक्षणिक के लिये अम्ब्रेला योजना	65,40.23	65,40.23	0.00	(-)65,40.23
	जोड़	43,67,05.49	43,70,19.99	60,59,88.02	16,89,68.03

16. लघु शीर्षवार एवं उप शीर्षवार पूंजीगत व्यय का विस्तृत विवरण
तिरछे अक्षरों में मुद्रित आँकड़े प्रभारित व्यय को दर्शाते हैं

व्यय का स्वरूप	2013-14 के दौरान हुआ व्यय	2014-15 के दौरान हुआ व्यय			जोड़	2014-15 के अंत तक हुआ व्यय	वर्ष के दौरान वृद्धि (+)/ हास (-) का प्रतिशत
		गैर-योजना	राज्य योजना	के०प्रा०यो० / के०यो०यो० *			
(लाख रुपयों में)							
क- सामान्य सेवाओं का पूंजीगत लेखा							
4047 - अन्य राजकोषीय सेवाओं पर पूंजीगत परिव्यय							
039 - राज्य उत्पाद शुल्क							
झारखण्ड राज्य बेवरेजेज कॉर्पोरेशन के लिए हिस्सा	0.00	0.000.00	0.00	0.00	0.00	5,00.00	0.00
जोड़ - 039	0.00	0.00	0.00	0.00	0.00	5,00.00	0.00
796 - जनजातीय क्षेत्र उपयोगना							
बन्दोबस्त कार्यालय भवन का निर्माण जीर्णोद्धार	0.00	0.00	60.00	0.00	60.00	60.00	100.00
राजस्व राजकोषीय सेवाओं पर पूंजीगत परिव्यय	0.00	0.00	5,96.41	0.00	5,96.41	5,96.41	100.00
अन्य राजकोषीय सेवाओं पर पूंजीगत परिव्यय	0.00	0.00	57.69	0.00	57.69	57.69	100.00
जोड़ - 796	0.00	0.00	7,14.10	0.00	7,14.10	7,14.10	100.00
800 - अन्य व्यय							
बन्दोबस्त कार्यालय, भवन का निर्माण जीर्णोद्धार	0.00	0.00	10.80	0.00	10.80	10.80	100.00
राजस्व कचहरी एवं दामिन बंगला जीर्णोद्धार	0.00	0.00	3,17.63	0.00	3,17.63	3,17.63	100.00
जोड़ - 800	0.00	0.00	3,28.43	0.00	3,28.43	3,28.43	100.00
जोड़ - 4047	0.00	0.00	10,42.53	0.00	10,42.53	15,42.53	100.00
4055 - पुलिस पर पूंजीगत परिव्यय							
207 - राज्य पुलिस							
कारा मुख्य गेट की सुरक्षा हेतु घेराबंदी	1,50.98	0.00	2,48.03	0.00	2,48.03	9,84.53	64.28
पुलिस आधुनिकीकरण हेतु उपकरणों का क्रय	3,37.50	0.00	0.00	0.00	0.00	31,51.22	(-)100.00
नए बन्दी वार्ड पेरीमीटर वाल का निर्माण	9.92	0.00	65.00	0.00	65.00	2,59.33	555.24

**16. लघु शीर्षवार एवं उप शीर्षवार पूँजीगत व्यय का विस्तृत विवरण - क्रमशः
तिरछे अक्षरों में मुद्रित आँकड़े प्रभारित व्यय को दर्शाते हैं**

व्यय का स्वरूप	2013-14 के दौरान हुआ व्यय	2014-15 के दौरान हुआ व्यय			जोड़	2014-15 के अंत तक हुआ व्यय	वर्ष के दौरान वृद्धि (+)/ हास (-) का प्रतिशत
		गैर-योजना	राज्य योजना	योजना के.प्रा.व्यो. / के.यो.व्यो. *			
(लाख रुपयों में)							
पुलिस आधुनिकीकरण एवं भवन निर्माण	15,00.00	0.00	27,19.98	15,23.72 31,84.50(*)	74,28.20	1,05,78.20	395.21
नए उपकारा का निर्माण एवं उत्क्रमण	3,48.76	0.00	2,82.07	0.00	2,82.07	18,68.51	(-)19.12
कारा कर्मियों के आवास का निर्माण	3,00.00	0.00	12,50.00	0.00	12,50.00	22,12.97	316.67
कारा भवनों का विस्तार एवं सुदृढीकरण	1,10.86	0.00	1,00.00	0.00	1,00.00	3,33.91	(-)9.80
बाथिंग प्लेटफार्म, यूरिनल एवं शौचालय का निर्माण	2,32.80	0.00	2,42.56	0.00	2,42.56	8,50.89	4.19
कारा हेतु भूमि का अधिग्रहण	15.05	0.00	0.00	0.00	0.00	2,19.00	(-)100.00
पारम्परिक ऊर्जा सोलर वायो गैस सहित	0.00	0.00	48.98	0.00	48.98	48.98	100.00
पुलिस आधुनिकीकरण हेतु उपकरणों का क्रय	0.00	0.00	6,06.61	1,00.00 7,24.22(*)	14,30.83	14,30.83	100.00
कारा उद्योग सुदृढीकरण एवं व्यवस्था	22.73	0.00	74.94	0.00	74.94	97.67	229.70
कारा परिसर की चारदीवारी का निर्माण	16.69	0.00	20.00	0.00	20.00	36.69	19.83
कारा कर्मियों हेतु सामुदायिक व्यवस्था	20.00	0.00	10.00	0.00	10.00	30.00	(-)50.00
एम्बुलेंस की व्यवस्था	0.00	0.00	69.98	0.00	69.98	69.98	100.00
अन्य योजनाएँ जिनमें प्रत्येक की लागत एक करोड़ रुपये या उससे कम है	9.70	0.00	20.00	0.00	20.00	5,36.47	106.19
जोड़ - 207	30,74.99	0.00	57,58.15	16,23.72 39,08.72(*)	1,12,90.59	2,27,09.18	267.17
211 - पुलिस आवास							
पुलिस आधुनिकीकरण एवं भवन निर्माण	15,81.42	22,82.12	0.00	0.00	22,82.12	1,86,45.10	44.31
जोड़ - 211	15,81.42	22,82.12	0.00	0.00	22,82.12	1,86,45.10	44.31
796 - जनजातीय क्षेत्र उप-योजना							
वार मेमोरियल फेज-1	0.00	0.00	0.00	0.00	0.00	1,16.03	0.00

16. लघु शीर्षवार एवं उप शीर्षवार पूँजीगत व्यय का विस्तृत विवरण - क्रमशः

तिरछे अक्षरों में मुद्रित आँकड़े प्रभारित व्यय को दर्शाते हैं

व्यय का स्वरूप	2013-14 के दौरान हुआ व्यय	2014-15 के दौरान हुआ व्यय			जोड़	2014-15 के अंत तक हुआ व्यय	वर्ष के दौरान वृद्धि (+)/ हास (-) का प्रतिशत
		गैर-योजना	राज्य योजना	योजना			
(लाख रुपयों में)							
निर्माणाधीन बन्दी वार्ड को पूरा कराने हेतु	40.00	0.00	60.00	0.00	60.00	7,10.88	50.00
प्रोबेशन होम/हॉस्टल का निर्माण	16.45	0.00	25.00	0.00	25.00	1,53.04	51.98
कारा उद्योगों का सुदृढीकरण एवं व्यवस्था	4.08	0.00	69.80	0.00	69.80	2,32.25	1610.78
कारा परिसर का चारदीवारी का निर्माण	0.00	0.00	30.00	0.00	30.00	74.02	100.00
कारा हेतु भूमि का अधिग्रहण	0.00	0.00	1,00.00	0.00	1,00.00	2,31.00	100.00
पुलिस भवन का आधुनिकीकरण निर्माण	0.00	0.00	4,00.00	0.00	4,00.00	12,00.00	100.00
कारा मुख्य गेट की सुरक्षा हेतु घेराबंदी/सौर्य घेराबंदी	0.00	0.00	0.00	0.00	0.00	8,84.45	0.00
कारा कर्मियों के आवास निर्माण हेतु	79.35	0.00	1,00.00	0.00	1,00.00	13,83.59	26.02
कारा भवनों का विस्तार एवं सुदृढीकरण	1,43.11	0.00	1,46.97	0.00	1,46.97	9,30.48	2.70
पुलिस आधुनिकीकरण एवं भवन निर्माण	16,90.00	0.00	0.00	0.00	0.00	62,40.00	100.00
बाथिंग प्लेटफॉर्म, यूरिनल तथा शौचालय का निर्माण	4,27.68	0.00	2,90.49	0.00	2,90.49	12,46.60	(-)32.08
कारा मुख्य गेट की सुरक्षा हेतु घेराबंदी/सौर्य घेराबंदी एवं चहारदीवारी एवं वाच टावर का निर्माण	1,97.00	0.00	3,25.27	0.00	3,25.27	11,09.51	65.11
नये उपकारा का निर्माण एवं उत्क्रमण	0.00	0.00	50.00	0.00	50.00	10,87.54	100.00
एम्बुलेंस की व्यवस्था (कारा अस्पताल का सुदृढीकरण)	0.00	0.00	89.25	0.00	89.25	89.25	100.00
कारा कर्मियों हेतु सामुदायिक व्यवस्था	7.98	0.00	74.81	0.00	74.81	82.79	837.47
अन्य योजनाएँ जिनमें प्रत्येक की लागत	7.50	0.00	46.00	0.00	46.00	53.50	513.33
एक करोड़ रूपये या उससे कम है	0.00	0.00	0.00	0.00	0.00	9,50.80	0.00
जोड़ - 796	26,13.15	0.00	18,07.59	0.00	18,07.59	1,67,75.73	(-)30.83
800- अन्य व्यय							
पुलिस आधुनिकीकरण एवं भवन निर्माण	0.00	0.00	0.00	0.00	0.00	97,92.97	0.00
निर्माणाधीन बन्दी वार्ड को पूरा करने हेतु	0.00	0.00	0.00	0.00	0.00	8,36.35	0.00
जेल का आधुनिकीकरण (केन्द्रांश)	0.00	0.00	0.00	0.00	0.00	2,75.92	0.00

16. लघु शीर्षवार एवं उप शीर्षवार पूँजीगत व्यय का विस्तृत विवरण - क्रमशः
तिरछे अक्षरों में मुद्रित आँकड़े प्रभारित व्यय को दर्शाते हैं

व्यय का स्वरूप	2013-14 के दौरान हुआ व्यय	2014-15 के दौरान हुआ व्यय			जोड़	2014-15 के अंत तक हुआ व्यय	वर्ष के दौरान वृद्धि (+)/ हास (-) का प्रतिशत
		गैर-योजना	योजना	के०प्रा०यो० / के०यो०यो० *			
(लाख रुपयों में)							
नयी उपजेलों का निर्माण एवं विकास	0.00	0.00	0.00	0.00	0.00	11,78.43	0.00
विडीओ कन्फरेंसिंग के इंस्टोलेशन ई. गवरनेंस	0.00	0.00	0.00	0.00	0.00	2,46.11	0.00
जेल का आधुनिकीकरण (केंद्र प्रा०यो० में राज्यांश)	0.00	0.00	0.00	0.00	0.00	9,11.87	0.00
जेल में महिला वार्ड तथा इन्क्लोजर दीवार का निर्माण	0.00	0.00	0.00	0.00	0.00	1,17.27	0.00
जेल मुख्य द्वार की सुरक्षा हेतु फेंसिंग, दीवार तथा वाच टावर का निर्माण	0.00	0.00	0.00	0.00	0.00	12,45.06	0.00
खुला जेल का निर्माण	0.00	0.00	0.00	0.00	0.00	1,00.45	0.00
बार्थींग प्लेटफॉर्म यूरिनल तथा लेवाटारी का निर्माण	0.00	0.00	0.00	0.00	0.00	6,11.51	0.00
जेल उद्योगों का सुदृढीकरण एवं प्रबंध	0.00	0.00	0.00	0.00	0.00	14,10.62	0.00
जेल कर्मचारियों के लिए आवासों का निर्माण	0.00	0.00	0.00	0.00	0.00	12,89.49	0.00
जेल भवनों का विस्तार एवं सुदृढीकरण	0.00	0.00	0.00	0.00	0.00	7,29.46	0.00
जेल होटवार, राँची का विस्तार एवं सुदृढीकरण	0.00	0.00	0.00	0.00	0.00	11,08.00	0.00
घाघीडीह में जेल कर्मचारियों के लिए आवास का निर्माण	0.00	0.00	0.00	0.00	0.00	7,00.00	0.00
पेरीमीटर दीवार का निर्माण तथा ऊँचीकरण	0.00	0.00	0.00	0.00	0.00	1,70.28	0.00
जेल का आधुनिकीकरण (के०प्रा०यो० में राज्यांश)	0.00	0.00	0.00	0.00	0.00	2,58.00	0.00
जेल मुख्य द्वार की सुरक्षा हेतु फेंसिंग तथा चहारदीवारी का निर्माण	0.00	0.00	0.00	0.00	0.00	1,20.00	0.00
नये उपकारा का निर्माण एवं उत्क्रमण	0.00	0.00	0.00	0.00	0.00	21,89.20	0.00
कारा परिसर का चहारदीवारी का निर्माण	0.00	0.00	0.00	0.00	0.00	9,46.96	0.00
पुलिस आधुनिकीकरण के लिए विभिन्न उपकरणों की खरीदारी	0.00	0.00	0.00	0.00	0.00	6,30.72	0.00
अन्य योजनाएँ जिनमें प्रत्येक की लागत एक करोड़ रूपये और उससे कम है	0.00	0.00	0.00	0.00	0.00	1,80.88	0.00

16. लघु शीर्षवार एवं उप शीर्षवार पूँजीगत व्यय का विस्तृत विवरण - क्रमशः

तिरछे अक्षरों में मुद्रित आँकड़े प्रभारित व्यय को दर्शाते हैं

व्यय का स्वरूप	2013-14 के दौरान हुआ व्यय	2014-15 के दौरान हुआ व्यय			जोड़	2014-15 के अंत तक हुआ व्यय	वर्ष के दौरान वृद्धि (+)/ हास (-) का प्रतिशत
		गैर-योजना	राज्य योजना	योजना के.प्रा.व्यो. / के.यो.व्यो. *			
(लाख रुपयों में)							
जोड़ - 800	0.00	0.00	0.00	0.00	0.00	2,50,49.55	0.00
जोड़ - 4055	72,69.56	22,82.12	75,65.74	16,23.72	1,53,80.30	8,31,79.56	111.57
				39,08.72 (*)			

4059 -लोक निर्माण कार्य पर पूँजीगत परिव्यय

01 - कार्यालय भवन

001- निदेशन और प्रशासन

श्रम कार्यालयों का भवन निर्माण	0.00	0.00	2,00.00	0.00	2,00.00	2,00.00	100.00
बीड़ी मजदूरों के लिए आवास निर्माण	0.00	0.00	4.80	0.00	4.80	4.80	100.00
बाल श्रमिकों का पुनर्वास एवं संचेतना	0.00	0.00	54.02	0.00	54.02	54.02	100.00
जोड़ 001	0.00	0.00	2,58.82	0.00	2,58.82	2,58.82	100.00

051- निर्माण -

भवनों (चालू योजना)	0.00	0.00	0.00	0.00	0.00	4,85.09	0.00
भवनों	0.00	0.00	0.00	0.00	0.00	53,70.66	0.00
परिसदन	1,93.36	0.00	0.00	0.00	0.00	7,34.70	(-)100.00
भवनों (नई योजना)	0.00	0.00	0.00	0.00	0.00	2,82.22	0.00
हजारीबाग/डालटनगंज में/भवन/पुलिस	0.00	0.00	0.00	0.00	0.00	4,01.40	0.00
महानिरीक्षक के लिए भवन निर्माण							
कोर्ट परिसर में पुलिस बैरक	0.00	0.00	0.00	0.00	0.00	1,22.33	0.00
22 कोर्ट भवन चतरा का निर्माण/12 कोर्ट	0.00	0.00	0.00	0.00	0.00	5,71.81	0.00
भवन मधुपुर का निर्माण इत्यादि।							

**16. लघु शीर्षवार एवं उप शीर्षवार पूँजीगत व्यय का विस्तृत विवरण - क्रमशः
तिरछे अक्षरों में मुद्रित आँकड़े प्रभारित व्यय को दर्शाते हैं**

व्यय का स्वरूप	2013-14 के दौरान हुआ व्यय	2014-15 के दौरान हुआ व्यय			जोड़	2014-15 के अंत तक हुआ व्यय	वर्ष के दौरान वृद्धि (+)/ हास (-) का प्रतिशत
		गैर-योजना	योजना				
			राज्य योजना	के०प्रा०यो० / के०यो०यो० *			
			(लाख रुपयों में)				
अनुमंडलीय आयुक्त/उपमहानिरीक्षक कार्यालय/विकास भवन/उप अनुमंडलीय प्रखंड कार्यालय/समाहरणालय कार्यपालक अभियंता के लिए भवनों का निर्माण	0.00	0.00	0.00	0.00	0.00	3,04.01	0.00
आयुक्त सह उपमहानिरीक्षक अनुमण्डल कार्यालय महुआटांड/कार्यपालक अभियंता का कार्यालय	0.00	0.00	0.00	0.00	0.00	1,95.89	0.00
बोकारो, लातेहार, बोकारो/गुण नियंत्रण प्रयोगशाला एवं निबंधक भवन जिला मुख्यालय में							
रामगढ़ में न्यायिक पदाधिकारियों/कर्मचारियों के लिए ए०बी०सी०डी० प्रकार आवास/22 कोर्ट रामगढ़/ जिला मुख्यालय में सेवा सदन आदि।	0.00	0.00	0.00	0.00	0.00	3,94.96	0.00
रामगढ़ में समहारणालय/विकास भवन, बोकारो/रंका में अनुमण्डल कार्यालय/कार्यपालक अभियंता कार्यालय	0.00	0.00	0.00	0.00	0.00	12,18.88	0.00
हजारीबाग एवं अन्य कार्यालय भवन							
कोर्ट भवन आवासीय/गैर आवासीय	16,00.14	0.00	0.00	0.00	0.00	22,30.55	(-)/100.00
डी०जे०एस०डी०जे०एम० एवं पी०ओ० आवास रामगढ़/15कोर्ट	0.00	0.00	0.00	0.00	0.00	12,36.48	0.00
तेनुघाट/22कोर्ट चतरा/16 पी०ओ० आवास, हजारीबाग/ गोड्डा एवं अन्य।							
कोर्ट भवन/आवासीय भवन/कोर्ट परिसर में पुलिस बैरक कार्यालय भवनें	3,10.11	0.00	6,63.13	0.00	6,63.13	9,73.24	113.84
कार्यालय भवन/परिसदन भवन	13,83.99	0.00	32,85.67	0.00	32,85.67	50,54.15	137.41
प्रशिक्षण/निरूपण/गुण नियंत्रण प्रयोगशाला/	0.00	0.00	12.13	0.00	12.13	12.13	100.00

16. लघु शीर्षवार एवं उप शीर्षवार पूँजीगत व्यय का विस्तृत विवरण - क्रमशः
तिरछे अक्षरों में मुद्रित आँकड़े प्रभारित व्यय को दर्शाते हैं

व्यय का स्वरूप	2013-14 के दौरान हुआ व्यय	2014-15 के दौरान हुआ व्यय		जोड़	2014-15 के अंत तक हुआ व्यय	वर्ष के दौरान वृद्धि (+)/ हास (-) का प्रतिशत
		गैर-योजना	योजना			
(लाख रुपयों में)						
परामर्शी शुल्क						
अन्य योजनाएँ जिनमें प्रत्येक की लागत एक करोड़ रूपये और उससे कम है	0.00	0.00	9.27	0.00	9.27	6,92.37 100.00
जोड़ 051	34,87.60	0.00	39,70.20	0.00	39,70.20	2,02,80.87 13.84
201 - भूमि का अधिग्रहण						
सरकारी-कार्यालय/भवन हेतु भूमि का अधिग्रहण	0.00	0.00	0.00	0.00	0.00	4,54.79 0.00
जोड़ 201	0.00	0.00	0.00	0.00	0.00	4,54.79 0.00
796 - जनजातीय क्षेत्र उप-योजना						
अनुमंडल कार्यालय भवन एवं अन्य कार्यालय भवनों	0.00	0.00	0.00	0.00	0.00	11,68.51 0.00
भवनों	0.00	0.00	0.00	0.00	0.00	40,61.72 0.00
परिसदन	1,02.38	0.00	0.00	0.00	0.00	6,88.43 (-)100.00
परिसदन (नई योजना)	0.00	0.00	0.00	0.00	0.00	3,94.52 0.00
भवनों (चालू योजना)	0.00	0.00	0.00	0.00	0.00	41,63.55 0.00
भवनों (नई योजना)	0.00	0.00	0.00	0.00	0.00	4,71.52 0.00
चांडिल बुंडु में अनुमण्डल कार्यालय का निर्माण कोल्हान आयुक्त कार्यालय भवन, चाईबासा, राँची समाहरणालय भवन फेज-1 का निर्माण इत्यादि।	0.00	0.00	0.00	0.00	0.00	6,16.03 0.00
राँची में नया सचिवालय भवन का निर्माण, स्टेट आरचिव, सचिवालय पुस्तकालय भवन का निर्माण, राष्ट्रीय उच्च पथ कार्यालय के लिए भवन निर्माण इत्यादि।	0.00	0.00	0.00	0.00	0.00	11,44.24 0.00

16. लघु शीर्षवार एवं उप शीर्षवार पूँजीगत व्यय का विस्तृत विवरण - क्रमशः
तिरछे अक्षरों में मुद्रित आँकड़े प्रभारित व्यय को दर्शाते हैं

व्यय का स्वरूप	2013-14 के दौरान हुआ व्यय	2014-15 के दौरान हुआ व्यय		जोड़	2014-15 के अंत तक हुआ व्यय	वर्ष के दौरान वृद्धि (+)/ ह्रास (-) का प्रतिशत
		गैर-योजना	योजना			
			राज्य योजना	के०प्रा०यो० / के०यो०यो० *		
			(लाख रुपयों में)			
कोर्ट भवन/आवासीय भवन/कोर्ट परिसर में पुलिस बैरक का निर्माण एवं कोर्ट से संबंधित कार्य	2,09.36	0.00	4,60.65	11,90.10	16,50.75	18,60.11 688.47
12 कोर्ट भवन जामताड़ा/20 कोर्ट भवन घाटशिला का निर्माण कार्य इत्यादि।	0.00	0.00	0.00	0.00	0.00	3,30.83 0.00
कोर्ट भवन (नई योजना)	0.00	0.00	0.00	0.00	0.00	14,02.13 0.00
विभिन्न कोर्ट भवनों/आवासीय मुख्यालयों का निर्माण	0.00	0.00	0.00	0.00	0.00	20,00.32 0.00
विधानसभा में सिटिंग अरेंजमेंट/अनुमंडल कार्यालय सिमडेगा/राजमहल/खुंटी/सरायकेला में कार्यपालक अभियंता/दुमका एवं पाकुड़ में समाहरणालय भवन का निर्माण आदि।	0.00	0.00	0.00	0.00	0.00	3,09.37 0.00
रांची में माननीय उच्च न्यायालय के न्यायाधीशों हेतु 8 आवास/पोरहर, चक्रधरपुर में न्यायिक भवन दुमका में उच्च न्यायालय खंडपीठ का निर्माण इत्यादि।	0.00	0.00	0.00	0.00	0.00	5,31.90 100.00
रांची में सी०बी०आई० न्यायालय भवन का निर्माण	0.00	0.00	0.00	0.00	0.00	3,68.24 0.00
समाहरणालय रांची/खुंटी/अनुमंडल कार्यालय	0.00	0.00	0.00	0.00	0.00	37,64.52 0.00
जगन्नाथपुर/आयुक्त कार्यालय, चाईबासा/विधानसभा में निर्माण/कार्यपालक अभियंता भवन एवं अन्य कार्य						
कोर्ट भवन (आवासीय/गैर आवासीय)	22,68.46	0.00	18,75.27	0.00	18,75.27	57,23.85 (-)17.33
निरूपण एवं परामर्शी सेवाएं कार्यालय भवनों	1,68.72	0.00	15.33	0.00	15.33	1,84.05 (-)90.91

16. लघु शीर्षवार एवं उप शीर्षवार पूँजीगत व्यय का विस्तृत विवरण - क्रमशः
तिरछे अक्षरों में मुद्रित आँकड़े प्रभारित व्यय को दर्शाते हैं

व्यय का स्वरूप	2013-14 के दौरान हुआ व्यय	2014-15 के दौरान हुआ व्यय			जोड़	2014-15 के अंत तक हुआ व्यय	वर्ष के दौरान वृद्धि (+)/ हास (-) का प्रतिशत	
		गैर-योजना	राज्य योजना	के०प्रा०यो० / के०यो०यो० *				
			(लाख रुपयों में)					
श्रम कार्यालय भवनों का निर्माण	0.00	0.00	3,00.00	0.00	3,00.00	3,00.00	100.00	
बीड़ी मजदूरों के लिए आवास निर्माण	0.00	0.00	4.80	0.00	4.80	4.80	100.00	
बाल श्रमिकों का पूनर्वास एवं संचेतना	0.00	0.00	66.22	0.00	66.22	66.22	100.00	
कार्यालय भवन/परिसदन भवन	29,66.88	0.00	35,31.15	0.00	35,31.15	79,86.13	19.02	
अन्य योजनाएँ जिनमें प्रत्येक की लागत एक करोड़ रूपये और उससे कम है	0.00	0.00	0.00	0.00	0.00	18,19.28	0.00	
जोड़ - 796	57,15.80	0.00	62,53.42	11,90.10	74,43.52	3,93,60.27	30.23	
जोड़-01	92,03.40	0.00	1,04,82.44	11,90.10	1,16,72.54	6,03,54.75	26.83	
60 - अन्य								
051 - निर्माण								
भूमि अधिग्रहण	0.00	0.00	35,13.33	0.00	35,13.33	35,13.33	100.00	
जोड़-051	0.00	0.00	35,13.33	0.00	35,13.33	35,13.33	100.00	
796- जनजातीय क्षेत्र उपयोजना								
झारखंड सिविल सर्विसेस	0.00	0.00	3,00.00	0.00	3,00.00	3,00.00	100.00	
ऑफिसर्स संस्थान, राँची	0.00	0.00	4,00.00	0.00	4,00.00	4,00.00	100.00	
जोड़-796	0.00	0.00	7,00.00	0.00	7,00.00	7,00.00	100.00	
जोड़-60	0.00	0.00	42,13.33	0.00	42,13.33	42,13.33	100.00	

16. लघु शीर्षवार एवं उप शीर्षवार पूँजीगत व्यय का विस्तृत विवरण - क्रमशः
तिरछे अक्षरों में मुद्रित आँकड़े प्रभारित व्यय को दर्शाते हैं

व्यय का स्वरूप	2013-14 के दौरान हुआ व्यय	2014-15 के दौरान हुआ व्यय			जोड़	2014-15 के अंत तक हुआ व्यय	वर्ष के दौरान वृद्धि (+)/ हास (-) का प्रतिशत
		गैर-योजना	राज्य योजना	योजना			
(लाख रुपयों में)							
80- सामान्य							
051- निर्माण							
अन्य क्षेत्र उपयोजना	0.00	0.00	0.00	0.00	0.00	7,25.07	0.00
अनुमण्डलीय आयुक्त/उप महानिरीक्षक कार्यालय/विकास भवन/उपअनुमंडलीय प्रखंड कार्यालय समाहरणालय कार्यापालक अभियंता के लिए भवनों का निर्माण	0.00	0.00	0.00	0.00	0.00	0.00	0.00
अन्य योजनाएँ जिनमें प्रत्येक की लागत एक करोड़ रूपये और उससे कम है	0.00	0.00	0.00	0.00	0.00	3,76.19	0.00
जोड़-051	0.00	0.00	0.00	0.00	0.00	11,01.26	0.00
जोड़-80	0.00	0.00	0.00	0.00	0.00	11,01.26	0.00
जोड़-4059	92,03.40	0.00	1,46,95.77	11,90.10	1,58,85.87	6,56,69.34	72.61
4070- अन्य प्रशासनिक सेवाओं पर पूँजीगत परिव्यय-							
003- प्रशिक्षण-							
अन्य योजनाएँ जिनमें प्रत्येक की लागत एक करोड़ रूपये और उससे कम	0.00	0.00	0.00	0.00	0.00	19.69	0.00
जोड़ - 003	0.00	0.00	0.00	0.00	0.00	19.69	0.00

16. लघु शीर्षवार एवं उप शीर्षवार पूँजीगत व्यय का विस्तृत विवरण - क्रमशः

तिरछे अक्षरों में मुद्रित आँकड़े प्रभारित व्यय को दर्शाते हैं

व्यय का स्वरूप	2013-14 के दौरान हुआ व्यय	2014-15 के दौरान हुआ व्यय		जोड़	2014-15 के अंत तक हुआ व्यय	वर्ष के दौरान वृद्धि (+)/ हास (-) का प्रतिशत
		गैर-योजना	योजना			
(लाख रुपयों में)						
796- जनजातीय क्षेत्र उपयोगना-						
विभिन्न जिलों में गैरेज मकान चहारदीवारी, प्रशिक्षण केंद्र, भवन, बैरेक, विद्युत, मोटर, जल पूर्ति लेवोटरी, पार्क, रिमांड होम/नाली इत्यादि का निर्माण	2,73.64	0.00	23.03	0.00	23.03	10,98.58 (-)91.58
राँची से जिला कमांडेंट, राँची के लिए आवासीय एवं गैर आवासीय भवनों के क्रय हेतु	0.00	0.00	0.00	0.00	0.00	1,77.56 0.00
बहरागोड़ा में अग्नि शमन सह आवासीय भवन और धुर्वा में प्रशिक्षण केंद्र भवन का बकाया निर्माण कार्य	0.00	0.00	0.00	0.00	0.00	4,51.67 0.00
होमगार्ड-शहरी-मुख्य निर्माण कार्य चाईबासा जिला समादेष्टा	0.00	0.00	0.00	0.00	0.00	2,94.13 0.00
केन्द्रीय प्रशिक्षण केन्द्र नागरिक सुरक्षा	0.00	0.00	1,00.00	0.00	1,00.00	1,00.00 100.00
कार्यालय एवं आवासीय भवनों के निर्माण हेतु धुर्वा (रांची) में प्रशिक्षण विद्यालय भवन का शेष निर्माण कार्य हेतु	0.00	0.00	0.00	0.00	0.00	1,18.43 0.00
वाटर टैंडर अग्निशमन इंजन का क्रय	0.00	0.00	0.00	0.00	0.00	1,65.00 0.00
आदित्यपुर (जमशेदपुर) में अग्निशामालय भवन-सह-आवासीय भवनों के निर्माण हेतु भूमि का क्रय	0.00	0.00	0.00	0.00	0.00	2,09.91 0.00
अन्य योजनाएँ जिनमें प्रत्येक की लागत एक करोड़ रूपए और उससे कम हैं	0.00	0.00	0.00	0.00	0.00	2,31.08 0.00
जोड़ - 796	2,73.64	0.00	1,23.03	0.00	1,23.03	28,46.36 (-)55.04
800- अन्य व्यय-						
अग्निशामक सेवा कार्यालय और झारखंड के विभिन्न जिलों/स्थानों में सम्बद्ध आवासीय भवनों का निर्माण	0.00	0.00	0.00	0.00	0.00	11,37.53 0.00
होम गार्ड कार्यालय का चहारदीवारी निर्माण	0.00	0.00	30.30	0.00	30.30	30.30 100.00
शहरी होमगार्ड-मुख्य निर्माण कार्य	0.00	0.00	0.00	0.00	0.00	32,09.63 0.00
	0.00	0.00	0.00	1,04.00	1,04.00	1,04.00 100.00

16. लघु शीर्षवार एवं उप शीर्षवार पूंजीगत व्यय का विस्तृत विवरण - क्रमशः
तिरछे अक्षरों में मुद्रित आँकड़े प्रभारित व्यय को दर्शाते हैं

व्यय का स्वरूप	2013-14 के दौरान हुआ व्यय	2014-15 के दौरान हुआ व्यय			जोड़	2014-15 के अंत तक हुआ व्यय	वर्ष के दौरान वृद्धि (+)/ हास (-) का प्रतिशत
		गैर-योजना	राज्य योजना	योजना के प्रायः / के योग्य *			
			(लाख रुपयों में)				
विभिन्न जिलों में गैरेज, मकान, चहारदीवारी	62.40	0.00	0.00	0.00	0.00	4,98.60	(-)100.00
प्रशिक्षण केंद्र भवन, बैरेक विद्युत, मोटर, जल पूर्ति, शौचालय, पार्क, रिमांड होम/नाली इत्यादि का निर्माण							
अग्निशामक सेवा कार्यालय और सम्बद्ध आवासीय भवनों का निर्माण	0.00	0.00	67.20	0.00	67.20	1,87.20	0.00
अन्य योजनाएँ जिनमें प्रत्येक की लागत एक करोड़ रूपये और उससे कम है	0.00	0.00	0.00	0.00	0.00	1,47.38	0.00
जोड़ - 800	62.40	0.00	97.50	1,04.00	2,01.50	53,14.64	0.00
जोड़-4070	3,36.04	0.00	2,20.53	1,04.00	3,24.53	81,80.69	(-)3.43
जोड़ क - सामान्य सेवाओं की पूंजीगत लेखा	1,68,09.00	22,82.12	2,35,24.57	29,17.82	3,26,33.23	1,58,73.12	94.14
							39,08.72(*)

ख - सामाजिक सेवाओं का पूंजीगत लेखा-

(क) शिक्षा, खेलकूद, कला तथा संस्कृति का पूंजीगत लेखा-

4202- शिक्षा, खेलकूद, कला तथा संस्कृति पर पूंजीगत परिव्यय

01- सामान्य शिक्षा-

201- प्रारंभिक शिक्षा-

प्राथमिक शिक्षक प्रशिक्षण कॉलेज का सुदृढीकरण

2,83.14	0.00	2,03.99	0.00	2,03.99	7,43.83	(-)27.95
---------	------	---------	------	---------	---------	----------

जोड़- 2,01	2,83.14	0.00	2,03.99	0.00	2,03.99	7,43.83	(-)27.95
-------------------	----------------	-------------	----------------	-------------	----------------	----------------	-----------------

16. लघु शीर्षवार एवं उप शीर्षवार पूँजीगत व्यय का विस्तृत विवरण - क्रमशः

तिरछे अक्षरों में मुद्रित आँकड़े प्रभारित व्यय को दर्शाते हैं

व्यय का स्वरूप	2013-14 के दौरान हुआ व्यय	2014-15 के दौरान हुआ व्यय		जोड़	2014-15 के अंत तक हुआ व्यय	वर्ष के दौरान वृद्धि (+)/ हास (-) का प्रतिशत
		गैर-योजना	योजना			
(लाख रुपयों में)						
202- माध्यमिक शिक्षा-						
कस्तुरबा गांधी बालिका विद्यालय का निर्माण कार्य	6,59.35	0.00	0.00	0.00	0.00	42,53.35 (-)100.00
राज्यों में बी.एड. कॉलेज का निर्माण	0.00	0.00	71.96	0.00	71.96	71.96 100.00
इन्दिरा गाँधी आवासीय बालिका विद्यालयों हजारीबाग में भवन निर्माण	0.00	0.00	57.47	0.00	57.47	57.47 100.00
बालिका छात्रावास का निर्माण कार्य	24,53.46	0.00	0.00	0.00	0.00	24,53.46 (-)100.00
विशेष अंगीभूत योजनान्तर्गत आदर्श विद्यालय का निर्माण	0.00	0.00	0.00	0.00	0.00	48,56.70 0.00
जोड़-202	31,12.81	0.00	1,29.43	0.00	1,29.43	1,16,92.94 (-)95.84
789- अनुसूचित जातियों के लिए विशेष/घटक योजना -						
कस्तुरबा गांधी बालिका विद्यालय में निर्माण कार्य	8,10.00	0.00	0.00	0.00	0.00	14,05.00 (-)100.00
बालिका विद्यालय का निर्माण कार्य	1,93.70	0.00	0.00	0.00	0.00	1,93.70 100.00
विशेष अंगीभूत योजनान्तर्गत आदर्श विद्यालय का निर्माण	0.00	0.00	0.00	0.00	0.00	13,28.81 0.00
अध्यापक प्रशिक्षण कॉलेज का सुदृढीकरण एवं निर्माण कार्य	1,35.02	0.00	50.00	0.00	50.00	2,35.02 (-)62.97
अध्यापक प्रशिक्षण महाविद्यालय- अन्य योजनाएँ जिनमें प्रत्येक की लागत एक करोड़ और उससे कम है -	0.00	0.00	9.33	0.00	9.33	1,21.84 100.00
जोड़-789	11,38.72	0.00	59.33	0.00	59.33	32,84.37 (-)94.79
796- जनजातीय क्षेत्र उपयोगना-						
कस्तुरबा गांधी बालिका विद्यालय में निर्माण कार्य	6,10.00	0.00	0.00	0.00	0.00	18,36.00 (-)100.00
बालिका विद्यालय का निर्माण	25,81.30	0.00	0.00	0.00	0.00	25,81.30 (-)100.00

16. लघु शीर्षवार एवं उप शीर्षवार पूँजीगत व्यय का विस्तृत विवरण - क्रमशः
तिरछे अक्षरों में मुद्रित आँकड़े प्रभारित व्यय को दर्शाते हैं

व्यय का स्वरूप	2013-14 के दौरान हुआ व्यय	2014-15 के दौरान हुआ व्यय			जोड़	2014-15 के अंत तक हुआ व्यय	वर्ष के दौरान वृद्धि (+)/ हास (-) का प्रतिशत
		गैर-योजना	राज्य योजना	के०प्रा०यो० / के०यो०यो० *			
							(लाख रुपयों में)
विशेष अंगीभूत योजनान्तर्गत आदर्श विद्यालय का निर्माण-	0.00	0.00	0.00	0.00	0.00	41,19.92	0.00
प्राथमिक शिक्षक प्रशिक्षण कॉलेज का सुदृढीकरण	1,08.97	0.00	94.87	0.00	94.87	9,24.38	(-)12.94
जोड़-796	33,00.27	0.00	94.87	0.00	94.87	94,61.60	(-)97.13
जोड़ - 01	78,34.94	0.00	4,87.62	0.00	4,87.62	2,51,82.74	(-)93.78
02- तकनीकी शिक्षा-							
103- तकनीकी विद्यालय-							
खनन संस्थाओं/पोलिटेकनिक विद्यालय का निर्माण	0.00	0.00	0.00	0.00	0.00	7,92.38	0.00
जोड़-103	0.00	0.00	0.00	0.00	0.00	7,92.38	0.00
104- बहुशिल्प-							
पोलिटेकनिक/इंजीनियरिंग महाविद्यालयों का निर्माण एवं जीर्णोद्धार	0.00	0.00	0.00	0.00	0.00	33,12.04	0.00
जोड़-104	0.00	0.00	0.00	0.00	0.00	33,12.04	0.00
105- इंजीनियरिंग/तकनीकी कॉलेज तथा संस्थान-							
तकनीकी विश्वविद्यालय	0.00	0.00	0.00	0.00	0.00	1,55.40	0.00

16. लघु शीर्षवार एवं उप शीर्षवार पूँजीगत व्यय का विस्तृत विवरण - क्रमशः

तिरछे अक्षरों में मुद्रित आँकड़े प्रभारित व्यय को दर्शाते हैं

व्यय का स्वरूप	2013-14 के दौरान हुआ व्यय	2014-15 के दौरान हुआ व्यय			जोड़	2014-15 के अंत तक हुआ व्यय	वर्ष के दौरान वृद्धि (+)/ ह्रास (-) का प्रतिशत
		गैर-योजना	राज्य योजना	के०प्रा०यो० / के०यो०यो० *			
(लाख रुपयों में)							
इंजीनियरिंग कॉलेज/पोलिटिक/खनन संस्थाओं का निर्माण एवं जीर्णोद्धार	24,43.14	0.00	13,11.88	16,45.55 (*)	29,57.43	1,49,57.93	21.05
तकनीकी शिक्षा संस्थान का निर्माण	0.00	0.00	0.00	0.00	0.00	65,65.60	0.00
भारतीय सूचना तकनीकी संस्थान का निर्माण	1,61.65	0.00	10,64.50	0.00	10,64.50	12,26.15	558.52
तकनीकी शिक्षा संस्थान का निर्माण	0.00	0.00	0.00	0.00	0.00	48,87.04	0.00
इंजीनियरिंग/पोलिटिक में महिला छात्रावास का निर्माण	50.00	0.00	0.00	0.00	0.00	50.00	(-)100.00
स्टेट डाटा सेन्टर (भवन) का निर्माण	34.71	0.00	1,04.30	0.00	1,04.30	1,39.01	200.49
सॉफ्टवेर तकनीकी पार्क का निर्माण	21.53	0.00	0.00	0.00	0.00	21.53	(-)100.00
अन्य योजनाएँ जिनमें प्रत्येक की लागत एक करोड़ रूपये और उससे कम है	0.00	0.00	0.00	0.00	0.00	1,35.00	0.00
जोड़-105	27,11.03	0.00	24,80.68	16,45.55(*)	41,26.23	2,81,37.66	52.20
789- अनुसूचित जातियों के लिए विशेष घटक योजना-							
तकनीकी शिक्षा संस्थान का निर्माण तथा इंजीनियरिंग महाविद्यालयों/ पोलिटिक/खनन संस्थानों का निर्माण एवं जीर्णोद्धार-	0.00	0.00	0.00	0.00	0.00	20,40.00	0.00
अन्य योजनाएँ जिनमें प्रत्येक की लागत एक करोड़ रूपये और उससे कम है	0.00	0.00	0.00	0.00	0.00	7.20	0.00
जोड़-789	0.00	0.00	0.00	0.00	0.00	20,47.20	0.00

16. लघु शीर्षवार एवं उप शीर्षवार पूँजीगत व्यय का विस्तृत विवरण - क्रमशः
तिरछे अक्षरों में मुद्रित आँकड़े प्रभारित व्यय को दर्शाते हैं

व्यय का स्वरूप	2013-14 के दौरान हुआ व्यय	2014-15 के दौरान हुआ व्यय			जोड़	2014-15 के अंत तक हुआ व्यय	वर्ष के दौरान वृद्धि (+)/ हास (-) का प्रतिशत
		गैर-योजना	राज्य योजना	योजना के०प्रा०व्यो० / के०यो०व्यो० *			
(लाख रुपयों में)							
796- जनजातीय क्षेत्र उप-योजना							
तकनीकी शिक्षा-संस्थापन का निर्माण	27,63.21	0.00	21,39.20	0.00	21,39.20	98,41.26	(-)22.58
इंजीनियरिंग महाविद्यालय/पोलिटेकनिक/ खनन संस्थानों का निर्माण एवं जीर्णोद्धार							
तकनीकी शिक्षण संस्थानों का निर्माण -17 नये	0.00	0.00	0.00	0.00	0.00	9,01.51	0.00
पोलेटेकनिक का निर्माण एवं जीर्णोद्धार							
अन्य योजनाएँ जिनमें प्रत्येक की लागत एक करोड़ रुपये और उससे कम है	0.00	0.00	0.00	0.00	0.00	70.20	0.00
जोड़ - 796	27,63.21	0.00	21,39.20	0.00	21,39.20	1,08,12.97	(-)22.58
जोड़ - 02	54,74.24	0.00	46,19.88	16,45.55 (*)	62,65.43	4,51,02.25	14.45
03 - खेलकूद तथा युवा सेवाएँ							
102- खेलकूद स्टेडियम							
इंडोर स्टेडियम देवघर के निर्माण के लिए अतिरिक्त केन्द्रीय सहायता	0.00	0.00	0.00	0.00	0.00	23,67.82	(-)100.00
जिला/ब्लॉक स्तर पर स्टेडियम एवं खेल-कूद का निर्माण	4,65.26	0.00	5,25.00	0.00	5,25.00	38,40.29	12.84
खेलकूद स्टेडियम का निर्माण एवं विकास							
राष्ट्रीय खेल 2007 का आयोजन	0.00	0.00	0.00	0.00	0.00	8,92.10	0.00
बहुदेशीय सांस्कृतिक कॉम्प्लेक्स का निर्माण	0.00	0.00	0.00	0.00	0.00	1,02.85	0.00
खेल छात्रावास एवं प्रशिक्षण केन्द्र का निर्माण	0.00	0.00	40.00	0.00	40.00	40.00	100.00
अन्य योजनाएँ जिनमें प्रत्येक की लागत एक करोड़ रुपये और उससे कम है-	0.00	0.00	0.00	0.00	0.00	3,28.93	0.00
जोड़-102	4,65.26	0.00	5,65.00	0.00	5,65.00	75,71.99	21.44

16. लघु शीर्षवार एवं उप शीर्षवार पूँजीगत व्यय का विस्तृत विवरण - क्रमशः
तिरछे अक्षरों में मुद्रित आँकड़े प्रभारित व्यय को दर्शाते हैं

व्यय का स्वरूप	2013-14 के दौरान हुआ व्यय	2014-15 के दौरान हुआ व्यय		जोड़	2014-15 के अंत तक हुआ व्यय	वर्ष के दौरान वृद्धि (+)/ हास (-) का प्रतिशत
		गैर-योजना	योजना			
(लाख रुपयों में)						
789- अनुसूचित जातियों के लिए विशेष घटक योजना-						
जिला ब्लॉक स्तर पर स्टेडियम एवं खेलकूद संरचना	0.00	0.00	0.00	0.00	0.00	1,79.77
राष्ट्रीय खेल 2007 का आयोजन-	0.00	0.00	0.00	0.00	0.00	31,62.00
खेलकूद स्टेडियम का निर्माण एवं विकास	0.00	0.00	0.00	0.00	0.00	6,76.59
अन्य योजनाएँ जिनमें प्रत्येक की लागत एक करोड़ रूपये और उससे कम है-	0.00	0.00	0.00	0.00	0.00	0.00
जोड़-789	0.00	0.00	0.00	0.00	0.00	40,18.36
796- जनजातीय क्षेत्र उप-योजना-						
बृहत् खेलकूद की सुरक्षा एवं रखरखाव-	0.00	0.00	0.00	0.00	0.00	2,85.00
खेल छात्रावास एवं प्रशिक्षण केंद्र का निर्माण-	0.00	0.00	60.00	0.00	60.00	60.00
खेलकूद स्टेडियम का निर्माण एवं विकास-	0.00	0.00	0.00	0.00	0.00	83,77.97
एस्ट्रोर्टफ हॉकी स्टेडियम का निर्माण-	0.00	0.00	0.00	0.00	0.00	3,39.58
(\$) “अन्य योजनाओं” से ₹ 1,05.77 लाख ट्रान्सफर प्रोफार्मा किया गया।						
जिला एवं प्रखण्ड स्तर पर स्टेडियम एवं स्पोर्ट्स संरचना	0.00	0.00	0.00	0.00	0.00	7,44.14
राष्ट्रीय खेलकूद 2007 का आयोजन-	0.00	0.00	0.00	0.00	0.00	5,35,75.92
खेल छात्रावास एवं प्रशिक्षण केंद्र का निर्माण	11.85	0.00	0.00	0.00	0.00	3,99.70
राष्ट्रीय खेल 2007 का आयोजन-	0.00	0.00	0.00	0.00	0.00	4.85
बृहत् खेलकूद काम्पलेक्स एवं बिजली बिल की सुरक्षा एवं रखरखाव-	0.00	0.00	0.00	0.00	0.00	5,95.50
जिला/प्रखण्ड स्तर पर स्टेडियम एवं स्पोर्ट्स की अवसंचरना	6,00.00	0.00	7,67.51	0.00	7,67.51	39,17.51

16. लघु शीर्षवार एवं उप शीर्षवार पूँजीगत व्यय का विस्तृत विवरण - क्रमशः
तिरछे अक्षरों में मुद्रित आँकड़े प्रभारित व्यय को दर्शाते हैं

व्यय का स्वरूप	2013-14 के दौरान हुआ व्यय	2014-15 के दौरान हुआ व्यय			जोड़	2014-15 के अंत तक हुआ व्यय	वर्ष के दौरान वृद्धि (+)/ हास (-) का प्रतिशत
		गैर-योजना	राज्य योजना	योजना के०प्रा०व्यो० / के०यो०व्यो० *			
(लाख रुपयों में)							
अन्य योजनाएँ जिनमें प्रत्येक की लागत एक करोड़ रूपये और उससे कम है-	0.00	0.00	0.00	0.00	0.00	11,01.55	0.00
	जोड़-796	6,11.85	0.00	8,27.51	0.00	8,27.51	35.25
	जोड़-03	10,77.11	0.00	13,92.51	0.00	13,92.51	29.28
04- कला तथा संस्कृति-							
101- ललित कला शिक्षा-							
सांस्कृतिक भवन का निर्माण	36.10	0.00	22.81	0.00	22.81	1,83.91	(-)36.81
	जोड़-101	36.10	0.00	22.81	0.00	1,83.91	(-)36.81
789- अनुसूचित जातियों के लिए विशेष							
घटक योजना							
अन्य योजनाएँ जिनमें प्रत्येक की लागत एक करोड़ रूपये और उससे कम है -	0.00	0.00	0.00	0.00	0.00	99.07	0.00
	जोड़-789	0.00	0.00	0.00	0.00	99.07	0.00
796 - जनजातीय क्षेत्रीय उपयोजना-							
संग्रहालय का निर्माण-	0.00	0.00	33.38	0.00	33.38	12,30.38	100.00
सांस्कृतिक भवनों का निर्माण-	66.24	0.00	70.00	0.00	70.00	11,12.72	5.68
बहुदेशीय सांस्कृतिक परिसर का निर्माण-	0.00	0.00	25.00	0.00	25.00	4,22.99	100.00
अन्य योजनाएँ जिनमें प्रत्येक की लागत एक करोड़ रूपये और उससे कम है-	32.12	0.00	0.00	0.00	0.00	3,30.79	(-)100.00
	जोड़-796	98.36	0.00	1,28.38	0.00	1,28.38	30,96.88
						30,96.88	30.52

16. लघु शीर्षवार एवं उप शीर्षवार पूँजीगत व्यय का विस्तृत विवरण - क्रमशः
तिरछे अक्षरों में मुद्रित आँकड़े प्रभारित व्यय को दर्शाते हैं

व्यय का स्वरूप	2013-14 के दौरान हुआ व्यय	2014-15 के दौरान हुआ व्यय		जोड़	2014-15 के अंत तक हुआ व्यय	वर्ष के दौरान वृद्धि (+)/ हास (-) का प्रतिशत	
		गैर-योजना	योजना				
(लाख रुपयों में)							
800- अन्य व्यय-							
अन्य योजनाएँ जिनमें प्रत्येक की लागत एक करोड़ रुपये और उससे कम है-	0.00	0.00	0.00	0.00	0.00	1,63.02	0.00
	जोड़-800	0.00	0.00	0.00	0.00	1,63.02	0.00
	जोड़-04	1,34.46	0.00	1,51.19	0.00	35,42.88	12.44
				16,45.55(*)	1,51.19	15,48,19.94	(-)-42.86
	जोड़-4202	1,45,20.75	0.00	66,51.20	0.00	15,48,19.94	(-)-42.86
				16,45.55(*)	82,96.75	15,48,19.94	(-)-42.86
जोड़ (क) शिक्षा, खेलकूद, कला तथा संस्कृति का पूँजीगत लेखा-	1,45,20.75	0.00	66,51.20	0.00	82,96.75	15,48,19.94	(-)-42.86
(ख) चिकित्सा एवं लोक स्वास्थ्य पर पूँजीगत लेखे							
4210- चिकित्सा तथा लोक स्वास्थ्य पर पूँजीगत परिव्यय-							
01- शहरी स्वास्थ्य सेवाएँ-							
109- विद्यालय स्वास्थ्य योजना-							
फार्मसी-भवनों का जीर्णोद्धार	0.00	0.00	81.99	0.00	81.00	81.00	100.00
विशेष मरम्मत मेडिसनल गार्डन एवं अन्य निर्माण कार्य हेतु							
जमशेदपुर एवं साहेबगंज में 100 सीटों वाला जी.एन.एम.स्कूल	2,84.71	0.00	2,00.00	0.00	2,00.00	4,84.71	(-)-29.75
	जोड़-109	2,84.71	0.00	2,81.99	0.00	5,66.70	(-)-0.96

16. लघु शीर्षवार एवं उप शीर्षवार पूंजीगत व्यय का विस्तृत विवरण - क्रमशः
तिरछे अक्षरों में मुद्रित आँकड़े प्रभारित व्यय को दर्शाते हैं

व्यय का स्वरूप	2013-14 के दौरान हुआ व्यय	2014-15 के दौरान हुआ व्यय		जोड़	2014-15 के अंत तक हुआ व्यय	वर्ष के दौरान वृद्धि (+)/ हास (-) का प्रतिशत
		गैर-योजना	योजना			
(लाख रुपयों में)						
110- अस्पताल तथा औषधालय-						
भवन-पाटलिपुत्र मेडिकल कॉलेज अस्पताल, धनबाद	0.00	0.00	0.00	0.00	0.00	11,60.81
महात्मा गांधी स्मारक चिकित्सा महाविद्यालय						
एवं अस्पताल, जमशेदपुर	0.00	0.00	14,57.10	0.00	14,57.10	14,57.10
सदर में आवासीय क्वार्टर, सब-डिवीजन	10,61.89	0.00	30,00.00	0.00	30,00.00	40,61.89
अस्पताल और रेफरल अस्पताल का निर्माण						
स्वास्थ्य निदेशालय (ड्रग्स एवं फूड सहित) भवन	1,26.21	0.00	2,99.07	0.00	2,99.07	4,25.28
वर्न यूनिट	0.00	0.00	3,56.09	0.00	3,56.09	3,56.09
वेयर हाउस	0.00	0.00	7,89.45	0.00	7,89.45	7,89.45
पोस्टमार्टम हाउस एवं मर्चुरी	0.00	0.00	25,60.00	0.00	25,60.00	25,60.00
जिला अन्तर्गत खाद्य व औषधि हाउस	0.00	0.00	1,88.01	0.00	1,88.01	1,88.01
(ख) चिकित्सा एवं लोक स्वास्थ्य पर पूंजीगत लेखे						
4210- चिकित्सा तथा लोक स्वास्थ्य पर पूंजीगत परिव्यय						
01- शहरी स्वास्थ्य सेवाएँ						
110- अस्पताल तथा औषधालय परिषद भवन निर्माण						
मशीन उपकरण औषधालय						
यक्ष्मा संचारी संचारी रोग केन्द्र इटकी	0.00	0.00	57.46	0.00	57.46	57.46
प्रमंडलीय मुख्यालय में क्षेत्रीय अस्पताल						
स्टेट मेडिकल एवं हेल्थ इन्फ्रास्ट्रक्चर एवं प्रक्यूरमेंट कॉरपोरेशन	5,00.00	0.00	0.00	0.00	0.00	5,00.00
दुमका में क्षेत्रीय खाद्य एवं औषधि प्रयोगशाला	97.13	0.00	95.43	0.00	95.43	1,92.56

16. लघु शीर्षवार एवं उप शीर्षवार पूँजीगत व्यय का विस्तृत विवरण - क्रमशः
तिरछे अक्षरों में मुद्रित आँकड़े प्रभारित व्यय को दर्शाते हैं

व्यय का स्वरूप	2013-14 के दौरान हुआ व्यय	2014-15 के दौरान हुआ व्यय			जोड़	2014-15 के अंत तक हुआ व्यय	वर्ष के दौरान वृद्धि (+)/ हास (-) का प्रतिशत	
		गैर-योजना	योजना					
			राज्य योजना	के०प्रा०यो० / के०यो०यो० *				
			(लाख रुपयों में)					
स्वास्थ्य निदेशालय (ड्रग एवं फूड सहित) भवन	0.00	0.00	3,15.36	0.00	3,15.36	3,15.36	100.00	
सिविल सर्जन कार्यालय	0.00	0.00	1,69.97	0.00	1,69.97	1,69.97	100.00	
हेल्थ इन्फार्मेशन हेल्पलाईन	1,20.00	0.00	0.00	0.00	0.00	1,20.00	(-)100.00	
अन्य योजनाएँ जिनमें प्रत्येक की लागत एक करोड़ रूपये और उससे कम हैं-	40.37	0.00	0.00	0.00	0.00	1,16.17	(-)100.00	
जोड़-110	19,45.60	0.00	92,87.94	0.00	92,87.94	1,24,70.15	377.38	
200- अन्य स्वास्थ्य योजनाएँ-								
शहरी क्षेत्रों में मातृ एवं बाल केंद्रों का जीर्णोद्धार	0.00	0.00	0.00	0.00	0.00	3,75.00	0.00	
जोड़-200	0.00	0.00	0.00	0.00	0.00	3,75.30	0.00	
796- जनजातीय क्षेत्र उपयोजना								
भवने-एम०जी०एम० मेडिकल कॉलेज अस्पताल, जमशेदपुर	0.00	0.00	0.00	0.00	0.00	10,76.97	0.00	
भवने-सदर एवं अनुमंडलीय अस्पताल	0.00	0.00	0.00	0.00	0.00	3,90.21	0.00	
सदर में आवासीय क्वार्टर, सबडिवीजन, अस्पताल और रेफरल अस्पताल	5,00.00	0.00	0.00	0.00	0.00	5,00.00	(-)100.00	
भवने-राँची मेडिकल कॉलेज अस्पताल-	0.00	0.00	0.00	0.00	0.00	4,81.15	0.00	
अन्य योजनाएँ जिनमें प्रत्येक की लागत एक करोड़ रूपये और उससे कम हैं-	0.00	0.00	0.00	0.00	0.00	1,76.57	0.00	
जोड़-796	5,00.00	0.00	0.00	0.00	0.00	26,24.90	(-)100.00	
जोड़-01	27,30.31	0.00	95,69.93	0.00	95,69.93	1,60,36.75	250.51	

16. लघु शीर्षवार एवं उप शीर्षवार पूँजीगत व्यय का विस्तृत विवरण - क्रमशः
तिरछे अक्षरों में मुद्रित आँकड़े प्रभारित व्यय को दर्शाते हैं

व्यय का स्वरूप	2013-14 के दौरान हुआ व्यय	2014-15 के दौरान हुआ व्यय		जोड़	2014-15 के अंत तक हुआ व्यय	वर्ष के दौरान वृद्धि (+)/ हास (-) का प्रतिशत
		गैर-योजना	योजना			
(लाख रुपयों में)						
02- ग्रामीण स्वास्थ्य सेवाएँ-						
102- सहायक स्वास्थ्य केन्द्र -						
रांची में स्टेट योगा केन्द्र (आयुष सेक्टर)	1,11.21	0.00	99.50	0.00	99.50	2,10.71 (-)10.53
जोड़-102	1,11.21	0.00	99.50	0.00	99.50	2,10.71 (-)10.53
103- प्राथमिक स्वास्थ्य केन्द्र-						
प्राथमिक स्वास्थ्य केन्द्र-मातृ एवं शिशु स्वास्थ्य केन्द्र हेतु भवन निर्माण/जीर्णोद्धार	2,23.57	0.00	14,30.67	0.00	14,30.67	28,62.75 539.86
भवनें-प्राथमिक स्वास्थ्य केन्द्र (मशीनरी सहित)	0.00	0.00	0.00	0.00	0.00	50,11.60 0.00
भवनें-प्राथमिक स्वास्थ्य केन्द्र	0.00	0.00	0.00	0.00	0.00	3,20.50 0.00
भवनें -स्वास्थ्य केन्द्रों की स्थापना-	0.00	0.00	0.00	0.00	0.00	13,02.80 0.00
भवन निर्माण-सामुदायिक स्वास्थ्य केन्द्रों की स्थापना (मशीनरी एवं उपकरण सहित)	38,88.07	0.00	9,22.29	0.00	9,22.29	1,16,38.17 (-)76.28
भवनें-प्राथमिक स्वास्थ्य केन्द्रों की स्थापना (प्रसव गृह/मशीन उपकरण सहित)	12,87.14	0.00	11,08.01	0.00	11,08.01	39,72.06 (-)13.92
भवनें-स्वास्थ्य केन्द्रों की स्थापना (मशीन उपकरण सहित)	9,36.29	0.00	6,56.76	0.00	6,56.76	21,72.93 (-)29.86
भवनें-पाटलीपुत्र मेडिकल कॉलेज अस्पताल, धनबाद (मशीन एवं उपकरण सहित)	8,01.46	0.00	0.00	0.00	0.00	10,79.93 (-)100.00
अतिरिक्त प्राथमिक स्वास्थ्य केन्द्र का प्राथमिक स्वास्थ्य केन्द्र में जीर्णोद्धार	0.00	0.00	0.00	0.00	0.00	3,61.86 0.00
जोड़-103	71,36.55	0.00	41,17.73	0.00	41,17.73	2,87,22.60 (-)42.30

**16. लघु शीर्षवार एवं उप शीर्षवार पूँजीगत व्यय का विस्तृत विवरण - क्रमशः
तिरछे अक्षरों में मुद्रित आँकड़े प्रभारित व्यय को दर्शाते हैं**

व्यय का स्वरूप	2013-14 के दौरान हुआ व्यय	2014-15 के दौरान हुआ व्यय		जोड़	2014-15 के अंत तक हुआ व्यय	वर्ष के दौरान वृद्धि (+)/ हास (-) का प्रतिशत
		गैर-योजना	योजना			
(लाख रुपयों में)						
110- अस्पताल तथा औषधालय						
भवनें-(मशीनरी एवं उपस्कर सहित)	0.00	0.00	0.00	0.00	0.00	9,12.22
भवनें-सदर अस्पताल	0.00	0.00	0.00	0.00	0.00	17,89.09
भवनें-सदर अस्पताल तथा अनुमण्डलीय अस्पताल के डॉक्टरों तथा पारा मेडिकल कर्मचारियों के आवास हेतु	0.00	0.00	0.00	0.00	0.00	4,69.92
भवनें-औषधालय (देशी डॉक्टर और होमयोपैथी)	0.00	0.00	0.00	0.00	0.00	49.71
भवनें-रेफरल अस्पताल (मशीनरी एवं उपस्कर सहित)	0.00	0.00	66.24	0.00	66.24	4,15.83
भवनें-जिला संयुक्त औषधालय (मशीनरी सहित)	0.00	0.00	0.00	0.00	0.00	1,50.90
भवनें-सदर एवं अनुमण्डलीय अस्पताल का उत्क्रमण (मशीनरी एवं उपस्कर सहित)	0.00	0.00	0.00	0.00	0.00	17,06.33
भवनें-जिला संयुक्त औषधालय	0.00	0.00	0.00	0.00	0.00	1,26.00
भवनें-औषधालय (देशी चिकित्सा एवं होम्योपैथी)	0.00	0.00	0.00	0.00	0.00	3,20.00
भवनें-सदर एवं अनुमण्डलीय अस्पताल का उत्क्रमण -इन्क्यूबेटर मशीन का क्रय)	0.00	0.00	0.00	0.00	0.00	0.00
भवनें-सदर/अनुमण्डलीय अस्पताल का उत्क्रमण-भवनें-अनुमण्डलीय अस्पताल	11,80.96	0.00	8,65.08	0.00	8,65.08	24,96.04
का उत्क्रमण (मशीनरी उपकरण एवं उपस्कर सहित)						(-)26.75
भवनें - सदर/अनुमण्डलीय अस्पताल का उत्क्रमण-जिला चिकित्सा पदाधिकारी का कार्यालय भवन का निर्माण-(चिकित्सा एवं पारा मेडिकल कर्मियों का आवासीय भवन सहित)	0.00	0.00	0.00	0.00	0.00	8,61.60
भवनें-सदर एवं अनुमण्डलीय अस्पताल का उत्क्रमण - क्षेत्रीय अस्पताल,	0.00	0.00	0.00	0.00	0.00	9,61.74

**16. लघु शीर्षवार एवं उप शीर्षवार पूँजीगत व्यय का विस्तृत विवरण - क्रमशः
तिरछे अक्षरों में मुद्रित आँकड़े प्रभारित व्यय को दर्शाते हैं**

व्यय का स्वरूप	2013-14 के दौरान हुआ व्यय	2014-15 के दौरान हुआ व्यय			जोड़	2014-15 के अंत तक हुआ व्यय	वर्ष के दौरान वृद्धि (+)/ हास (-) का प्रतिशत
		गैर-योजना	राज्य योजना	योजना			
(लाख रुपयों में)							
डाल्टनगंज- 100 शय्या वाले भवन का निर्माण (डायग्नोस्टिक केन्द्र सहित)							
भवन-प्राथमिक स्वास्थ्य केंद्र (प्रधानमंत्री ग्रामोदय योजना)	0.00	0.00	0.00	0.00	0.00	1,96.89	0.00
भवन-पाटलिपुत्र मेडिकल कॉलेज- अस्पताल, धनबाद	0.00	0.00	13,72.27	0.00	13,72.27	38,79.63	100.00
भवन-रेफरल अस्पताल- भवन निर्माण (मशीन उपकरण सहित)	0.00	0.00	0.00	0.00	0.00	1,21.88	0.00
भवन-सदर एवं अनुमण्डलीय अस्पताल का उत्क्रमण	0.00	0.00	0.00	0.00	0.00	7,95.06	0.00
भवन-अनुमण्डलीय अस्पताल का उत्क्रमण (मशीन उपकरण एवं उपस्कर सहित)	1,49.79	0.00	0.00	0.00	0.00	4,60.63	(-)100.00
भवन निर्माण-क्षेत्रीय अस्पताल डाल्टेनगंज एवं हजारीबाग का 100-300 शय्या (डायग्नोस्टिक सेन्टर सहित)	0.00	0.00	0.00	0.00	0.00	7,76.62	0.00
भवन निर्माण-क्षेत्रीय अस्पताल डाल्टेनगंज एवं हजारीबाग का 100-300 शय्या (डायग्नोस्टिक सेन्टर सहित)	71.68	0.00	0.00	0.00	0.00	71.68	(-)100.00
जिला संयुक्त औषधालय और राजकीय औषधालय	0.00	0.00	3,88.66	0.00	3,88.66	3,88.66	100.00
आयुष निदेशालय आयुष चिकित्सा परिषद् ड्रग कंट्रोलर कार्यालय	0.00	0.00	2,52.38	0.00	2,52.38	2,52.38	100.00
ब्लड बैंक	0.00	0.00	39.87	0.00	39.87	1,54.78	100.00
अन्य योजनाएँ जिनमें प्रत्येक की लागत एक करोड़ रूपये और उससे कम हैं	0.00	0.00	0.00	0.00	0.00	6,10.94	0.00
जोड़-110	14,02.43	0.00	29,84.50	0.00	29,84.50	1,79,68.53	112.81
789- अनुसूचित जातियों के लिए विशेष घटक योजना- भवन-सदर एवं अनुमण्डलीय अस्पताल (मशीनरी एवं उपस्कर सहित)	0.00	0.00	0.00	0.00	0.00	6,77.83	0.00

**16. लघु शीर्षवार एवं उप शीर्षवार पूँजीगत व्यय का विस्तृत विवरण - क्रमशः
तिरछे अक्षरों में मुद्रित आँकड़े प्रभारित व्यय को दर्शाते हैं**

व्यय का स्वरूप	2013-14 के दौरान हुआ व्यय	2014-15 के दौरान हुआ व्यय			जोड़	2014-15 के अंत तक हुआ व्यय	वर्ष के दौरान वृद्धि (+)/ हास (-) का प्रतिशत
		गैर-योजना	योजना				
			राज्य योजना	के०प्रा०यो० / के०यो०यो० *			
			(लाख रुपयों में)				
भवन-सदर एवं अनुमण्डलीय अस्पताल का उत्क्रमण (मशीन उपकरण एवं उपस्कर सहित)	0.00	0.00	0.00	0.00	0.00	3,88.25	0.00
भवन-स्वास्थ्य एवं उप केन्द्र की स्थापना-भवन (मशीन उपकरण एवं उपस्कर सहित)	0.00	0.00	4,43.40	0.00	4,43.40	6,25.91	100.00
भवनें-सदर एवं अनुमण्डलीय अस्पताल (मशीनरी एवं उपस्कर सहित)-भवनें-अनुमण्डलीय अस्पताल का उत्क्रमण (मशीनरी एवं उपस्कर सहित)	0.00	0.00	0.00	0.00	0.00	16,54.04	0.00
भवनें-सदर एवं अनुमण्डलीय अस्पताल का उत्क्रमण- जिला चिकित्सा पदाधिकारी का कार्यालय भवन का निर्माण (चिकित्सा एवं पारा मेडिकल कर्मियों का आवासीय भवन सहित)	0.00	0.00	0.00	0.00	0.00	7,63.72	0.00
भवनें-स्वास्थ्य उपकेन्द्र की स्थापना (मशीनरी सहित)	0.00	0.00	0.00	0.00	0.00	5,93.39	0.00
भवनें - प्राथमिक स्वास्थ्य केन्द्र (मशीनरी सहित)-प्राथमिक स्वास्थ्य केन्द्र की स्थापना (प्रसव गृह मशीनरी सहित)	0.00	0.00	19,84.99	0.00	19,84.99	31,77.18	100.00
भवनें-प्राथमिक स्वास्थ्य केन्द्र की स्थापना (मशीनरी सहित)-सामुदायिक स्वास्थ्य केन्द्र (मशीनरी एवं उपस्कर सहित)	0.00	0.00	8,57.23	0.00	8,57.23	39,57.32	100.00
अन्य योजनाएँ जिनमें प्रत्येक की लागत एक करोड़ रूपये और उससे कम हैं	0.00	0.00	0.00	0.00	0.00	2,93.18	0.00
जोड़-789	0.00	0.00	32,85.62	0.00	32,85.62	1,21,30.82	100.00

16. लघु शीर्षवार एवं उप शीर्षवार पूँजीगत व्यय का विस्तृत विवरण - क्रमशः
तिरछे अक्षरों में मुद्रित आँकड़े प्रभारित व्यय को दर्शाते हैं

व्यय का स्वरूप	2013-14 के दौरान हुआ व्यय	2014-15 के दौरान हुआ व्यय		जोड़	2014-15 के अंत तक हुआ व्यय	वर्ष के दौरान वृद्धि (+)/ हास (-) का प्रतिशत
		गैर-योजना	योजना			
(लाख रुपयों में)						
796- जनजातीय क्षेत्र उप योजना-						
भवन-एम०जी०एम० मेडिकल कॉलेज अस्पताल, जमशेदपुर	3,95.09	0.00	0.00	0.00	0.00	31,61.17 (-)100.00
भवन-रेफरल अस्पताल (मशीनरी एवं उपस्कर सहित)	0.00	0.00	0.00	0.00	0.00	5,26.73 0.00
भवन-जिला चिकित्सा पदाधिकारी	0.00	0.00	0.00	0.00	0.00	5,54.15 0.00
भवन-रेफरल अस्पताल	0.00	0.00	0.00	0.00	0.00	8,43.29 0.00
भवन-राँची मेडिकल कॉलेज अस्पताल, राँची	0.00	0.00	0.00	0.00	0.00	9.40 0.00
भवन-सदर अस्पताल	0.00	0.00	0.00	0.00	0.00	29,63.35 0.00
भवन-	0.00	0.00	0.00	0.00	0.00	1,09.97 0.00
सदर अस्पताल राँची का 500 शैय्या वाले सदर अस्पताल के रूप में उत्क्रमण	6,98.43	0.00	0.00	0.00	0.00	1,55,27.72 (-)100.00
भवन-सदर अस्पताल (मशीन उपकरण एवं उपस्कर सहित)-क्षेत्रीय अस्पताल, दुमका का 100 शैय्या का निर्माण (डायग्नोस्टिक सेन्टर सहित)	0.00	0.00	0.00	0.00	0.00	9,47.02 0.00
भवन-अनुमण्डलीय अस्पताल	0.00	0.00	0.00	0.00	0.00	1,00.00 0.00
भवन-अतिरिक्त प्राथमिक स्वास्थ्य केन्द्र	0.00	0.00	0.00	0.00	0.00	5,00.00 0.00
भवन-सदर एवं अनुमण्डलीय अस्पताल के डाक्टरों एवं पारा मेडिकल कर्मचारियों के आवास हेतु भवन-	0.00	0.00	0.00	0.00	0.00	11,80.18 0.00
भवन-औषधालय (देशी डाक्टर एवं होम्योपैथी)	0.00	0.00	0.00	0.00	0.00	1,55.48 0.00

**16. लघु शीर्षवार एवं उप शीर्षवार पूँजीगत व्यय का विस्तृत विवरण - क्रमशः
तिरछे अक्षरों में मुद्रित आँकड़े प्रभारित व्यय को दर्शाते हैं**

व्यय का स्वरूप	2013-14 के दौरान हुआ व्यय	2014-15 के दौरान हुआ व्यय		जोड़	2014-15 के अंत तक हुआ व्यय	वर्ष के दौरान वृद्धि (+)/ हास (-) का प्रतिशत
		गैर-योजना	योजना			
			(लाख रुपयों में)			
भवनें-प्राथमिक स्वास्थ्य केन्द्र	0.00	0.00	0.00	0.00	0.00	5,64.62 0.00
भवनें-जिला संयुक्त औषधालय	0.00	0.00	0.00	0.00	0.00	40.37 0.00
भवनें-स्वास्थ्य उप-केन्द्र की स्थापना	0.00	0.00	0.00	0.00	0.00	12,52.44 0.00
भवनें-सदर अस्पताल (मशीनरी और उपस्कर सहित)	63.26	0.00	0.00	0.00	0.00	16,66.11 (-)100.00
भवनें-(मशीनरी और उपस्कर सहित) अनुमण्डलीय अस्पताल का उत्क्रमण						
भवनें-(मशीनरी एवं उपस्कर सहित) सदर अस्पताल इनक्यूबेटर मशीन का क्रय	0.00	0.00	0.00	0.00	0.00	12,64.98 0.00
भवनें-सदर अस्पताल (मशीनरी और उपस्कर सहित)-सदर अस्पताल का उत्क्रमण	50.00	0.00	0.00	0.00	0.00	15,15.39 (-)100.00
भवनें-प्राथमिक स्वास्थ्य केन्द्र (मशीनरी और उपस्कर सहित)-हेल्थ इन्फोर्मेशन मैनेजमेन्ट सिस्टम का विस्तार/जीर्णोद्धार	0.00	0.00	0.00	0.00	0.00	9,51.43 0.00
भवनें - प्राथमिक स्वास्थ्य केन्द्र (मशीनरी और उपस्कर सहित)- मातृ एवं शिशु स्वास्थ्य केन्द्र हेतु भवन का निर्माण/जीर्णोद्धार	0.00	0.00	0.00	0.00	0.00	5,22.82 0.00
भवनें-प्राथमिक स्वास्थ्य केन्द्र (मशीनरी और उपस्कर सहित)-प्राथमिक स्वास्थ्य केन्द्र की स्थापना (प्रसव गृह/ मशीनरी सहित)	7,14.05	0.00	15,89.03	0.00	15,89.03	41,14.07 122.54
भवनें-स्वास्थ्य उप-केन्द्रों की स्थापना (मशीनरी सहित)	3,73.87	0.00	13,22.94	0.00	13,22.94	26,13.42 253.85
भवनें-सामुदायिक स्वास्थ्य केन्द्रों की	19,00.00	0.00	10,99.30	0.00	10,99.30	1,11,78.62 (-)42.14

16. लघु शीर्षवार एवं उप शीर्षवार पूँजीगत व्यय का विस्तृत विवरण - क्रमशः
तिरछे अक्षरों में मुद्रित आँकड़े प्रभारित व्यय को दर्शाते हैं

व्यय का स्वरूप	2013-14 के दौरान हुआ व्यय	2014-15 के दौरान हुआ व्यय		जोड़	2014-15 के अंत तक हुआ व्यय	वर्ष के दौरान वृद्धि (+)/ हास (-) का प्रतिशत
		गैर-योजना	योजना			
			राज्य योजना	के०प्रा०व्य० / के०यो०व्य० *		
			(लाख रुपयों में)			
स्थापना (मशीनरी सहित)						
भवनें-सदर अस्पताल-जिला चिकित्सा पदाधिकारी	0.00	0.00	0.00	0.00	0.00	16,25.61 0.00
क्षेत्रिय अस्पताल दुमका एवं चाईबासा (मशीनरी और उपस्कर सहित) का निर्माण/उत्क्रमण	0.00	0.00	0.00	0.00	0.00	1,01.14 0.00
स्वास्थ्य निदेशालय (मशीनरी एवं उपस्कर सहित) भवन निर्माण	0.00	0.00	0.00	0.00	0.00	2,67.10 0.00
कार्यालय भवन का निर्माण (चिकित्सा एवं पारा मेडिकल कर्मियों का आवासीय भवन सहित)						
भवनें-सदर अस्पताल (मशीनरी एवं उपस्कर सहित)	0.00	0.00	0.00	0.00	0.00	15,67.56 0.00
भवनें-प्राथमिक स्वास्थ्य केन्द्र (मशीनरी और उपस्कर सहित)	0.00	0.00	0.00	0.00	0.00	57,13.02 0.00
भवनें-मानसिक आरोग्यशाला	0.00	0.00	0.00	0.00	0.00	40.00 0.00
भवनें-दंत चिकित्सा महाविद्यालय राजेन्द्र आयुर्वेदिक संस्थान	0.00	0.00	0.00	0.00	0.00	8,00.00 0.00
भवनें-औषधालय	0.00	0.00	0.00	0.00	0.00	99.42 0.00
भवनें-(मशीनरी एवं उपस्कर) फार्मैसी	0.00	0.00	0.00	0.00	0.00	3,72.00 0.00
स्वास्थ्य संबंधि सहायता केन्द्र	0.00	0.00	2,40.00	0.00	2,40.00	2,40.00 100.00
भवनें-सदर अस्पताल के अंतर्गत नेत्र चिकित्सालय एवं ऑपरेशन थियेटर	0.00	0.00	0.00	0.00	0.00	50.00 0.00
भवनें-क्षेत्रिय अस्पताल दुमका एवं चाईबासा (मशीनरी और उपस्कर सहित)	0.00	0.00	0.00	0.00	0.00	7,28.17 0.00

16. लघु शीर्षवार एवं उप शीर्षवार पूँजीगत व्यय का विस्तृत विवरण - क्रमशः
तिरछे अक्षरों में मुद्रित आँकड़े प्रभारित व्यय को दर्शाते हैं

व्यय का स्वरूप	2013-14 के दौरान हुआ व्यय	2014-15 के दौरान हुआ व्यय			जोड़	2014-15 के अंत तक हुआ व्यय	वर्ष के दौरान वृद्धि (+)/ हास (-) का प्रतिशत
		गैर-योजना	राज्य योजना	के.प्रा.यो. / के.यो.यो. *			
(लाख रुपयों में)							
भवनें-स्वास्थ्य उपकेन्द्र की स्थापना (मशीनरी सहित)	0.00	0.00	0.00	0.00	0.00	28,06.52	0.00
दुमका/खरसवाँ में 500 शैय्या वाले भवन का निर्माण	9,30.49	0.00	13,02.46	0.00	13,02.46	33,22.88	39.98
अतिरिक्त प्राथमिक स्वास्थ्य केन्द्रों को प्राथमिक स्वास्थ्य केन्द्र में उत्क्रमण (आवासीय भवन सहित)	0.00	0.00	0.00	0.00	0.00	3,90.04	0.00
अन्य योजनाएँ जिनमें प्रत्येक की लागत एक करोड़ रूपये और उससे कम हैं-	0.00	0.00	0.00	0.00	0.00	8,05.57	0.00
जोड़-796	51,25.19	0.00	55,53.73	0.00	55,53.73	7,11,91.76	8.36
जोड़-02	1,37,75.38	0.00	1,60,41.08	0.00	1,60,41.08	13,02,24.42	16.45
03- चिकित्सा, शिक्षा, प्रशिक्षण तथा अनुसंधान							
105- एलोपैथी							
भवन निर्माण	0.00	0.00	0.00	0.00	0.00	10,50.00	0.00
10 ए.एन.एम. स्कूल का निर्माण-भवन निर्माण	0.00	0.00	0.00	0.00	0.00	2,50.00	0.00
ए.एन.एम. स्कूल का निर्माण-भवन निर्माण	0.00	0.00	0.00	0.00	0.00	16.02	0.00
2 ए.एन.एम. स्कूल का निर्माण-भवन निर्माण	0.00	0.00	0.00	0.00	0.00	3,27.63	0.00
जोड़-105	0.00	0.00	0.00	0.00	0.00	16,43.65	0.00
200- अन्य पद्धतियाँ-							
भवन निर्माण-	0.00	0.00	0.00	0.00	0.00	3,00.00	0.00
राजकीय यूनानी कॉलेज अस्पताल, गिरिडीह तथा राजकीय होमियोपैथिक कॉलेज	1,12.27	0.00	4,86.34	0.00	4,86.34	12,36.73	333.19

16. लघु शीर्षवार एवं उप शीर्षवार पूँजीगत व्यय का विस्तृत विवरण - क्रमशः
तिरछे अक्षरों में मुद्रित आँकड़े प्रभारित व्यय को दर्शाते हैं

व्यय का स्वरूप	2013-14 के दौरान हुआ व्यय	2014-15 के दौरान हुआ व्यय		जोड़	2014-15 के अंत तक हुआ व्यय	वर्ष के दौरान वृद्धि (+)/ हास (-) का प्रतिशत
		गैर-योजना	योजना			
(लाख रुपयों में)						
अस्पताल, गोड्डा का निर्माण-भवन निर्माण						
	जोड़-200	1,12.27	0.00	4,86.34	0.00	4,86.34 15,36.73 333.19
796- जनजातीय क्षेत्र उपयोगना-						
भवन-राजकीय आयुर्वेदिक कॉलेज, चाईबासा, राजकीय आयुर्वेदिक फार्मसी कॉलेज, साहेबगंज/गुमला	0.00	0.00	0.00	0.00	0.00	4,90.00 0.00
ए०एन०एम० स्कूल का निर्माण-भवन निर्माण	0.00	0.00	0.00	0.00	0.00	1,85.70 0.00
भवन-राज्य होम्योपैथी कॉलेज और अस्पताल, गोड्डा/यूनानी-आयुर्वेदिक फार्मसी कॉलेज, साहेबगंज	0.00	0.00	0.00	0.00	0.00	1,65.05 0.00
अन्य योजनाएँ जिनमें प्रत्येक की लागत एक करोड़ रूपये और उससे कम हैं-	0.00	0.00	0.00	0.00	0.00	2,53.87 0.00
	जोड़-796	0.00	0.00	0.00	0.00	10,94.62 0.00
	जोड़-03	1,12.27	0.00	4,86.34	0.00	4,86.34 42,75.00 333.19
	जोड़-4210	1,66,17.96	0.00	2,60,97.35	0.00	2,60,97.35 15,05,36.17 57.04
	जोड़-ख	1,66,17.96	0.00	2,60,97.35	0.00	2,60,97.35 15,05,36.17 57.04
(ग) जलपूर्ति, सफाई, आवास तथा शहरी विकास का पूँजीगत लेखा-						
4215- जलपूर्ति तथा सफाई पर पूँजीगत परिव्यय						
01- जलपूर्ति						
101- शहरी जलापूर्ति						
त्वरित शहरी जलापूर्ति	0.00	0.00	0.00	0.00	0.00	8,70.74 0.00

16. लघु शीर्षवार एवं उप शीर्षवार पूँजीगत व्यय का विस्तृत विवरण - क्रमशः
तिरछे अक्षरों में मुद्रित आँकड़े प्रभारित व्यय को दर्शाते हैं

व्यय का स्वरूप	2013-14 के दौरान हुआ व्यय	2014-15 के दौरान हुआ व्यय			जोड़	2014-15 के अंत तक हुआ व्यय	वर्ष के दौरान वृद्धि (+)/ हास (-) का प्रतिशत
		गैर-योजना	योजना				
			राज्य योजना	के०प्रा०यो० / के०यो०यो० *			
(लाख रुपयों में)							
अन्य योजनाएँ जिनमें प्रत्येक की लागत एक करोड़ रुपये और उससे कम है	0.00	0.00	0.00	0.00	0.00	2.04	0.00
जोड़-101	0.00	0.00	0.00	0.00	0.00	8,72.78	0.00
102- ग्रामीण जलापूर्ति							
पाईपों द्वारा ग्रामीण जलापूर्ति-सामान्य	0.00	0.00	0.00	0.00	0.00	1,87,02.76	0.00
ग्रामीण पेयजल कार्यक्रम	76.18	0.00	0.00	0.00	0.00	19,39.20	(-)100.00
पाईपों द्वारा ग्रामीण जलापूर्ति योजना (विशेष अंगीभूत योजना)	0.00	0.00	0.00	0.00	0.00	43,90.28	0.00
ग्रामीण जलापूर्ति योजना	50,54.20	0.00	58,52.65	0.00	58,52.65	1,53,14.32	15.80
पाईपों द्वारा ग्रामीण जलापूर्ति योजना (मशीनरी एवं उपस्कर)	0.00	0.00	0.00	0.00	0.00	1,10.57	0.00
20,000 तक की जनसंख्या वाले ग्रामीण क्षेत्रों/ उप-शहरी क्षेत्रों में जलापूर्ति-सामान्य	59.26	0.00	26.72	0.00	26.72	1,13,69.94	(-)54.91
20,000 तक की जनसंख्या वाले ग्रामीण क्षेत्रों/उप-शहरी क्षेत्रों में जलापूर्ति-विशेष अंगीभूत योजना	0.00	0.00	0.00	0.00	0.00	2,83.48	0.00
ग्रामीण जलापूर्ति योजना (नलकूपों, कुओं आदि के द्वारा कार्य)-सामान्य	0.00	0.00	0.00	0.00	0.00	1,12,85.42	0.00
ग्रामीण जलापूर्ति योजना (नलकूपों, कुओं आदि के द्वारा)	0.00	0.00	0.00	0.00	0.00	7,70.84	0.00
विशेष अंगीभूत योजना त्वरित ग्रामीण जलापूर्ति योजना- बड़े शहरों में पाईपों द्वारा जलापूर्ति योजना	0.00	0.00	0.00	0.00	0.00	77,44.52	0.00
	14,75.62	0.00	13,10.14	0.00	13,10.14	1,08,58.98	(-)11.21

16. लघु शीर्षवार एवं उप शीर्षवार पूँजीगत व्यय का विस्तृत विवरण - क्रमशः
तिरछे अक्षरों में मुद्रित आँकड़े प्रभारित व्यय को दर्शाते हैं

व्यय का स्वरूप	2013-14 के दौरान हुआ व्यय	2014-15 के दौरान हुआ व्यय			जोड़	2014-15 के अंत तक हुआ व्यय	वर्ष के दौरान वृद्धि (+)/ हास (-) का प्रतिशत
		गैर-योजना	योजना	राज्य योजना			
(लाख रुपयों में)							
प्रधानमंत्री ग्रामोदय योजना	0.00	0.00	0.00	0.00	0.00	32,92.46	0.00
त्वरित ग्रामीण जलापूर्ति योजना	0.00	0.00	0.00	0.00	0.00	2,80,38.83	0.00
राष्ट्रीय ग्रामीण पेयजल कार्यक्रम	79,00.00	0.00	0.00	0.00	0.00	3,16,85.65	(-)100.00
अन्य योजनाएँ जिनमें प्रत्येक की लागत एक करोड़ रूपये और उससे कम है-	0.00	0.00	0.00	0.00	0.00	54.32	0.00
जोड़-102	1,45,65.26	0.00	71,89.51	0.00	71,89.51	14,58,41.57	(-)50.64
106- मल निकासी सेवाएँ-							
ग्रामीण स्वच्छता-	3,50.00	0.00	20.60	0.00	20.60	82,21.81	(-)94.11
जोड़-106	3,50.00	0.00	20.60	0.00	20.60	82,21.81	(-)94.11
789- अनुसूचित जातियों के लिए विशेष							
घटक योजना-							
पाईपों से ग्रामीण जलापूर्ति योजना	3,87.16	0.00	8,11.63	0.00	8,11.63	15,06.64	109.64
ग्रामीण जलापूर्ति योजना (नलकूपों, कुओं आदि के द्वारा)	15.52	0.00	0.00	0.00	0.00	13,95.64	(-)100.00
त्वरित शहरी जलापूर्ति योजना	0.00	0.00	0.00	0.00	0.00	11,47.89	0.00
पाईपों से बड़े शहरों में जलापूर्ति योजना	2,33.84	0.00	69.17	0.00	69.17	4,42.58	(-)70.42
ग्रामीण सफाई	87.50	0.00	0.00	0.00	0.00	4,29.90	(-)100.00
राष्ट्रीय ग्रामीण जलापूर्ति योजना	6,00.00	0.00	0.00	0.00	0.00	19,14.00	(-)100.00
त्वरित ग्रामीण जलापूर्ति योजना	0.00	0.00	0.00	0.00	0.00	12,48.20	0.00
अन्य योजनाएँ जिनमें प्रत्येक की लागत एक करोड़ रूपये और उससे कम है-	0.00	0.00	0.00	0.00	0.00	1,73.34	0.00
जोड़-789	13,24.02	0.00	8,80.80	0.00	8,80.80	82,58.19	(-)33.48

16. लघु शीर्षवार एवं उप शीर्षवार पूँजीगत व्यय का विस्तृत विवरण - क्रमशः

तिरछे अक्षरों में मुद्रित आँकड़े प्रभारित व्यय को दर्शाते हैं

व्यय का स्वरूप	2013-14 के दौरान हुआ व्यय	2014-15 के दौरान हुआ व्यय			जोड़	2014-15 के अंत तक हुआ व्यय	वर्ष के दौरान वृद्धि (+)/ हास (-) का प्रतिशत
		गैर-योजना	राज्य योजना	योजना			
(लाख रुपयों में)							
796- जनजातीय क्षेत्र उपयोजना-							
ग्यारहवी वित्त आयोग की अनुशंसा पर शहरी जलापूर्ति योजना-	0.00	0.00	0.00	0.00	0.00	31,59.61	0.00
ग्रामीण जलापूर्ति योजना (पाइप द्वारा)-	45,96.55	0.00	47,06.39	0.00	47,06.39	1,72,37.64	2.39
ग्रामीण स्वच्छता-	3,87.50	0.00	0.00	0.00	0.00	93,93.28	(-)100.00
ग्रामीण जलापूर्ति योजना (पाइप द्वारा)-	0.00	0.00	0.00	0.00	0.00	44,66.83	0.00
ग्रामीण जलापूर्ति (ट्यूबवेल्स, वेल्स द्वारा)	14.70	0.00	3.07	0.00	3.07	77,28.14	(-)79.12
20,000 तक की जनसंख्या वाले ग्रामीण क्षेत्रों/ उप-शहरी क्षेत्रों में जलापूर्ति-	17.03	0.00	20.00	0.00	20.00	56,76.85	17.44
प्रधानमंत्री ग्रामोदय योजना-	0.00	0.00	0.00	0.00	0.00	8,06.27	0.00
त्वरित ग्रामीण जलापूर्ति योजना-	0.00	0.00	0.00	0.00	0.00	2,11,85.93	0.00
त्वरित शहरी जलापूर्ति योजना-	0.00	0.00	0.00	0.00	0.00	3,03.00	0.00
बड़े शहरों में जलापूर्ति योजना (पाइपों से)	15,46.70	0.00	11,01.19	0.00	11,01.19	47,62.24	(-)28.80
राष्ट्रीय ग्रामीण पेयजल कार्यक्रम	93,00.00	0.00	0.00	0.00	0.00	3,41,62.15	(-)100.00
अन्य योजनाएँ जिनमें प्रत्येक की लागत एक करोड़ रूपये और उससे कम है-	0.00	0.00	0.00	0.00	0.00	1,72.72	0.00
जोड़-796	1,58,62.48	0.00	58,30.65	0.00	58,30.65	10,90,54.66	(-)63.24
799- उच्चत							
अन्य योजनाएँ जिनमें प्रत्येक की लागत एक करोड़ रूपये और उससे कम है-	0.00	0.00	0.00	0.00	0.00	5.51	0.00
जोड़-799	0.00	0.00	0.00	0.00	0.00	5.51	0.00

16. लघु शीर्षवार एवं उप शीर्षवार पूँजीगत व्यय का विस्तृत विवरण - क्रमशः
तिरछे अक्षरों में मुद्रित आँकड़े प्रभारित व्यय को दर्शाते हैं

व्यय का स्वरूप	2013-14 के दौरान हुआ व्यय	2014-15 के दौरान हुआ व्यय			जोड़	2014-15 के अंत तक हुआ व्यय	वर्ष के दौरान वृद्धि (+)/ हास (-) का प्रतिशत
		गैर-योजना	राज्य योजना	योजना			
(लाख रुपयों में)							
800- अन्य व्यय							
ग्रामीण जलापूर्ति (ट्यूबवैल्स द्वारा)	0.00	0.00	0.00	0.00	0.00	70,59.27	0.00
जोड़-800	0.00	0.00	0.00	0.00	0.00	70,59.27	0.00
जोड़-01	3,21,01.76	0.00	1,39,21.56	0.00	1,39,21.56	27,93,13.79	(-)-56.63
02- मल-जल तथा सफाई-							
106- मल-जल सेवायें-							
ग्रामीण सफाई-सामान्य	0.00	0.00	0.00	0.00	0.00	17,99.47	0.00
अन्य योजनाएँ जिनमें प्रत्येक की लागत एक करोड़ रूपये और उससे कम हैं-	0.00	0.00	0.00	0.00	0.00	1,30.68	0.00
जोड़-106	0.00	0.00	0.00	0.00	0.00	19,30.15	0.00
796- जनजातीय क्षेत्र उपयोगना-							
ग्रामीण सफाई-	0.00	0.00	0.00	0.00	0.00	17,20.51	0.00
जोड़-796	0.00	0.00	0.00	0.00	0.00	17,20.51	0.00
जोड़-02	0.00	0.00	0.00	0.00	0.00	36,50.66	0.00
जोड़-4215	3,21,01.76	0.00	1,39,21.56	0.00	1,39,21.56	28,29,64.45	(-)-65.63
4216- आवास पर पूँजीगत परिव्यय							
01- सरकारी रिहायशी भवन-							
700- अन्य आवास							
अन्य क्षेत्र उप-योजना (निर्माण)-	0.00	0.00	0.00	0.00	0.00	6,34.39	0.00
विभिन्न कमिश्नर/जिला/अनुमंडल और मुख्यालय	0.00	0.00	0.00	0.00	0.00	6,60.92	0.00

16. लघु शीर्षवार एवं उप शीर्षवार पूँजीगत व्यय का विस्तृत विवरण - क्रमशः
तिरछे अक्षरों में मुद्रित आँकड़े प्रभारित व्यय को दर्शाते हैं

व्यय का स्वरूप	2013-14 के दौरान हुआ व्यय	2014-15 के दौरान हुआ व्यय			जोड़	2014-15 के अंत तक हुआ व्यय	वर्ष के दौरान वृद्धि (+)/ हास (-) का प्रतिशत
		गैर-योजना	योजना	राज्य योजना			
(लाख रुपयों में)							
तथा रिहायशी आवासों आदि में ए०,बी०,सी०, डी० और ई टाईप आवासों का निर्माण							
अन्य आवास (नयी योजना)	0.00	0.00	0.00	0.00	0.00	13,65.60	100.00
अन्य आवास (चालू योजना)	0.00	0.00	0.00	0.00	0.00	28,45.48	0.00
केन्द्र द्वारा प्रायोजित योजना	0.00	0.00	0.00	0.00	0.00	3,13.28	0.00
आवासीय भवनों का निर्माण	5,98.11	0.00	18,73.61	0.00	18,73.61	27,38.11	213.26
उपायुक्त आवास, रामगढ़ एवं अन्य आवासीय भवन	0.00	0.00	0.00	0.00	0.00	2,84.25	0.00
अन्य योजनाएँ जिनमें प्रत्येक की लागत एक करोड़ रूपये और उससे कम हैं-	0.00	0.00	0.00	0.00	0.00	2,50.46	0.00
जोड़-700	5,98.11	0.00	18,73.61	0.00	18,73.61	90,92.49	213.26
796- जनजातीय क्षेत्र उपयोगना							
विभिन्न कमिश्नर/जिला/अनुमंडल और मुख्यालय तथा आवासीय भवनों आदि में ए,बी,सी,डी एवं ई टाईप आवासों का निर्माण	0.00	0.00	0.00	0.00	0.00	8,42.54	0.00
ए.बी.,सी.,डी. एवं ई.टाईप क्वार्टरों का निर्माण इत्यादि/ जिला/अनुमंडल/प्रखंड/मुख्यालय तथा राँची में बहुमंजिल डूप्लेक्स आवास तथा अन्य पदाधिकारी/मुख्यमंत्री आवास, दुमका	0.00	0.00	0.00	0.00	0.00	0.00	0.00
जनजातीय क्षेत्र उपयोगना (निर्माण)	0.00	0.00	0.00	0.00	0.00	17,88.76	0.00
भवनें (चालू योजना)	0.00	0.00	0.00	0.00	0.00	32,64.47	0.00
भवनें (नयी योजना)	0.00	0.00	0.00	0.00	0.00	12,89.01	0.00
माननीय मंत्री आवास	0.00	0.00	0.00	0.00	0.00	3,91.91	0.00

16. लघु शीर्षवार एवं उप शीर्षवार पूँजीगत व्यय का विस्तृत विवरण - क्रमशः
तिरछे अक्षरों में मुद्रित आँकड़े प्रभारित व्यय को दर्शाते हैं

व्यय का स्वरूप	2013-14 के दौरान हुआ व्यय	2014-15 के दौरान हुआ व्यय			जोड़	2014-15 के अंत तक हुआ व्यय	वर्ष के दौरान वृद्धि (+)/ हास (-) का प्रतिशत
		गैर-योजना	राज्य योजना	योजना के प्रा. व्य. / के. व्य. व्य. *			
(लाख रुपयों में)							
राँची में आवास	0.00	0.00	0.00	0.00	0.00	5,79.62	0.00
माननीय मंत्रियों के लिए आवास	0.00	0.00	0.00	0.00	0.00	5,88.88	0.00
आवासीय भवन	14,93.36	0.00	30,95.02	0.00	30,95.02	52,97.80	107.25
रांची/गुमला में ए.बी.सी.बी. तथा ई. टाईप क्वार्टर का निर्माण	0.00	0.00	0.00	0.00	0.00	4,03.87	0.00
अन्य योजनाएँ जिनमें प्रत्येक की लागत एक करोड़ रुपये और उससे कम हैं	0.00	0.00	0.00	0.00	0.00	3,36.74	0.00
जोड़-796	14,93.36	0.00	30,95.02	0.00	30,95.02	1,47,83.60	107.25
जोड़-01	20,91.47	0.00	49,68.63	0.00	49,68.63	2,38,76.09	137.57
जोड़-4216	20,91.47	0.00	49,68.63	0.00	49,68.63	2,38,76.09	137.57
4217- शहरी विकास पर पूँजीगत परिव्यय-							
03- छोटे तथा मध्यम श्रेणी के नगरों का समेकित विकास-							
190- सार्वजनिक क्षेत्र के तथा अन्य उपक्रमों में निवेश-							
शहरी गंदे क्षेत्रों में पर्यावरणीय विकास के लिए	0.00	0.00	0.00	0.00	0.00	1,32.50	0.00
शहरी स्थानीय निकायों को सहायक अनुदान							
जोड़-190	0.00	0.00	0.00	0.00	0.00	1,32.50	0.00
जोड़-03	0.00	0.00	0.00	0.00	0.00	1,32.50	0.00
04- गंदी बस्तियों का विकास							
190- सार्वजनिक क्षेत्र में तथा अन्य उपक्रमों में निवेश-							

**16. लघु शीर्षवार एवं उप शीर्षवार पूँजीगत व्यय का विस्तृत विवरण - क्रमशः
तिरछे अक्षरों में मुद्रित आँकड़े प्रभारित व्यय को दर्शाते हैं**

व्यय का स्वरूप	2013-14 के दौरान हुआ व्यय	2014-15 के दौरान हुआ व्यय			जोड़	2014-15 के अंत तक हुआ व्यय	वर्ष के दौरान वृद्धि (+)/ हास (-) का प्रतिशत
		गैर-योजना	राज्य योजना	के.प्रा.यो. / के.यो.यो. *			
(लाख रुपयों में)							
शहरी गंदे क्षेत्रों में पर्यावरणीय विकास के लिए शहरी स्थानीय निकायों को सहायक अनुदान	0.00	0.00	0.00	0.00	0.00	4,60.00	0.00
जोड़-190	0.00	0.00	0.00	0.00	0.00	4,60.00	0.00
796- जनजातीय क्षेत्र उपयोगना							
796- शहरी गंदे क्षेत्रों में पर्यावरणीय विकास के लिए शहरी स्थानीय निकायों को सहायक अनुदान	0.00	0.00	0.00	0.00	0.00	2,08.78	0.00
जोड़-796	0.00	0.00	0.00	0.00	0.00	2,08.78	0.00
800- अन्य व्यय							
शहरी गंदे क्षेत्रों में पर्यावरणीय विकास के लिए स्थानीय निकायों को सहायक अनुदान	0.00	0.00	0.00	0.00	0.00	5,21.51	0.00
जोड़-800	0.00	0.00	0.00	0.00	0.00	5,21.51	0.00
जोड़-04	0.00	0.00	0.00	0.00	0.00	11,90.29	0.00
60- अन्य शहरी विकास योजनाएँ-							
190- सार्वजनिक क्षेत्र के तथा अन्य उपक्रमों में निवेश-							
शहरी मास्टर योजना की तैयारी के लिए शहरी स्थानीय निकायों को सहायक अनुदान-	0.00	0.00	0.00	0.00	0.00	7,91.86	0.00
रात्रि शरण के लिए केन्द्रांश-	0.00	0.00	0.00	0.00	0.00	1,24.27	0.00
बस पड़ाव के निर्माण के लिए स्थानीय शहरी निकायों को अनुदान-	0.00	0.00	0.00	0.00	0.00	1,88.02	0.00
शहरी क्षेत्रों में नागरिक सुविधाओं के लिए	0.00	0.00	0.00	0.00	0.00	23,23.21	0.00

**16. लघु शीर्षवार एवं उप शीर्षवार पूँजीगत व्यय का विस्तृत विवरण - क्रमशः
तिरछे अक्षरों में मुद्रित आँकड़े प्रभारित व्यय को दर्शाते हैं**

व्यय का स्वरूप	2013-14 के दौरान हुआ व्यय	2014-15 के दौरान हुआ व्यय		जोड़	2014-15 के अंत तक हुआ व्यय	वर्ष के दौरान वृद्धि (+)/ हास (-) का प्रतिशत
		गैर-योजना	योजना			
			राज्य योजना	के०प्रा०यो० / के०यो०यो० *		
(लाख रुपयों में)						
सहायक अनुदान-						
केन्द्रीय प्रायोजित स्वर्ण जयंती शहरी रोजगार योजना के लिए सहायक अनुदान केन्द्रीय योजनान्तर्गत वाल्मीकी अम्बेदकर गंदी बस्ती के लिए आवासों के निर्माण के लिए स्थानीय शहरी निकायों को सहायक अनुदान	0.00	0.00	0.00	0.00	0.00	3,67.31 0.00
जे०एन०एन०यू०आर०एम० को सहायक अनुदान	0.00	0.00	0.00	0.00	0.00	1,18,91.20 0.00
जे०एन०एन०यू०आर०एम०/यू०आई०डी०एस०एम०टी०/आई०एच०एस०डी०पी०/डी०एस०यू०पी० योजना का राज्यांश	0.00	0.00	0.00	0.00	0.00	3,00.00 0.00
शहरी निकायों/प्राधिकरणों के लिए भूमिअधिग्रहण- सहायक अनुदान	0.00	0.00	0.00	0.00	0.00	1,17.54 0.00
जे०एन०एन०यू०आई०आर०एम०/यू०आई०डी०एस०एम०टी०/आई०एच०एस०डी०पी०/बी०एस०यू०पी० योजना का राज्यांश	0.00	0.00	0.00	0.00	0.00	35,00.00 0.00
एन०यू०आर०एम०/यू०आई०डी०एस०एम०टी०/एवं अन्य सभी तरह के योजनाओं हेतु परामर्शी कार्य/मास्टर प्लान आदि।	0.00	0.00	0.00	0.00	0.00	9,85.69 0.00
शहरी निकायों/प्राधिकरणों के लिए भूमि अधिग्रहण हेतु सहाय्य अनुदान	0.00	0.00	0.00	0.00	0.00	13,75.00 0.00
60- अन्य शहरी विकास योजनाएँ-						
190- सार्वजनिक क्षेत्र के तथा अन्य उपक्रमों में निवेश-						
केन्द्र प्रायोजित जे०एन०एन०यू०आर०एम० योजनाओं के लिए सहायक अनुदान	0.00	0.00	0.00	0.00	0.00	36,52.48 0.00

**16. लघु शीर्षवार एवं उप शीर्षवार पूँजीगत व्यय का विस्तृत विवरण - क्रमशः
तिरछे अक्षरों में मुद्रित आँकड़े प्रभारित व्यय को दर्शाते हैं**

व्यय का स्वरूप	2013-14 के दौरान हुआ व्यय	2014-15 के दौरान हुआ व्यय		जोड़	2014-15 के अंत तक हुआ व्यय	वर्ष के दौरान वृद्धि (+)/ हास (-) का प्रतिशत	
		गैर-योजना	योजना				
			राज्य योजना	के०प्रा०यो० / के०यो०यो० *			
			(लाख रुपयों में)				
केन्द्र प्रायोजित यू०आई०डी०एस०एस०एम० योजनाओं के लिए सहायक अनुदान	0.00	0.00	0.00	0.00	0.00	2,28.05	0.00
केन्द्र प्रायोजित बी०एस०यू०पी० योजनाओं के लिए सहायक अनुदान	0.00	0.00	0.00	0.00	0.00	12,16.70	0.00
केन्द्र प्रायोजित आई०एच०एस०डी०पी० योजनाओं के लिए सहायक अनुदान	0.00	0.00	0.00	0.00	0.00	7,11.98	0.00
12वीं वित्त आयोग की अनुशांसा के आलोक में स्थानीय निकाय अनुदान योजना अन्तर्गत केन्द्र अनुदान	0.00	0.00	0.00	0.00	0.00	6,74.34	0.00
निगमों/निकायों/प्राधिकारों/प्रशिक्षण का शहरी गंदे क्षेत्रों में पर्यावरणीय विकास के लिए शहरी स्थानीय निकायों को क्षमता संवर्द्धन हेतु सहाय्य अनुदान	0.00	0.00	0.00	0.00	0.00	1,25.64	0.00
शहरी गंदे क्षेत्रों में पर्यावरणीय विकास के लिए शहरी स्थानीय निकायों को सहायक अनुदान	0.00	0.00	0.00	0.00	0.00	3,36.28	0.00
निगमों/निकायों/प्राधिकारों/प्रशिक्षण का क्षमता संवर्द्धन हेतु सहाय्य अनुदान	0.00	0.00	0.00	0.00	0.00	1,81.89	0.00
केन्द्र प्रायोजित एस०जे०एस०आर०वाई०योजना हेतु सहाय्य अनुदान	0.00	0.00	0.00	0.00	0.00	14,15.64	0.00
अन्य योजनाएँ जिनमें प्रत्येक की लागत एक करोड़ रूपये और उससे कम है	0.00	0.00	0.00	0.00	0.00	5,73.99	0.00
जोड़-190	0.00	0.00	0.00	0.00	0.00	3,15,69.96	0.00
191- नगर निगम को सहायता							
शहरी भूमि प्रबंधन एवं अधिग्रहण के लिए सहायक अनुदान	0.00	0.00	0.00	0.00	0.00	8,39.95	0.00

16. लघु शीर्षवार एवं उप शीर्षवार पूँजीगत व्यय का विस्तृत विवरण - क्रमशः
तिरछे अक्षरों में मुद्रित आँकड़े प्रभारित व्यय को दर्शाते हैं

व्यय का स्वरूप	2013-14 के दौरान हुआ व्यय	2014-15 के दौरान हुआ व्यय		जोड़	2014-15 के अंत तक हुआ व्यय	वर्ष के दौरान वृद्धि (+)/ हास (-) का प्रतिशत	
		गैर-योजना	योजना				
			राज्य योजना	के०प्रा०यो० / के०यो०यो० *			
			(लाख रुपयों में)				
शहरी विकास मंत्रालय द्वारा प्रायोजित योजनाओं के लिए सहायक अनुदान	0.00	0.00	0.00	0.00	0.00	40,00.00	0.00
शहरी विकास मंत्रालय द्वारा प्रायोजित योजनाओं के लिए सहायक अनुदान (अतिरिक्त केन्द्रीय सहायता)	0.00	0.00	0.00	0.00	0.00	62,77.28	0.00
आवास एवं गरीबी उपसमन मंत्रालय, भारत सरकार द्वारा प्रायोजित योजनाओं के लिए सहायक अनुदान	0.00	0.00	0.00	0.00	0.00	15,00.82	0.00
आवास एवं शहरी गरीबी मंत्रालय, भारत सरकार द्वारा प्रायोजित योजनाओं के लिए सहायक अनुदान (अतिरिक्त केन्द्रीय सहायता)	0.00	0.00	0.00	0.00	0.00	3,08.87	0.00
जे०एन०एन०यू०आर०एम० हेतु सहाय्य अनुदान	0.00	0.00	0.00	0.00	0.00	88,00.00	0.00
शहरी प्रशासन का कम्प्यूटरीकरण, आधुनिकीकरण एवं सुदृढीकरण	0.00	0.00	0.00	0.00	0.00	4,07.38	0.00
केन्द्र प्रायोजित एस०जे०एस०आर०वाई० हेतु सहायक अनुदान	0.00	0.00	0.00	0.00	0.00	4,42.12	0.00
जे०एन०एन०यू०आर०एम० हेतु सहाय्य अनुदान (राज्यांश)	0.00	0.00	0.00	0.00	0.00	18,16.79	0.00
नगर निगम को सहायता	0.00	0.00	0.00	0.00	0.00	1,00.00	0.00
अन्य योजनाएँ जिनमें प्रत्येक की लागत एक करोड़ रूपये और उससे कम है	0.00	0.00	0.00	0.00	0.00	28.15	0.00
जोड़-191	0.00	0.00	0.00	0.00	0.00	2,45,21.36	0.00
789- अनुसूचित जातियों के लिए विशेष घटक योजना- नगर क्षेत्र में नागरिक सुविधाओं हेतु सहायक अनुदान-	0.00	0.00	0.00	0.00	0.00	4,04.97	0.00

16. लघु शीर्षवार एवं उप शीर्षवार पूँजीगत व्यय का विस्तृत विवरण - क्रमशः
तिरछे अक्षरों में मुद्रित आँकड़े प्रभारित व्यय को दर्शाते हैं

व्यय का स्वरूप	2013-14 के दौरान हुआ व्यय	2014-15 के दौरान हुआ व्यय			जोड़	2014-15 के अंत तक हुआ व्यय	वर्ष के दौरान वृद्धि (+)/ हास (-) का प्रतिशत
		गैर-योजना	राज्य योजना	योजना			
				के०प्रा०यो० / के०यो०यो० *			
				(लाख रुपयों में)			
(जे०एन०एन०यू०आर०एम० हेतु सहायक अनुदान (राज्यांश)	0.00	0.00	0.00	0.00	0.00	9,50.59	0.00
केन्द्र प्रायोजित जे०एन०एन०यू०आर०एम० हेतु सहाय्य अनुदान	0.00	0.00	0.00	0.00	0.00	12,93.30	0.00
शहरी विकास मंत्रालय द्वारा प्रायोजित योजनाओं के लिए सहायक अनुदान	0.00	0.00	0.00	0.00	0.00	5,73.17	0.00
आवास एवं शहरी गरीबी उपसमन मंत्रालय, भारत सरकार द्वारा प्रायोजित योजनाओं के लिए सहायक अनुदान	0.00	0.00	0.00	0.00	0.00	2,05.79	0.00
जे०एन०एन०यू०आर०एम०/यू०आई०डी०एस०एस०एम०टी०/ आई०एच०एस०डी०पी०/वी०एस०यू०पी० योजना के लिए केन्द्रीय अनुदान	0.00	0.00	0.00	0.00	0.00	9,69.81	0.00
केन्द्र प्रायोजित बी०एस०पी० योजना हेतु सहाय्य	0.00	0.00	0.00	0.00	0.00	3,00.00	0.00
जे०एन०एन०यू०आर०एम० के लिए सहाय्य अनुदान	0.00	0.00	0.00	0.00	0.00	18,32.28	0.00
अन्य योजनाएँ जिनमें प्रत्येक की लागत एक करोड़ रूपये और उससे कम है	0.00	0.00	0.00	0.00	0.00	73.25	0.00
जोड़-789	0.00	0.00	0.00	0.00	0.00	66,03.16	0.00
796- जनजातीय क्षेत्र उपयोजना							
वाल्मिकी अंबेदकर गन्दी बस्ती आवास योजना के लिए शहरी स्थानीय निकायों के अनुदान	0.00	0.00	0.00	0.00	0.00	13,98.80	0.00
शहरी क्षेत्रों में नागरिक सुविधा हेतु सहाय्य अनुदान	0.00	0.00	0.00	0.00	0.00	51,22.33	0.00
60- अन्य शहरी विकास योजनाएँ-							

**16. लघु शीर्षवार एवं उप शीर्षवार पूँजीगत व्यय का विस्तृत विवरण - क्रमशः
तिरछे अक्षरों में मुद्रित आँकड़े प्रभारित व्यय को दर्शाते हैं**

व्यय का स्वरूप	2013-14 के दौरान हुआ व्यय	2014-15 के दौरान हुआ व्यय		जोड़	2014-15 के अंत तक हुआ व्यय	वर्ष के दौरान वृद्धि (+)/ हास (-) का प्रतिशत
		गैर-योजना	योजना			
			राज्य योजना	के०प्रा०यो० / के०यो०यो० *		
(लाख रुपयों में)						
796- जनजातीय क्षेत्र उपयोजना						
केन्द्रीय प्रायोजित जे०एन०एच०यू०आर०एम०/ यू०आई०डी०एस०एम०एम०टी०/आई०एच०एस०डी०पी०/ यू०आई०डी०एस०एम०एम०टी०/बी०एस०यू०पी० योजना के लिए राज्यांश	0.00	0.00	0.00	0.00	0.00	85,00.00
निगमों/निकायों/प्राधिकारों/प्रशिक्षण की क्षमता संवर्द्धन हेतु सहाय्य अनुदान	0.00	0.00	0.00	0.00	0.00	3,05.69
केन्द्र प्रायोजित जे०एन०एन०यू०आर०एम० योजना के लिए सहाय्य अनुदान	0.00	0.00	0.00	0.00	0.00	1,74,20.13
केन्द्र प्रायोजित बी०एस०यू०पी० योजना हेतु सहाय्य अनुदान	0.00	0.00	0.00	0.00	0.00	20,24.96
केन्द्र प्रायोजित आई०एच०एस०डी०पी० योजना हेतु सहाय्य अनुदान	0.00	0.00	0.00	0.00	0.00	16,87.11
एडभाईजरी वर्क/मास्टर प्लान के लिए एन०यू० आर०एम०/यू०आई०डी०एस०एम०टी० तथा अन्य सभी प्रकार के योजनाओं के लिए सहाय्य अनुदान	0.00	0.00	0.00	0.00	0.00	4,93.77
शहरी स्थानीय निकायों/प्राधिकरणों के लिए भूमि अधिग्रहण-सहाय्य अनुदान	0.00	0.00	0.00	0.00	0.00	9,74.86
60- अन्य शहरी विकास योजनाएँ-						
796- जनजातीय क्षेत्र उपयोजना						
जे०एन०यू०आर०एम०/यू०आई०डी०एस०एस०एम०टी०/ आई०एच०एस०डी०पी०/बी०एस०यू०पी०योजना के	0.00	0.00	0.00	0.00	0.00	48,42.40

16. लघु शीर्षवार एवं उप शीर्षवार पूँजीगत व्यय का विस्तृत विवरण - क्रमशः

तिरछे अक्षरों में मुद्रित आँकड़े प्रभारित व्यय को दर्शाते हैं

व्यय का स्वरूप	2013-14 के दौरान हुआ व्यय	2014-15 के दौरान हुआ व्यय			जोड़	2014-15 के अंत तक हुआ व्यय	वर्ष के दौरान वृद्धि (+)/ हास (-) का प्रतिशत
		गैर-योजना	योजना	राज्य योजना			
(लाख रुपयों में)							
लिए केन्द्रीय अनुदान							
यू०आई०डी०एस्०एस्०एम०टी० योजना के लिए	0.00	0.00	0.00	0.00	0.00	5,77.61	0.00
सहाय्य अनुदान							
12वीं वित्त आयोग के आलोक में राजधानी	0.00	0.00	0.00	0.00	0.00	36,00.00	0.00
शहर राँची के विकास के लिए केन्द्रीय अनुदान							
12वीं वित्त आयोग की अनुशांसा के आलोक	0.00	0.00	0.00	0.00	0.00	7,47.96	0.00
में स्थानीय निकाय अनुदान योजना अन्तर्गत							
रांची को संस्थाओं के विकास हेतु भूमि अधिग्रहण	0.00	0.00	0.00	0.00	0.00	5,62.41	0.00
जे०एन०एन०यू०आर०एम०हेतु सहायक अनुदान	0.00	0.00	0.00	0.00	0.00	30,06.05	0.00
(राज्य अंशदान)							
शहरी भूमि प्रबंधन एवं अधिग्रहण के लिए सहायक अनुदान	0.00	0.00	0.00	0.00	0.00	15,55.95	0.00
न्यू कैपिटल के लिए सहायक अनुदान	0.00	0.00	0.00	0.00	0.00	10,00.00	0.00
शहरी विकास संत्रालय द्वारा प्रायोजित योजना के	0.00	0.00	0.00	0.00	0.00	3,21.78	0.00
लिए सहायक अनुदान							
आवास एवं शहरी गरीबी उपसमन मंत्रालय, भारत सरकार	14.11	0.00	0.00	0.00	0.00	11,73.75	(-)100.00
द्वारा प्रायोजित योजनाओं के लिए सहायक अनुदान							
खाद्य प्रसंस्करण उद्योग मंत्रालय, भारत सरकार द्वारा	0.00	0.00	0.00	0.00	0.00	5,00.00	0.00
प्रायोजित योजनाओं के लिए निकायों को सहायक अनुदान							
अन्य योजनाएँ जिनमें प्रत्येक की लागत एक करोड़	0.00	0.00	0.00	0.00	0.00	1,72.34	0.00
और उससे कम है							
जोड़-796	14.11	0.00	0.00	0.00	0.00	5,59,87.90	(-)100.00

16. लघु शीर्षवार एवं उप शीर्षवार पूँजीगत व्यय का विस्तृत विवरण - क्रमशः
तिरछे अक्षरों में मुद्रित आँकड़े प्रभारित व्यय को दर्शाते हैं

व्यय का स्वरूप	2013-14 के दौरान हुआ व्यय	2014-15 के दौरान हुआ व्यय		जोड़	2014-15 के अंत तक हुआ व्यय	वर्ष के दौरान वृद्धि (+)/ हास (-) का प्रतिशत
		गैर-योजना	योजना			
			राज्य योजना	के०प्रा०व्यो० / के०यो०व्यो० *		
			(लाख रुपयों में)			
800- अन्य व्यय						
सामुदायिक भवनों/थियेटर के निर्माण के लिए अनुदान	0.00	0.00	0.00	0.00	0.00	3,68.93 0.00
सफाई यंत्रों का क्रय/अनुरक्षण	0.00	0.00	0.00	0.00	0.00	3,90.21 0.00
शहरी क्षेत्रों में नागरिक सुविधाओं के लिए सहाय्य अनुदान	0.00	0.00	0.00	0.00	0.00	19,82.98 0.00
राँची शहर का सौंदर्यीकरण	0.00	0.00	0.00	0.00	0.00	8,94.82 0.00
दुमका शहर का सौंदर्यीकरण	0.00	0.00	0.00	0.00	0.00	4,04.47 0.00
शहरी क्षेत्रों में नागरिक सुविधाएँ-बस पड़ाव	0.00	0.00	0.00	0.00	0.00	15,06.88 0.00
समेकित शहरी विकास के लिए शहरी	0.00	0.00	0.00	0.00	0.00	2,20.00 0.00
स्थानीय निकायों को सहायक अनुदान	0.00	0.00	0.00	0.00	0.00	2,21.50 0.00
अन्य योजनाएँ जिनमें प्रत्येक की लागत एक करोड़ रूपये और उससे कम हैं-	0.00	0.00	0.00	0.00	0.00	2,21.50 0.00
जोड़-800	0.00	0.00	0.00	0.00	0.00	59,89.79 0.00
जोड़-60	14.11	0.00	0.00	0.00	0.00	12,46,72.17 (-)100.00
जोड़-4217	14.11	0.00	0.00	0.00	0.00	12,59,94.96 (-)100.00
जोड़-(ग)	3,42,07.34	0.00	1,88,90.19	0.00	1,88,90.19	43,28,35.50 (-)44.78
(घ) सूचना और प्रसारण पर पूँजीगत परिव्यय						
4220- सूचना और प्रसारण परिव्यय						
60-						
101- भवने						
क्षेत्रीय प्रचार योजना-सूचना	0.00	0.00	45.00	0.00	45.00	45.00 100.00
भवन निर्माण						

16. लघु शीर्षवार एवं उप शीर्षवार पूँजीगत व्यय का विस्तृत विवरण - क्रमशः
तिरछे अक्षरों में मुद्रित आँकड़े प्रभारित व्यय को दर्शाते हैं

व्यय का स्वरूप	2013-14 के दौरान हुआ व्यय	2014-15 के दौरान हुआ व्यय			जोड़	2014-15 के अंत तक हुआ व्यय	वर्ष के दौरान वृद्धि (+)/ हास (-) का प्रतिशत
		गैर-योजना	राज्य योजना	के०प्रा०यो० / के०यो०यो० *			
(लाख रुपयों में)							
जोड़-101	0.00	0.00	45.00	0.00	45.00	45.00	100.00
जोड़-60	0.00	0.00	45.00	0.00	45.00	45.00	100.00
जोड़-4220	0.00	0.00	45.00	0.00	45.00	45.00	100.00
जोड़-(घ)	0.00	0.00	45.00	0.00	45.00	45.00	100.00
(ङ) अनुसूचित जातियों, अनुसूचित जनजातियों तथा अन्य पिछड़े वर्गों के कल्याण का पूँजीगत लेखा							
4225- अनुसूचित जातियों, अनुसूचित जनजातियों तथा अन्य पिछड़े वर्गों के कल्याण पर पूँजीगत परिव्यय							
01- अनुसूचित जातियों का कल्याण-							
277- शिक्षा-							
अन्य योजनाएँ जिनमें प्रत्येक की लागत एक करोड़ रुपये और उससे कम हैं	0.00	0.00	0.00	0.00	0.00	2,71.32	100.00
जोड़-277	0.00	0.00	0.00	0.00	0.00	2,71.32	100.00
789- अनुसूचित जातियों के लिए विशेष घटक योजना-							
छात्र/छात्राओं के लिए छात्रावास-मुख्य निर्माण कार्य-	0.00	0.00	0.00	0.00	0.00	20,86.76	0.00
छात्रों के लिए छात्रावास	0.00	0.00	0.00	0.00	0.00	1,00.53	0.00
छात्रावास का जीर्णोद्धार	1,66.45	0.00	53.36	0.00	53.36	5,30.69	(-)-67.94
आवासीय विद्यालयों का जीर्णोद्धार एवं निर्माण	10.14	0.00	1,89.70	0.00	1,89.70	6,52.96	1770.81
छात्रावास का जीर्णोद्धार-	0.00	0.00	0.00	0.00	0.00	1,91.80	0.00
जोड़-789	1,76.59	0.00	2,43.06	0.00	2,43.06	35,62.74	37.64

16. लघु शीर्षवार एवं उप शीर्षवार पूँजीगत व्यय का विस्तृत विवरण - क्रमशः
तिरछे अक्षरों में मुद्रित आँकड़े प्रभारित व्यय को दर्शाते हैं

व्यय का स्वरूप	2013-14 के दौरान हुआ व्यय	2014-15 के दौरान हुआ व्यय		जोड़	2014-15 के अंत तक हुआ व्यय	वर्ष के दौरान वृद्धि (+)/ हास (-) का प्रतिशत
		गैर-योजना	योजना			
(लाख रुपयों में)						
796- जनजातीय क्षेत्र उपयोजना						
छात्र/छात्राओं के लिए छात्रावास-मुख्य निर्माण कार्य-	0.00	0.00	0.00	0.00	0.00	2,91.99 0.00
जोड़-796	0.00	0.00	0.00	0.00	0.00	2,91.99 0.00
जोड़-01	1,76.59	0.00	2,43.06	0.00	2,43.06	41,26.05 37.64
02- अनुसूचित जातियों का कल्याण-						
277- शिक्षा-						
छात्र/छात्राओं के लिए छात्रावास-मुख्य निर्माण कार्य-	52.96	0.00	2.47	0.00	2.47	4,39.80 (-)95.34
मांझी हाउस मानकी मुण्डा हाउस, माराहा हाउस,-	0.00	0.00	48.71	0.00	48.71	48.71 100.00
परगना हाउस एवं घुमकुड़िया हाउस का निर्माण						
आदिवासियों का जादूर स्थान/हड़गढ़ी/मसना/सरना की						
घेराबंदी एवं जीर्णोद्धार	0.00	0.00	1,85.83	0.00	1,85.83	1,85.83 100.00
छात्र/छात्राओं के लिए छात्रावास-	5.27	0.00	0.00	0.00	0.00	4,66.72 (-)100.00
छात्रावासों का जीर्णोद्धार-						
अन्य योजनाएँ जिनमें प्रत्येक की लागत	0.00	0.00	0.00	0.00	0.00	3,09.89 0.00
एक करोड़ रुपये और उससे कम हैं-						
जोड़-277	58.23	0.00	2,37.01	0.00	2,37.01	14,50.95 307.02
283- आवास-						
अनुसूचित जन जातियों के लिए आवास का निर्माण	73.45	0.00	1,57.95	0.00	1,57.95	78,15.34 115.04
जोड़-283	73.45	0.00	1,57.95	0.00	1,57.95	78,15.34 115.04

16. लघु शीर्षवार एवं उप शीर्षवार पूँजीगत व्यय का विस्तृत विवरण - क्रमशः

तिरछे अक्षरों में मुद्रित आँकड़े प्रभारित व्यय को दर्शाते हैं

व्यय का स्वरूप	2013-14 के दौरान हुआ व्यय	2014-15 के दौरान हुआ व्यय			जोड़	2014-15 के अंत तक हुआ व्यय	वर्ष के दौरान वृद्धि (+)/ हास (-) का प्रतिशत
		गैर-योजना	राज्य योजना	योजना के प्रा.व्यो. / के.व्यो.व्यो. *			
(लाख रुपयों में)							
796- जनजातीय क्षेत्र उपयोजना-							
छात्र/छात्राओं के लिए छात्रावास	0.00	0.00	0.00	0.00	0.00	20,71.05	0.00
छात्र/छात्राओं के लिए छात्रावास-मुख्य निर्माण कार्य-	1,00.00	0.00	0.00	0.00	0.00	5,09.86	(-)100.00
आवासीय विद्यालय के निर्माण का जीर्णोद्धार-	0.00	0.00	0.00	0.00	0.00	7,09.80	0.00
(बिरसा मुंडा डी.ए.वी. स्कूल)							
संविधान का अनुच्छेद 275(i)-	73,69.50	0.00	1,00,00.00	0.00	1,00,00.00	5,43,01.63	35.69
आवासीय विद्यालय का निर्माण/जीर्णोद्धार-	10.84	0.00	0.00	0.00	0.00	4,92.63	(-)100.00
अनुसूचित आदिम जातियों के लिए आवास निर्माण-	64.60	0.00	4,86.85	0.00	4,86.85	27,54.78	653.64
छात्र/छात्राओं के लिए छात्रावास-	0.00	0.00	27.45	0.00	27.45	10,95.59	100.00
मुख्य निर्माण कार्य-							
मांझी हाउस मानकी मुण्डा हाउस, माराहा हाउस,-	0.00	0.00	1,46.13	0.00	1,46.13	1,46.13	100.00
परगना हाउस एवं घुमकुड़िया हाउस का निर्माण							
आदिवासियों का जादूर स्थान/हड़गढ़ी/मसना/सरना की	0.00	0.00	2,89.81	0.00	2,89.81	2,89.81	100.00
घेराबंदी एवं जीर्णोद्धार							
आवासीय अच्च विद्यालय को+2 में उत्क्रमण	0.00	0.00	1,00.00	0.00	1,00.00	1,00.00	100.00
आश्रम/एकलव्य विद्यालय को खोलना एवं संवर्धन	0.00	0.00	0.00	0.00	0.00	6,60.69	0.00
पहाड़िया दिवाकालीन विद्यालय/आवासीय विद्यालय का	2,00.00	0.00	2,00.00	0.00	2,00.00	4,00.00	0.00
जीर्णोद्धार/निर्माण (बिरसा मुण्डा डी.ए.भी. विद्यालय)							
अन्य योजनाएँ जिनमें प्रत्येक की लागत एक	0.00	0.00	0.00	0.00	0.00	3,75.67	0.00
करोड़ रूपये और उससे कम हैं-							
जोड़-796	77,44.94	0.00	1,12,50.24	0.00	1,12,50.24	6,39,07.64	45.26
जोड़-02	78,76.62	0.00	1,16,45.20	0.00	1,16,45.20	7,31,73.93	47.85

16. लघु शीर्षवार एवं उप शीर्षवार पूँजीगत व्यय का विस्तृत विवरण - क्रमशः
तिरछे अक्षरों में मुद्रित आँकड़े प्रभारित व्यय को दर्शाते हैं

व्यय का स्वरूप	2013-14 के दौरान हुआ व्यय	2014-15 के दौरान हुआ व्यय			जोड़	2014-15 के अंत तक हुआ व्यय	वर्ष के दौरान वृद्धि (+)/ हास (-) का प्रतिशत
		गैर-योजना	राज्य योजना	योजना			
(लाख रुपयों में)							
03- पिछड़े वर्गों का कल्याण-							
277- शिक्षा-							
छात्र/छात्राओं के छात्रावास-मुख्य निर्माण कार्य-	0.00	0.00	25.00	0.00	25.00	3,54.16	100.00
अन्य योजनाएँ जिनमें प्रत्येक की लागत एक करोड़ रूपये और उससे कम हैं-	8.30	0.00	0.00	0.00	0.00	4,96.42	(-)100.00
जोड़-277	8.30	0.00	25.00	0.00	25.00	8,50.58	201.20
796- जनजातीय क्षेत्र उपयोजना-							
आवासीय विद्यालय का निर्माण-	0.00	0.00	0.00	0.00	0.00	1,37.03	0.00
छात्र/छात्राओं के लिए छात्रावास-मुख्य निर्माण कार्य-	0.00	0.00	5.00	0.00	5.00	3,61.48	100.00
अन्य योजनाएँ जिनमें प्रत्येक की लागत एक करोड़ रूपये और उससे कम हैं-	0.00	0.00	0.00	0.00	0.00	3,79.21	0.00
जोड़-796	0.00	0.00	5.00	0.00	5.00	8,77.72	100.00
जोड़-03	8.30	0.00	30.00	0.00	30.00	17,28.30	261.45
80- सामान्य							
277- शिक्षा							
अल्पसंख्यक कल्याण विभाग, अल्पसंख्यक छात्र एवं छात्राओं हेतु छात्रावास निर्माण	3,43.03	0.00	1,04.54	0.00	1,04.54	15,21.12	(-)69.52
अल्पसंख्यक छात्राओं हेतु साईकिल योजना	5,81.00	0.00	6,00.00	0.00	6,00.00	27,40.46	3.27
कब्रिस्तानों की पक्की घेराबंदी हेतु	4,31.06	0.00	7,13.34	0.00	7,13.34	24,04.81	65.49
अल्पसंख्यक जाति के लिये मल्टी सेक्टर विकास	0.00	0.00	0.00	0.00	0.00	4,75.00	0.00

(*) के०यो०व्यो० से संबंधित है।

16. लघु शीर्षवार एवं उप शीर्षवार पूँजीगत व्यय का विस्तृत विवरण - क्रमशः

तिरछे अक्षरों में मुद्रित आँकड़े प्रभारित व्यय को दर्शाते हैं

व्यय का स्वरूप	2013-14 के दौरान हुआ व्यय	2014-15 के दौरान हुआ व्यय		जोड़	2014-15 के अंत तक हुआ व्यय	वर्ष के दौरान वृद्धि (+)/ हास (-) का प्रतिशत
		गैर-योजना	योजना			
(लाख रुपयों में)						
कार्यक्रम						
अल्पसंख्यक जाति के लिये बहु क्षेत्रीय विकास कार्यक्रम	0.00	0.00	1,12.36	40.50 (*)	1,52.86	1,52.86 100.00
कियोस्क निर्माण	0.00	0.00	36.50	0.00	36.50	36.50 100.00
अन्य योजनाएँ जिनमें प्रत्येक की लागत एक करोड़ रूपये और उससे कम है-	29.35	0.00	28.68	0.00	28.68	2,85.49 (-)2.28
जोड़-277	13,84.44	0.00	15,95.42	40.50 (*)	16,35.92	76,16.24 18.16
796- जनजातीय क्षेत्र उपयोजना-						
कब्रिस्तान की पक्की घेराबंदी-	4,00.82	0.00	6,98.67	0.00	6,98.67	36,14.21 74.31
अल्पसंख्यक कल्याण विभाग, अल्पसंख्यक छात्र एवं छात्राओं के लिए छात्रावास का निर्माण	1,83.50	0.00	1,28.70	0.00	1,28.70	19,98.12 (-)29.86
अल्पसंख्यक छात्र एवं छात्राओं के लिए वाणिज्यिक प्रशिक्षण	0.00	0.00	0.00	0.00	0.00	4,57.10 0.00
हज हाउस का निर्माण	0.00	0.00	1,75.00	0.00	1,75.00	6,62.80 0.00
अल्पसंख्यकों के लिए कयोस्क का निर्माण	0.00	0.00	30.26	0.00	30.26	8,03.63 0.00
अल्पसंख्यक छात्राओं के लिए साईकिल योजना	5,00.00	0.00	5,00.00	0.00	5,00.00	22,93.23 0.00
छात्रावास-सामग्री, उपस्कर एवं टी.वी.	6,13.64	0.00	39.08	0.00	39.08	36,16.37 (-)93.63
अल्पसंख्यक जाति के लिए प्री-मैट्रिक छात्रवृत्ति	0.00	0.00	0.00	0.00	0.00	3,76.22 0.00
अल्पसंख्यक जाति के लिए मल्टी सेक्टर विकास कार्यक्रम	49,25.11	0.00	10.64	7,01.52 (*)	7,12.16	1,74,56.83 (-)85.54
अल्पसंख्यक जाति के लिए पोस्ट-मैट्रिक छात्रवृत्ति	6,58.62	0.00	0.00	6,73.68 (*)	6,73.68	30,91.17 2.21
मेरिट कम मिन्स छात्रवृत्ति	0.00	0.00	0.00	5,99.96 (*)	5,99.96	14,90.08 0.00
अल्पसंख्यक विकास एवं वित्त निगमन की हिस्सा पूंजी(क)	25.00	0.00	50.00	0.00	50.00	2,25.00 100.00
अल्पसंख्यक विकास एवं वित्त निगम को अनुदान	50.00	0.00	1,00.00	0.00	1,00.00	1,50.00(क) 100.00
अल्पसंख्यक पोस्ट मैट्रिक छात्रवृत्ति	0.00	0.00	0.00	0.00	0.00	6,60.00 0.00

16. लघु शीर्षवार एवं उप शीर्षवार पूँजीगत व्यय का विस्तृत विवरण - क्रमशः
तिरछे अक्षरों में मुद्रित आँकड़े प्रभारित व्यय को दर्शाते हैं

व्यय का स्वरूप	2013-14 के दौरान हुआ व्यय	2014-15 के दौरान हुआ व्यय		जोड़	2014-15 के अंत तक हुआ व्यय	वर्ष के दौरान वृद्धि (+)/ हास (-) का प्रतिशत
		गैर-योजना	योजना			
			राज्य योजना	के०प्रा०यो० / के०यो०यो० *		
			(लाख रुपयों में)			
अन्य योजनाएँ जिनमें प्रत्येक की लागत एक करोड़ रुपये और उससे कम हैं-	0.00	0.00	10.00	0.00	10.00	4,50.04 100.00
जोड़-796	73,56.69	0.00	17,42.35	0.00 19,75.16 (*)	73,17.51	3,73,44.80 (-)49.47
800- अन्य व्यय-						
अल्पसंख्यक विद्यार्थियों के लिए छात्रावास का निर्माण- कब्रिस्तानों की पक्की घेराबंदी-	0.00	0.00	0.00	0.00	0.00	4,69.20 0.00
अल्पसंख्यक कल्याण विभाग-अल्पसंख्यक छात्र एवं छात्राओं के लिए छात्रावास का निर्माण कब्रिस्तानों की पक्की घेराबंदी-	0.00	0.00	0.00	0.00	0.00	8,07.78 0.00
अल्पसंख्यक छात्राओं के लिए साईकिल योजना मेरिट-सह मीन्स छात्रवृत्ति	0.00	0.00	0.00	0.00	0.00	7,05.38 0.00
अल्पसंख्यक वर्गों के लिए प्री-मैट्रिक छात्रवृत्ति अल्पसंख्यक वर्गों के लिए पोस्ट-प्रवेश- प्रावेशिकोत्तर छात्रवृत्ति-	0.00	0.00	0.00	0.00	0.00	6,49.56 0.00
अल्पसंख्यक वर्गों के लिए मल्टी सेक्टरल डेवलपमेंट प्रोग्राम	0.00	0.00	0.00	0.00	0.00	3,15.23 0.00
						1,90.12 0.00
						2,00.00 0.00
						3,73.66 0.00
						22,93.89 0.00

16. लघु शीर्षवार एवं उप शीर्षवार पूँजीगत व्यय का विस्तृत विवरण - क्रमशः

तिरछे अक्षरों में मुद्रित आँकड़े प्रभारित व्यय को दर्शाते हैं

व्यय का स्वरूप	2013-14 के दौरान हुआ व्यय	2014-15 के दौरान हुआ व्यय			जोड़	2014-15 के अंत तक हुआ व्यय	वर्ष के दौरान वृद्धि (+)/ हास (-) का प्रतिशत
		गैर-योजना	योजना				
			राज्य योजना	के०प्रा०यो० / के०यो०यो० *			
			(लाख रुपयों में)				
अन्य योजनाएँ जिनमें प्रत्येक की लागत एक करोड़ रुपये और उससे कम हैं-	0.00	0.00	0.00	0.00	0.00	5,02.06	0.00
जोड़-800	0.00	0.00	0.00	0.00	0.00	65,06.88	0.00
जोड़-80	87,41.13	0.00	33,37.77	0.00	53,53.43	5,14,67.92	(-)38.76
				20,15.66 (*)			
जोड़-4225	1,68,02.64	0.00	1,52,56.03	0.00	1,72,71.69	13,04,96.20	2.79
				20,15.66 (*)			
जोड़-(ड)	1,68,02.64	0.00	1,52,56.03	0.00	1,72,71.69	13,04,96.20	2.79
				20,15.66 (*)			

(छ)-समाज कल्याण तथा पोषण का पूँजीगत लेखा-

4235- सामाजिक सुरक्षा तथा कल्याण पर पूँजीगत परिव्यय

02- समाज कल्याण

103- महिला कल्याण

13वें वित्त आयोग की अनुशंसा के आलोक में आंगनबाड़ी केन्द्र भवन का निर्माण	48,62.96	0.00	76,24.87	0.00	76,24.87	1,88,39.71	56.79
जिला समाज कल्याण पदाधिकारी एवं बाल विकास परियोजना पदाधिकारियों के लिए गाड़ी का क्रय	0.00	0.00	0.00	0.00	0.00	1,88.14	0.00

जोड़-103	48,62.96	0.00	76,24.87	0.00	76,24.87	1,90,27.85	56.79
-----------------	-----------------	-------------	-----------------	-------------	-----------------	-------------------	--------------

16. लघु शीर्षवार एवं उप शीर्षवार पूंजीगत व्यय का विस्तृत विवरण - क्रमशः
तिरछे अक्षरों में मुद्रित आँकड़े प्रभारित व्यय को दर्शाते हैं

व्यय का स्वरूप	2013-14 के दौरान हुआ व्यय	2014-15 के दौरान हुआ व्यय		जोड़	2014-15 के अंत तक हुआ व्यय	वर्ष के दौरान वृद्धि (+)/ हास (-) का प्रतिशत
		गैर-योजना	योजना			
(लाख रुपयों में)						
106- सुधारक सेवाएं						
ओल्ड ऐज हॉम का निर्माण	0.00	0.00	1,54.10	0.00	1,54.10	1,54.10 100.00
जोड़-106	0.00	0.00	1,54.10	0.00	1,54.10	1,54.10 100.00
796- जनजातीय क्षेत्र उपयोगना						
13वें वित्त आयोग की अनुशंसा के आलोक में आगंनबाड़ी केन्द्र भवन का निर्माण	54,00.00	0.00	80,14.46	0.00	80,14.46	1,78,63.96 48.42
ओल्ड ऐज हॉम का निर्माण	0.00	0.00	2,08.61	0.00	2,08.61	2,08.61 100.00
जिला समाज कल्याण पदाधिकारी एवं बाल विकास परियोजना पदाधिकारियों के लिए गाड़ी का क्रय	0.00	0.00	0.00	0.00	0.00	47.04 0.00
जोड़-796	54,00.00	0.00	82,23.07	0.00	82,23.07	1,81,19.61 52.28
जोड़-4235	1,02,62.96	0.00	1,60,02.04	0.00	1,60,02.04	3,73,01.56 55.92
जोड़-(छ)	1,02,62.96	0.00	1,60,02.04	0.00	1,60,02.04	3,73,01.56 55.92
(ज) अन्य सामाजिक सेवाओं का पूंजीगत लेखा						
4250- अन्य सामाजिक सेवाओं पर पूंजीगत लेखा						
203- रोजगार						
औद्योगिक प्रशिक्षण संस्थाओं एवं सम्बद्ध कार्यालयों का भवन निर्माण	0.00	0.00	1,02.75	0.00	1,02.75	1,02.75 100.00
13वें वित्त आयोग की अनुशंसा पर 20 औद्योगिक प्रशिक्षण संस्थाओं का भवन निर्माण	0.00	0.00	25,74.07	0.00	25,74.07	25,74.07 100.00

16. लघु शीर्षवार एवं उप शीर्षवार पूंजीगत व्यय का विस्तृत विवरण - क्रमशः

तिरछे अक्षरों में मुद्रित आँकड़े प्रभारित व्यय को दर्शाते हैं

व्यय का स्वरूप	2013-14 के दौरान हुआ व्यय	2014-15 के दौरान हुआ व्यय		जोड़	2014-15 के अंत तक हुआ व्यय	वर्ष के दौरान वृद्धि (+)/ हास (-) का प्रतिशत
		गैर-योजना	योजना			
			राज्य योजना	के०प्रा०यो० / के०यो०यो० *		
			(लाख रुपयों में)			
औद्योगिक संस्थाओं एवं सम्बद्ध कार्यालयों का अनुरक्षण एवं मरम्मत	0.00	0.00	98.59	0.00	98.59	98.59 100.00
	जोड़-203	0.00	0.00	27,75.41	0.00	27,75.41 27,75.41 100.00
796- जनजातीय क्षेत्रीय उपयोजना-						
औद्योगिक प्रशिक्षण संस्थाओं एवं सम्बद्ध कार्यालयों का भवन निर्माण	0.00	0.00	3,15.21	0.00	3,15.21	3,15.21 100.00
13वें वित्त आयोग की अनुशंसा पर 20 औद्योगिक प्रशिक्षण संस्थाओं का भवन निर्माण	0.00	0.00	10,75.00	0.00	10,75.00	10,75.00 100.00
औद्योगिक संस्थाओं एवं सम्बद्ध कार्यालयों का अनुरक्षण एवं मरम्मत	0.00	0.00	68.13	0.00	68.13	68.13 100.00
भवनों का निर्माण	0.00	0.00	1,13.62	0.00	1,13.62	1,13.62 100.00
	जोड़-796	0.00	0.00	15,71.96	0.00	15,71.96 15,71.96 100.00
	जोड़-4250	0.00	0.00	43,47.37	0.00	43,47.37 43,47.37 100.00
	जोड़-(ज)	0.00	0.00	43,47.37	0.00	43,47.37 43,47.37 100.00
जोड़-(ख) सामाजिक सेवाओं का पूंजीगत लेखा	9,24,11.65	0.00	8,72,89.18	0.00	9,09,50.39	91,03,81.74 (-)1.58
						36,61.21 (*)

(*) के०यो०यो० से सम्बन्धित है।

16. लघु शीर्षवार एवं उप शीर्षवार पूँजीगत व्यय का विस्तृत विवरण - क्रमशः
तिरछे अक्षरों में मुद्रित आँकड़े प्रभारित व्यय को दर्शाते हैं

व्यय का स्वरूप	2013-14 के दौरान हुआ व्यय	2014-15 के दौरान हुआ व्यय		जोड़	2014-15 के अंत तक हुआ व्यय	वर्ष के दौरान वृद्धि (+)/ हास (-) का प्रतिशत
		गैर-योजना	योजना			
(लाख रुपयों में)						
ग- आर्थिक सेवाओं का पूँजीगत लेखा-						
(क)-कृषि तथा सम्बद्ध कार्यकलापों का पूँजीगत लेखा-						
4401- फसल कृषि कर्म पर पूँजीगत परिव्यय-						
101- कृषि सहकारिता						
कृषि योजनाओं के प्रभावी क्रियान्वयन एवं अनुश्रवण हेतु	0.00	0.00	1,42.61	0.00	1,42.61	100.00
कृषि विभाग के आधारभूत संरचना भू-अर्जन एवं सुविद्याओं के विकास की योजना						
जोड़-101	0.00	0.00	1,42.61	0.00	1,42.61	100.00
190- सार्वजनिक क्षेत्र के तथा अन्य उपक्रमों में निवेश-						
सार्वजनिक क्षेत्र के तथा अन्य उपक्रमों में निवेश-	0.00	0.00	0.00	0.00	0.00	0.00
जोड़-190	0.00	0.00	0.00	0.00	0.00	0.00
277- शिक्षा-						
अन्य योजनाएँ जिनमें प्रत्येक की लागत एक करोड़ रूपये और उससे कम हैं-	0.00	0.00	0.00	0.00	0.00	0.00
जोड़-277	0.00	0.00	0.00	0.00	0.00	0.00
796- जनजातीय क्षेत्र उपयोजना-						
कृषि प्रौद्योगिकी का विकास एवं प्रसार	80.00	0.00	0.00	0.00	0.00	100.00
कृषि योजनाओं के प्रभावी क्रियान्वयन एवं अनुश्रवण हेतु	0.00	0.00	6,98.11	0.00	6,98.11	100.00
कृषि विभाग के आधारभूत संरचना भू-अर्जन एवं सुविद्याओं के विकास की योजना						
कृषि प्रौद्योगिकी	0.00	0.00	0.00	0.00	0.00	0.00

16. लघु शीर्षवार एवं उप शीर्षवार पूँजीगत व्यय का विस्तृत विवरण - क्रमशः
तिरछे अक्षरों में मुद्रित आँकड़े प्रभारित व्यय को दर्शाते हैं

व्यय का स्वरूप	2013-14 के दौरान हुआ व्यय	2014-15 के दौरान हुआ व्यय			जोड़	2014-15 के अंत तक हुआ व्यय	वर्ष के दौरान वृद्धि (+)/ हास (-) का प्रतिशत
		गैर-योजना	राज्य योजना	के.प्रा.यो. / के.यो.यो. *			
			(लाख रुपयों में)				
राज्य बीज निगम को अनुदान	0.00	0.00.000	0.00	0.00	0.00	15,00.00	0.00
अन्य योजनाएँ जिनमें प्रत्येक की लागत एक करोड़ रूपये और उससे कम हैं-	0.00	0.00	0.00	0.00	0.00	99.94	0.00
जोड़-796	80.00	0.00	6,98.11	0.00	6,98.11	27,87.60	772.64
800- अन्य व्यय-							
एग्रो एक्सपोर्ट जोन का क्रियान्वयन	0.00	0.00	0.00	0.00	0.00	3,50.00	0.00
चतरा जिला में बागवानी केन्द्र की स्थापना-	0.00	0.00	0.00	0.00	0.00	2,00.00	0.00
धनबाद में कृषि तकनीकी पार्क की स्थापना	0.00	0.00	0.00	0.00	0.00	3,00.00	0.00
कृषि प्रौद्योगिकी का विकास एवं विस्तार	69.99	0.00	69.99	0.00	0.00	2,09.99	(-)100.00
अन्य योजनाएँ जिनमें प्रत्येक की लागत एक करोड़ रूपये और उससे कम हैं-	0.00	0.00	0.00	0.00	0.00	3,50.00	0.00
जोड़-800	69.99	0.00	0.00	0.00	0.00	14,09.99	(-)100.00
जोड़-4401	1,49.99	0.00	8,40.72	0.00	8,40.72	45,05.90	460.52
4402- मृदा तक जल संरक्षण पर पूँजीगत परिव्यय-							
203- भूमि को कृषि योग बनाना तथा उसका विकास							
बंजर भूमि एवं राईस फ़ैलों का विकास	0.00	0.00	16,96.66	0.00	16,96.66	16,96.66	100.00
जोड़-203	0.00	0.00	16,96.66	0.00	16,96.66	16,96.66	100.00
789- अनुसूचित जातियों के लिए विशेष घटक योजना							
बंजर भूमि एवं राईस फ़ैलों का विकास	0.00	0.00	99.89	0.00	99.89	99.89	100.00
जोड़-789	0.00	0.00	99.89	0.00	99.89	99.89	100.00

16. लघु शीर्षवार एवं उप शीर्षवार पूँजीगत व्यय का विस्तृत विवरण - क्रमशः
तिरछे अक्षरों में मुद्रित आँकड़े प्रभारित व्यय को दर्शाते हैं

व्यय का स्वरूप	2013-14 के दौरान हुआ व्यय	2014-15 के दौरान हुआ व्यय			जोड़	2014-15 के अंत तक हुआ व्यय	वर्ष के दौरान वृद्धि (+)/ हास (-) का प्रतिशत
		गैर-योजना	राज्य योजना	योजना के.प्रा.व्यो. / के.यो.व्यो. *			
(लाख रुपयों में)							
796- जनजातीय क्षेत्र उपयोजना							
बंजर भूमि एवं राईस फ़ैलों का विकास	0.00	0.00	16,90.31	0.00	16,90.31	16,90.31	100.00
जोड़-796	0.00	0.00	16,90.31	0.00	16,90.31	16,90.31	100.00
जोड़-4402	0.00	0.00	34,86.86	0.00	34,86.86	34,86.86	100.00
4403- पशुपालन पर पूँजीगत परिव्यय							
101- पशु चिकित्सा सेवा तथा पशु स्वास्थ्य							
पशु औषधालय का आधुनिकीकरण पेट क्लीनिक	0.00	0.00	20.58	0.00	20.58	20.58	100.00
पेट क्लीनिक	0.00	0.00	19.74	0.00	19.74	19.74	100.00
जोड़-101	0.00	0.00	40.32	0.00	40.32	40.32	100.00
106- अन्य पशुधन विकास							
राष्ट्रीय कृषि विकास योजना (आर.के.वी. बोई)	0.00	0.00	5,00.00	0.00	5,00.00	5,00.00	100.00
पशु स्वास्थ्य एवं उत्पादन संस्थान में जी.एम.पीध मानक प्रयोगशाला का निर्माण							
राष्ट्रीय कृषि विकास योजना (आर.के.वी. बोई)	0.00	0.00	20.02	0.00	20.02	20.02	100.00
फ़ोजेन सीमेन बुल स्टेशन							
स्टेट रनींग फार्म	0.00	0.00	51.36	0.00	51.36	51.36	0.00
जोड़-106	0.00	0.00	5,71.38	0.00	5,71.38	5,71.38	100.00
796- जनजातीय क्षेत्र उपयोजना							
निदेशालय तथा प्रशासन	0.00	0.00	1,45.99	0.00	1,45.99	1,45.99	100.00
राष्ट्रीय कृषि विकास योजना (आर.के.वी.वाई.)	0.00	0.00	21.41	0.00	21.41	21.41	100.00
सूकर विकास							

16. लघु शीर्षवार एवं उप शीर्षवार पूँजीगत व्यय का विस्तृत विवरण - क्रमशः
तिरछे अक्षरों में मुद्रित आँकड़े प्रभारित व्यय को दर्शाते हैं

व्यय का स्वरूप	2013-14 के दौरान हुआ व्यय	2014-15 के दौरान हुआ व्यय			जोड़	2014-15 के अंत तक हुआ व्यय	वर्ष के दौरान वृद्धि (+)/ हास (-) का प्रतिशत
		गैर-योजना	राज्य योजना	के०प्रा०यो० / के०यो०यो० *			
			(लाख रुपयों में)				
पेट क्लीनिक	0.00	0.00	9.58	0.00	9.58	9.58	100.00
स्टेट रनींग फार्म	0.00	0.00	10.00	0.00	10.00	10.00	0.00
जोड़-796	0.00	0.00	1,86.98	0.00	1,86.98	40.99	100.00
800- अन्य व्यय							
निदेशन तथा प्रशासन	0.00	0.00	40.71	0.00	40.71	40.71	100.00
जोड़-800	0.00	0.00	40.71	0.00	40.71	81.70	100.00
जोड़-4403	0.00	0.00	8,39.39	0.00	8,39.39	8,39.39	100.00
4404- डेरी विकास पर पूँजीगत परिव्यय-							
102- डेरी विकास परियोजनाएं							
क्षेत्रीय एवं जिला प्रशासन तथा प्रसार	0.00	0.00	2,29.70	0.00	2,29.70	2,29.70	100.00
गोकुल नगर योजना	0.00	0.00	64.07	0.00	64.07	64.07	100.00
जोड़-102	0.00	0.00	2,93.77	0.00	2,93.77	2,93.77	100.00
109- विस्तार तथा प्रशिक्षण-							
गोकुल नगर योजना	0.00	0.00	45.00	0.00	45.00	45.00	100.00
जोड़-109	0.00	0.00	45.00	0.00	45.00	45.00	100.00
190- सार्वजनिक क्षेत्र के तथा अन्य उपक्रमों में निवेश							
दुग्ध संघ को हिस्सा पूंजी	10,00.00	0.00	7,00.00	0.00	7,00.00	17,00.00	(-)/30.00
जोड़-190	10,00.00	0.00	7,00.00	0.00	7,00.00	17,00.00	(-)/30.00

16. लघु शीर्षवार एवं उप शीर्षवार पूँजीगत व्यय का विस्तृत विवरण - क्रमशः
तिरछे अक्षरों में मुद्रित आँकड़े प्रभारित व्यय को दर्शाते हैं

व्यय का स्वरूप	2013-14 के दौरान हुआ व्यय	2014-15 के दौरान हुआ व्यय			जोड़	2014-15 के अंत तक हुआ व्यय	वर्ष के दौरान वृद्धि (+)/ हास (-) का प्रतिशत
		गैर-योजना	राज्य योजना	योजना के प्रा. व्य. / के. व्य. व्य. *			
(लाख रुपयों में)							
789- अनुसूचित जातियों के लिए विशेष घटक योजना- गोकुल नगर योजना	0.00	0.00	50.92	0.00	50.92	50.92	100.00
जोड़-190	0.00	0.00	50.92	0.00	50.92	50.92	100.00
796 - जनजातीय क्षेत्र उपयोगना- विस्तार और प्रशिक्षण	0.00	0.00	48.10	0.00	48.10	48.10	100.00
गोकुल नगर योजना	0.00	0.00	1,52.39	0.00	1,52.39	1,52.39	100.00
जोड़-796	0.00	0.00	2,00.49	0.00	2,00.49	2,00.49	100.00
जोड़-4404	10,00.00	0.00	12,90.18	0.00	12,90.18	22,90.18	29.02
4405- मछली पालन पर पूँजीगत परिव्यय-							
101- अन्तर्देशीय मछली पालन							
मछुआरों के लिए आवास का निर्माण	1,60.00	0.00	87.00	87.00	1,74.00	5,21.50	8.75
मछुआरों के लिए समूह जीवन बीमा, नलकूप और आवास	0.00	0.00	0.00	0.00	0.00	6,15.20	0.00
तालाब मत्स्य का जिर्णोद्धार	0.00	0.00	70.98	0.00	70.98	70.98	0.00
मत्स्य अनुसंधान योजना	0.00	0.00	5.54	0.00	5.54	5.54	0.00
मत्स्य डोमेस्टिक मार्केट	0.00	0.00	9.60	0.00	9.60	9.60	0.00
रियरिंग तालाब का निर्माण	0.00	0.00	1,14.82	0.00	1,14.82	1,14.82	0.00
मछुआरों के लिए आवास का निर्माण (चापाकल सहित)	0.00	0.00	1,41.93	0.00	1,41.93	1,41.93	0.00
जोड़-101	1,60.00	0.00	4,29.87	87.00	5,16.87	14,79.57	223.04

16. लघु शीर्षवार एवं उप शीर्षवार पूँजीगत व्यय का विस्तृत विवरण - क्रमशः
तिरछे अक्षरों में मुद्रित आँकड़े प्रभारित व्यय को दर्शाते हैं

व्यय का स्वरूप	2013-14 के दौरान हुआ व्यय	2014-15 के दौरान हुआ व्यय			जोड़	2014-15 के अंत तक हुआ व्यय	वर्ष के दौरान वृद्धि (+)/ हास (-) का प्रतिशत
		गैर-योजना	राज्य योजना	योजना			
(लाख रुपयों में)							
789- अनुसूचित जातियों के लिए विशेष घटक योजना							
मछुआरों के लिए आवास का निर्माण (चापाकल सहित)	76.20	0.00	90.75	84.75	1,75.50	4,49.70	130.31
तालाब मत्स्य का जिर्णोद्धार	0.00	0.00	15.00	0.00	15.00	15.00	0.00
रियरिंग तालाबा का निर्माण	0.00	0.00	5.66	0.00	5.66	5.66	0.00
अन्य योजनाएँ जिनमें प्रत्येक की लागत एक करोड़ रूपये और उससे कम है-	0.00	0.00	0.00	0.00	0.00	2,53.73	0.00
जोड़-789	76.20	0.00	1,11.41	84.75	1,96.16	7,24.09	157.43
796- जनजातीय क्षेत्र उपयोगना-							
मछुआरों के लिए आवास का निर्माण (चापाकल सहित)	1,40.00	0.00	0.00	0.00	0.00	3,65.90	(-)100.00
मछली पालकों के लिए, आवास, शौचालय पेयजल और अन्य नागरिक सुविधाएँ	0.00	0.00	0.00	0.00	0.00	2,50.72	0.00
आर.के.वी.वाई-स्टीम 1	0.00	0.00	9.54	0.00	9.54	9.54	0.00
तालाब मत्स्य का विकास एवं जीर्णोद्धार	0.00	0.00	56.95	0.00	56.95	56.95	0.00
मत्स्य प्रशिक्षण केन्द्र का गठन	0.00	0.00	6.30	0.00	6.30	6.30	0.00
मत्स्य डोमेस्टी मार्केट	0.00	0.00	18.00	0.00	18.00	18.00	0.00
रियरिंग तालाब का निर्माण	0.00	0.00	28.63	0.00	28.63	28.63	0.00
मत्स्यकी अनुसंधान एवं विकास केन्द्र की स्थापना	0.00	0.00	1,44.51	0.00	1,44.51	1,44.51	0.00
अन्य योजनाएँ जिनमें प्रत्येक की लागत एक करोड़ रूपये और उससे कम है	0.00	0.00	0.00	0.00	0.00	72.40	0.00
जोड़-796	1,40.00	0.00	2,63.93	0.00	2,63.93	9,52.95	88.52
800- अन्य व्यय-							
मछली पालकों के लिए आवास, शौचालय, पेयजल, और अन्य नागरिक सुविधाएँ-	0.00	0.00	0.00	0.00	0.00	14,12.01	0.00

16. लघु शीर्षवार एवं उप शीर्षवार पूँजीगत व्यय का विस्तृत विवरण - क्रमशः

तिरछे अक्षरों में मुद्रित आँकड़े प्रभारित व्यय को दर्शाते हैं

व्यय का स्वरूप	2013-14 के दौरान हुआ व्यय	2014-15 के दौरान हुआ व्यय			जोड़	2014-15 के अंत तक हुआ व्यय	वर्ष के दौरान वृद्धि (+)/ हास (-) का प्रतिशत
		गैर-योजना	राज्य योजना	योजना के०प्रा०यो० / के०यो०यो० *			
(लाख रुपयों में)							
मछली पालकों के लिए आवास का निर्माण	0.00	0.00	0.00	0.00	0.00	2,00.00	0.00
अन्य योजनाएँ जिनमें प्रत्येक की लागत एक करोड़ रुपये और उससे कम है-	0.00	0.00	0.00	0.00	0.00	18.07	0.00
जोड़-800	0.00	0.00	0.00	0.00	0.00	16,30.08	0.00
जोड़-4405	3,76.20	0.00	8,05.21	1,71.75	9,76.96	47,86.69	159.69
4406- वानिकी तथा वन्य जीव पर पूँजीगत परिव्यय-							
01- वानिकी							
190- सार्वजनिक क्षेत्र के तथा अन्य उपक्रमों में निवेश-							
झारखण्ड राज्य प्रदुषण नियंत्रण पर्षद को अनुदान	0.00	0.00	0.00	0.00	0.00	1,55.00	0.00
झारखण्ड चिड़ियाघर प्राधिकरण को अनुदान	0.00	0.00	3,00.00	0.00	3,00.00	22,00.00	0.00
राज्य जैव विविधता पर्षद को अनुदान	0.00	0.00	0.00	0.00	0.00	1,00.00	0.00
झारखण्ड राज्य वन विकास निगम को हिस्सा पूँजी	0.00	0.00	0.00	0.00	0.00	5.00	0.00
अन्य योजनाएँ जिनमें प्रत्येक की लागत एक करोड़ रुपये और उससे कम है-	0.00	0.00	0.00	0.00	0.00	70.00	0.00
जोड़-190	0.00	0.00	3,00.00	0.00	3,00.00	25,30.00	0.00
जोड़-01	0.00	0.00	3,00.00	0.00	3,00.00	25,30.00	0.00
04- वनरोपण तथा परिस्थिक विकास							
190- सार्वजनिक क्षेत्र के तथा अन्य उपक्रमों में निवेश-							
जोड़-190	0.00	0.00	0.00	0.00	0.00	4,00.00	0.00
जोड़-04	0.00	0.00	3,00.00	0.00	3,00.00	4,00.00	100.00
जोड़-4406	0.00	0.00	3,00.00	0.00	3,00.00	29,30.00	100.00

16. लघु शीर्षवार एवं उप शीर्षवार पूँजीगत व्यय का विस्तृत विवरण - क्रमशः
तिरछे अक्षरों में मुद्रित आँकड़े प्रभारित व्यय को दर्शाते हैं

व्यय का स्वरूप	2013-14 के दौरान हुआ व्यय	2014-15 के दौरान हुआ व्यय			जोड़	2014-15 के अंत तक हुआ व्यय	वर्ष के दौरान वृद्धि (+)/ हास (-) का प्रतिशत
		गैर-योजना	राज्य योजना	के०प्रा०यो० / के०यो०यो० *			
(लाख रुपयों में)							
4408- खाद्य भंडारण तथा भंडागार पर पूँजीगत परिव्यय-							
101- अधिप्राप्ति तथा पूर्ति							
गोदाम निर्माण मरम्मत -	0.00	0.00	6,15.40	0.00	6,15.40	6,15.40(*)	100.00
जोड़-101	0.00	0.00	6,15.40	0.00	6,15.40	6,1540(*)	100.00
789- अनुसूचित जातियों के लिए विशेष घटक योजना-							
गोदाम निर्माण /मरम्मत	0.00	0.00	2,62.72	0.00	2,62.72	2,62.72(*)	100.00
जोड़-789	0.00	0.00	2,62.72	0.00	2,62.72	2,62.72(*)	100.00
796- जनजातीय क्षेत्र उपयोजना-							
गोदाम निर्माण /मरम्मत	0.00	0.00	3,61.50	0.00	3,61.50	3,61.50(*)	100.00
जोड़-796	0.00	0.00	3,61.50	0.00	3,61.50	3,61.50(*)	100.00
जोड़-4408	0.00	0.00	12,39.62	0.00	12,39.62	12,39.62	100.00
4425- सहकारिता पर पूँजीगत परिव्यय-							
107- सहकारी समितियों में निवेश-							
अन्य योजनाएँ जिनमें प्रत्येक की लागत एक करोड़ रूपये और उससे कम है-	0.00	0.00	12.30	12.30	0.00	1,52.87(*)	100.00
जोड़-107	0.00	0.00	12.30	20.30	0.00	1,52.87(*)	100.00
108- सहकारी समितियों में निवेश-							
एन०सी०डी०सी० सम्पोषित आई०सी०डी०सी० के लिए हिस्सा पूँजी	0.00	0.00	1,00.00	0.00	1,00.00	7,97.86	100.00

16. लघु शीर्षवार एवं उप शीर्षवार पूँजीगत व्यय का विस्तृत विवरण - क्रमशः
तिरछे अक्षरों में मुद्रित आँकड़े प्रभारित व्यय को दर्शाते हैं

व्यय का स्वरूप	2013-14 के दौरान हुआ व्यय	2014-15 के दौरान हुआ व्यय			जोड़	2014-15 के अंत तक हुआ व्यय	वर्ष के दौरान वृद्धि (+)/ हास (-) का प्रतिशत
		गैर-योजना	राज्य योजना	के०प्रा०व्य० / के०यो०व्य० *			
(लाख रुपयों में)							
अन्य योजनाएँ जिनमें प्रत्येक की लागत एक करोड़ रूपये और उससे कम है-	0.00	0.00	0.00	0.00	0.00	1,60.00	0.00
जोड़-108	0.00	0.00	1,00.00	0.00	1,00.00	9,57.86	100.00
190- सार्वजनिक क्षेत्र के तथा अन्य उपक्रमों में निवेश-							
एन.सी.डी.सी. सम्पोषित आई.सी.डी.पी. को हिस्सा पूँजी-समेकित सहकारिता विकास परियोजना के लिए केन्द्रीय सहकारी बैंकों को ऋण	0.00	0.00	0.00	0.00	0.00	2,40.00	0.00
अन्य योजनाएँ जिनमें प्रत्येक की लागत एक करोड़ रूपये और उससे कम है-	0.00	0.00	0.00	0.00	0.00	1,15.37	0.00
जोड़-190	0.00	0.00	0.00	0.00	0.00	12,01.63	0.00
195- सहकारिता में निवेश							
एन०सी०डी०सी० सम्पोषित आई०सी०डी०पी० को हिस्सा पूँजी	0.00	0.00	0.00	0.00	0.00	45.00	0.00
जोड़-195	0.00	0.00	0.00	0.00	0.00	45.00	0.00
789- अनुसूचित जातियों के लिए विशेष घटक योजना-							
एन.सी.डी.सी. सम्पोषित आई.सी.डी.पी. को हिस्सा पूँजी	0.00	0.00	35.04	0.00	35.04	6,73.62	0.00
अन्य योजनाएँ जिनमें प्रत्येक की लागत एक करोड़ रूपये और उससे कम है	0.00	0.00	8.20	0.00	8.20	1,14.62	0.00
जोड़-789	0.00	0.00	43.24	0.00	43.24	7,88.24	0.00

16. लघु शीर्षवार एवं उप शीर्षवार पूँजीगत व्यय का विस्तृत विवरण - क्रमशः
तिरछे अक्षरों में मुद्रित आँकड़े प्रभारित व्यय को दर्शाते हैं

व्यय का स्वरूप	2013-14 के दौरान हुआ व्यय	2014-15 के दौरान हुआ व्यय		जोड़	2014-15 के अंत तक हुआ व्यय	वर्ष के दौरान वृद्धि (+)/ हास (-) का प्रतिशत
		गैर-योजना	योजना			
(लाख रुपयों में)						
796- जनजातीय क्षेत्र उपयोगना-						
झारखण्ड राज्य को-ऑपरेटिव बैंक लि० के लिए हिस्सा पूँजी में अंशदान	0.00	0.00	0.00	0.00	0.00	1,00.00 100.00
एन.सी.डी.सी. सम्पोषित आई.सी.डी.पी. को हिस्सा पूँजी	0.00	0.00	0.00	0.00	0.00	1,35.00 0.00
एन.सी.डी.सी. सम्पोषित आई.सी.डी.पी. जिलों के लिए हिस्सा पूँजी-	0.00	0.00	1,80.00	0.00	1,80.00	16,77.00 100.00
अन्य योजनाएँ जिनमें प्रत्येक की लागत एक करोड़ रूपये और उससे कम है	0.00	0.00	20.50	0.00	20.50	1,92.46 100.00
जोड़-796	0.00	0.00	2,00.50	0.00	2,00.50	21,04.46 100.00
जोड़-4425	0.00	0.00	3,56.04	0.00	3,56.04	52,50.06 100.00
जोड़-(क)	15,26.19	0.00	91,58.02	1,71.75	93,29.77	2,53,28.70 511.31

(ख) ग्राम विकास का पूँजीगत लेखा-

4515- अन्य ग्राम विकास कार्यक्रमों पर पूँजीगत परिव्यय-

103- ग्राम विकास-

न्यूनतम आवश्यकता कार्यक्रम-	0.00	0.00	0.00	0.00	0.00	7,10.01 0.00
पुरानी सड़कों का सृष्टीकरण	0.00	0.00	0.00	0.00	0.00	0.00 0.00
न्यूनतम आवश्यकता कार्यक्रम-	0.00	0.00	0.00	0.00	0.00	0.00 0.00
स्थापना-	0.00	0.00	0.00	0.00	0.00	1,06.03 0.00

16. लघु शीर्षवार एवं उप शीर्षवार पूँजीगत व्यय का विस्तृत विवरण - क्रमशः
तिरछे अक्षरों में मुद्रित आँकड़े प्रभारित व्यय को दर्शाते हैं

व्यय का स्वरूप	2013-14 के दौरान हुआ व्यय	2014-15 के दौरान हुआ व्यय			जोड़	2014-15 के अंत तक हुआ व्यय	वर्ष के दौरान वृद्धि (+)/ हास (-) का प्रतिशत
		गैर-योजना	राज्य योजना	योजना के प्रायः / के व्योः *			
							(लाख रुपयों में)
न्यूनतम आवश्यकता कार्यक्रम	0.00	0.00	0.00	0.00	0.00	5,79,02.70	0.00
न्यूनतम आवश्यकता कार्यक्रम-	0.00	0.00	0.00	0.00	0.00	0.00	0.00
ग्रामीण पथों का निर्माण	2,19,90.74	0.00	70,40.61	0.00	70,40.61	8,09,98.66	(-)67.98
न्यूनतम आवश्यकता कार्यक्रम-	0.00	0.00	0.00	0.00	0.00	0.00	0.00
ग्रामीण सड़कें, मुख्यमंत्री की ग्राम सेतु योजना मशीनरी एवं उपस्कर-आर.ई.ओ.	0.00	0.00	0.00	0.00	0.00	50,20.98	0.00
न्यूनतम आवश्यकता कार्यक्रम-	0.00	0.00	0.00	0.00	0.00	0.00	0.00
नई पुल/पुलों का निर्माण	0.00	0.00	0.00	0.00	0.00	1,90.00	0.00
चीफ इंजीनियर/अधीक्षण अभियंता (ग्रामीण विकास)	6,63.51	0.00	10,01.80	0.00	10,01.80	1,15,01.66	50.98
प्रधानमंत्री ग्राम सड़क योजना-	0.00	0.00	0.00	39,52.00	39,52.00	39,52.00	0.00
ग्रामीण संपर्क सड़क का निर्माण	0.00	0.00	0.00	0.00	0.00	1,68,67.26	0.00
मुख्य मंत्री ग्राम सेतु योजना	2,22,50.74	0.00	1,46,14.44	0.00	1,46,14.44	8,68,71.93	(-)34.32
विधानसभा के सदस्यों की अनुशंसा पर योजनाओं का कार्यान्वयन-	36,96.00	0.00	36,96.00	0.00	36,96.00	5,42,67.71	0.00
विधायकों की अनुशंसा पर लोक जल समृद्धि योजना का कार्यान्वयन-	12,32.00	0.00	12,32.00	0.00	12,32.00	87,83.63	0.00
न्यूनतम आवश्यक कार्यक्रम	0.00	0.00	0.00	0.00	0.00	2,53.60	0.00
पी.आई.यु. का सृद्धीकरण न्यूनतम आवश्यक कार्यक्रम	0.00	0.00	0.00	0.00	0.00	2,00.00	0.00
न्यूनतम आवश्यक कार्यक्रम पी.एम.जी.एस.वाई. के अन्तर्गत पहुच पथ तक भूमि का अधिग्रहण	0.00	0.00	50.00	0.00	50.00	50.00	0.00

16. लघु शीर्षवार एवं उप शीर्षवार पूँजीगत व्यय का विस्तृत विवरण - क्रमशः

तिरछे अक्षरों में मुद्रित आँकड़े प्रभारित व्यय को दर्शाते हैं

व्यय का स्वरूप	2013-14 के दौरान हुआ व्यय	2014-15 के दौरान हुआ व्यय			जोड़	2014-15 के अंत तक हुआ व्यय	वर्ष के दौरान वृद्धि (+)/ हास (-) का प्रतिशत
		गैर-योजना	राज्य योजना	के.प्रा.यो. / के.यो.यो. *			
(लाख रुपयों में)							
पी.एम.जी.एस.वाई. के अन्तर्गत डी.पी.आर. का निर्माण							
झारखण्ड राज्य का सुदृढीकरण	0.00	0.00	0.00	0.00	0.00	3,00.00	0.00
13वें वित्त आयोग की अनुशंसा के आलोक में प्रखण्ड स्तर पर भवन का निर्माण	25,53.98	0.00	2,00,53.49	0.00	2,00,53.49	2,56,44.97	685.19
न्यूनतम आवश्यक कार्यक्रम	0.00	0.00	10,00.00	0.00	10,00.00	24,00.00	100.00
पी.एम.जी.एस.वाई. सेतु योजना							
न्यूनतम आवश्यक कार्यक्रम परामर्शी सेवाएँ	74.28	0.00	1,83.09	0.00	1,93.09	2,67.37	159.59
अन्य योजनाएँ जिनमें प्रत्येक की लागत एक करोड़ रूपये और उससे कम है-	0.00	0.00	0.00	0.00	0.00	20,98.86	0.00
जोड़-103	5,24,61.25	0.00	4,88,81.43	39,52.00	5,28,33.43	35,83,87.37	0.71
789- अनुसूचित जातियों के लिए विशेष घटक योजना-							
न्यूनतम आवश्यकता कार्यक्रम							
ग्रामीण पथों का निर्माण	29,12.83	0.00	66,29.22	0.00	66,29.22	2,52,17.71	127.59
मुख्यमंत्री ग्राम सेतु योजना	62,42.63	0.00	33,91.16	0.00	33,91.16	2,74,31.77	(-)45.68
विधायकों की अनुशंसा पर लोक जल समृद्धि	4,92.00	0.00	4,92.00	0.00	4,92.00	33,59.88	0.00
न्यूनतम आवश्यक कार्यक्रम पी.एम.जी.वाई. के अन्तर्गत पुल योजना का कार्यान्वयन	0.00	0.00	0.00	0.00	0.00	3,50.00	0.00
न्यूनतम आवश्यक कार्यक्रम-परामर्शी सेवाएँ	59.89	0.00	53.14	53.14	53.14	1,13.03	(-)11.27
विधानसभा के सदस्यों की अनुशंसा पर योजनाओं का कार्यान्वयन	14,76.00	0.00	14,76.00	0.00	14,76.00	1,27,86.08	0.00
जोड़-789	1,11,83.35	0.00	1,20,41.52	0.00	1,20,41.52	6,92,58.47	7.67

16. लघु शीर्षवार एवं उप शीर्षवार पूँजीगत व्यय का विस्तृत विवरण - क्रमशः
तिरछे अक्षरों में मुद्रित आँकड़े प्रभारित व्यय को दर्शाते हैं

व्यय का स्वरूप	2013-14 के दौरान हुआ व्यय	2014-15 के दौरान हुआ व्यय			जोड़	2014-15 के अंत तक हुआ व्यय	वर्ष के दौरान वृद्धि (+)/ हास (-) का प्रतिशत
		गैर-योजना	राज्य योजना	योजना			
(लाख रुपयों में)							
796- जनजातीय क्षेत्र उपयोजना-							
न्यूनतम आवश्यकता कार्यक्रम-स्थापना	0.00	0.00	0.00	0.00	0.00	2,61,76.72	0.00
न्यूनतम आवश्यकता कार्यक्रम-ग्रामीण पथों का निर्माण	2,53,19.27	0.00	3,84,71.49	0.00	3,84,71.49	14,82,46.93	51.95
न्यूनतम आवश्यकता कार्यक्रम-							
नई पुल/पुलों का निर्माण-	0.00	0.00	0.00	0.00	0.00	4,21.66	0.00
न्यूनतम आवश्यकता कार्यक्रम-	0.00	0.00	31.91	0.00	31.91	31.91	100.00
पी.एम.जी.एस वार्ड के अन्तर्गत पुल							
न्यूनतम आवश्यकता कार्यक्रम-	0.00	0.00	0.00	0.00	0.00	31,66.48	0.00
न्यूनतम आवश्यकता कार्यक्रम-पुराने पथों का निर्माण-	0.00	0.00	0.00	0.00	0.00	5,47.02	0.00
विधानसभा के सदस्यों की अनुशंसा पर लोक	46,16.49	0.00	23,75.98	0.00	23,75.98	2,59,17.09	(-)-48.53
जल समृद्धि योजना का कार्यान्वयन							
न्यूनतम आवश्यकता कार्यक्रम-	0.00	0.00	0.00	0.00	0.00	1,66.67	0.00
न्यूनतम आवश्यकता कार्यक्रम-							
पी०एम०जी०एस०वार्ड के अन्तर्गत डी०पी०आर० का निर्माण	0.00	0.00	0.00	0.00	0.00	29,50.00	0.00
न्यूनतम आवश्यक कार्यक्रम-झारखण्ड राज्य पथ	0.00	0.00	0.00	0.00	0.00	5,00.00	0.00
विकास का सुदृढीकरण							
न्यूनतम आवश्यक कार्यक्रम-परामर्शी सेवाएं	0.00	0.00	1,24.43	0.00	1,24.43	2,91.52	100.00
13वें वित्त आयोग का अनुशंसा के आलोक में	37,12.50	0.00	36,49.46	0.00	36,49.46	1,10,74.46	(-)-1.70
प्रखण्ड स्तर पर भवन का निर्माण							
न्यूनतम आवश्यकता कार्यक्रम-नए पथों का निर्माण-	0.00	0.00	0.00	0.00	0.00	1,06.67	0.00
न्यूनतम आवश्यकता कार्यक्रम-	0.00	0.00	50.00	0.00	50.00	50.00	100.00
पी.एम.जी.एस.वार्ड.के अन्तर्गत सम्पर्क							

**16. लघु शीर्षवार एवं उप शीर्षवार पूँजीगत व्यय का विस्तृत विवरण - क्रमशः
तिरछे अक्षरों में मुद्रित आँकड़े प्रभारित व्यय को दर्शाते हैं**

व्यय का स्वरूप	2013-14 के दौरान हुआ व्यय	2014-15 के दौरान हुआ व्यय		जोड़	2014-15 के अंत तक हुआ व्यय	वर्ष के दौरान वृद्धि (+)/ हास (-) का प्रतिशत
		गैर-योजना	योजना			
(लाख रुपयों में)						
पथो हेतु भूमि अधिग्रहण						
ग्रामीण सड़कें, मुख्यमंत्री की ग्राम सेतु योजना, मशीनरी एवं उपस्कर -आर०ई०ओ०	0.00	0.00	0.00	0.00	0.00	2,23,37.02
चीफ इंजीनियर/अधीक्षक अभियंता (ग्रामीण विकास)	17,08.79	0.00	26,11.34	0.00	26,11.34	2,79,25.11
विधानसभा के सदस्यों की अनुशांसा पर योजनाओं का कार्यान्वयन	71,63.00	0.00	71,27.99	0.00	71,27.99	10,46,45.19
मुख्यमंत्री ग्राम सेतु योजना	85,78.25	0.00	1,66,83.91	0.00	1,66,83.91	9,03,92.14
प्रधानमंत्री की ग्रामीण सड़क योजना	0.00	0.00	0.00	0.00	0.00	2,57,79.54
ग्रामीण सम्पर्क सड़क का निर्माण	0.00	0.00	0.00	0.00	0.00	51,88.27
विश्व बैंक सहायता प्राप्त योजना						
न्यूनतम आवश्यकता कार्यक्रम- झारखण्ड राज्य ग्रामीण सड़क विकास का कार्यान्वयन एवं सुदृढीकरण	0.00	0.00	0.00	0.00	0.00	2,00.00
न्यूनतम आवश्यक कार्यक्रम-परामर्शी सेवाएं	1,50.28	0.00	20.72	0.00	20.72	171.00
अन्य योजनाएँ जिनमें प्रत्येक की लागत एक करोड़ रूपये और उससे कम है-	0.00	0.00	0.00	0.00	0.00	1,97.92
जोड़-796	5,12,48.58	0.00	7,11,47.23	0.00	7,11,47.23	49,64,83.32
						38.83

16. लघु शीर्षवार एवं उप शीर्षवार पूँजीगत व्यय का विस्तृत विवरण - क्रमशः
तिरछे अक्षरों में मुद्रित आँकड़े प्रभारित व्यय को दर्शाते हैं

व्यय का स्वरूप	2013-14 के दौरान हुआ व्यय	2014-15 के दौरान हुआ व्यय			जोड़	2014-15 के अंत तक हुआ व्यय	वर्ष के दौरान वृद्धि (+)/ हास (-) का प्रतिशत
		गैर-योजना	राज्य योजना	योजना			
(लाख रुपयों में)							
799- उचंत-							
विविध लोक निर्माण अग्रिम-	0.00	0.00	0.00	0.00	0.00	1,60.18	0.00
जोड़-799	0.00	0.00	0.00	0.00	0.00	1,60.18	0.00
जोड़-4515	11,48,93.18	0.00	13,20,70.18	39,52.00	13,60,22.18	92,42,89.34	18.39
वेतन-₹ 34,91.12 लाख							
जोड़: (ख) ग्राम विकास का पूँजीगत लेखा-	11,48,93.18	0.00	13,20,70.18	39,52.00	13,60,22.18	92,42,89.34	18.39
(घ) सिंचाई तथा बाढ़ नियंत्रण का पूँजीगत लेखा							
4700- मुख्य सिंचाई पर पूँजीगत परिव्यय-							
02- मुख्य सिंचाई-अवाणिज्यिक							
796- जनजातीय क्षेत्र उपयोगना-							
स्वर्णरेखा परियोजना-स्थापना	0.00	0.00	0.00	0.00	0.00	10,80.96	0.00
स्वर्णरेखा परियोजना (नाबार्ड, आर०आई०डी०एफ०)-कार्य	0.00	0.00	0.00	0.00	0.00	3,13,10.90	0.00
अन्य योजनाएँ जिनमें प्रत्येक की लागत एक करोड़ रुपये और उससे कम है-	0.00	0.00	0.00	0.00	0.00	3.13	0.00
जोड़-796	0.00	0.00	0.00	0.00	0.00	3,23,94.99	0.00
जोड़-02	0.00	0.00	0.00	0.00	0.00	3,23,94.99	0.00

16. लघु शीर्षवार एवं उप शीर्षवार पूँजीगत व्यय का विस्तृत विवरण - क्रमशः
तिरछे अक्षरों में मुद्रित आँकड़े प्रभारित व्यय को दर्शाते हैं

व्यय का स्वरूप	2013-14 के दौरान हुआ व्यय	2014-15 के दौरान हुआ व्यय			जोड़	2014-15 के अंत तक हुआ व्यय	वर्ष के दौरान वृद्धि (+)/ हास (-) का प्रतिशत
		गैर-योजना	राज्य योजना	योजना			
(लाख रुपयों में)							
80- सामान्य-							
789- अनुसूचित जातियों के लिए विशेष घटक योजना							
स्वर्णरेखा परियोजना कार्य	0.00	0.00	0.00	0.00	0.00	61,90.59	0.00
स्वर्णरेखा परियोजना ए०आई०पी०पी०	0.00	0.00	0.00	0.00	0.00	89,07.23	0.00
अन्य योजनाएँ जिनमें प्रत्येक की लागत एक करोड़ रूपये और उससे कम है-	0.00	0.00	0.00	0.00	0.00	6,01.60	0.00
जोड़-789	0.00	0.00	0.00	0.00	0.00	1,56,99.42	0.00
796- जनजातीय क्षेत्र उपयोगना							
स्वर्णरेखा परियोजना -स्थापना	0.00	0.00	0.00	0.00	0.00	1,40,17.91	0.00
सर्वेक्षण और अन्वेषण-कार्य	0.00	0.00	0.00	0.00	0.00	1,51,07.04	0.00
स्वर्णरेखा परियोजना-ए०आई०वी०पी०	0.00	0.00	38,12.46	0.00	38,12.46	1,42,72.28	100.00
स्वर्णरेखा परियोजना-ए०आई०वी०पी०(अतिरिक्त केन्द्रीय सहायता)	3,73,30.80	0.00	3,55,69.55	0.00	3,55,69.55	9,22,98.46	(-4.72)
स्वर्णरेखा परियोजना-(नाबार्ड, आर०आई०डी०, एफ०)-कार्य	0.00	0.00	0.00	0.00	0.00	1,60,30.95	0.00
स्वर्णरेखा परियोजना-कार्य	0.00	0.00	0.00	0.00	0.00	2,09,73.68	0.00
अन्य योजनाएँ जिनमें प्रत्येक की लागत एक करोड़ रूपये और उससे कम है	1.65	0.00	0.00	0.00	0.00	66,86.55(*)	(-)100.00
जोड़-796	3,73,32.45	0.00	3,93,82,01	0.00	3,93,82.01	17,93,86.87	5.49

(*) स्वर्णरेखा परियोजना (उड़ीसा/पश्चिम बंगाल) से संबंधित हिस्सा ₹ 1.65 लाख है।

16. लघु शीर्षवार एवं उप शीर्षवार पूँजीगत व्यय का विस्तृत विवरण - क्रमशः
तिरछे अक्षरों में मुद्रित आँकड़े प्रभारित व्यय को दर्शाते हैं

व्यय का स्वरूप	2013-14 के दौरान हुआ व्यय	2014-15 के दौरान हुआ व्यय			जोड़	2014-15 के अंत तक हुआ व्यय	वर्ष के दौरान वृद्धि (+)/ हास (-) का प्रतिशत
		गैर-योजना	राज्य योजना	योजना			
(लाख रुपयों में)							
901- घटाएँ-पूँजीगत लेखों पर प्राप्तियाँ तथा वसूलियाँ	(-)2,01,08.99	0.00	(-)3,24,59.77	0.00	(-)3,24,59.77	(-)8,44,90.18	61.42
जोड़-901	(-)2,01,08.99	0.00	(-)3,24,59.77(क)	0.00	(-)3,24,59.77	(-)8,44,90.18	61.42
जोड़-80	1,72,23.46	0.00	69,22.24	0.00	69,22.24	11,05,96.11	(-)59.41
जोड़-4700	1,72,23.46	0.00	69,22.24	0.00	69,22.24	14,29,91.10	(-)59.81
4701- मध्यम सिंचाई पर पूँजीगत परिव्यय-							
02- मुख्य सिंचाई-अवाणिज्यिक-							
796- जनजातीय क्षेत्र उपयोजना-							
मध्यम सिंचाई परियोजना-स्थापना-	0.00	0.00	0.00	0.00	0.00	14,79.82	0.00
मध्यम सिंचाई परियोजना (नाबार्ड, आर०आई०डी०एफ०)	0.00	0.00	0.00	0.00	0.00	5,13.37	0.00
मध्यम सिंचाई परियोजना (ए०आई०बी०पी०)-	0.00	0.00	0.00	0.00	0.00	7,97.53	0.00
जोड़-796	0.00	0.00	0.00	0.00	0.00	27,90.72	0.00
799- उर्ध्वत-							
विविध लोक निर्माण अग्रिम	0.00	0.00	0.00	0.00	0.00	10,26.23	0.00
जोड़-799	0.00	0.00	0.00	0.00	0.00	10,26.23	0.00
जोड़-02	0.00	0.00	0.00	0.00	0.00	38,16.95	0.00

(क) वर्ष 2013-14 एवं 2014-15 में झारखण्ड सरकार को उड़ीसा सरकार से अपने अधिकार क्षेत्र में नहर के निर्माण की लागत की प्रतिपूर्ति के कारण है।

16. लघु शीर्षवार एवं उप शीर्षवार पूँजीगत व्यय का विस्तृत विवरण - क्रमशः

तिरछे अक्षरों में मुद्रित आँकड़े प्रभारित व्यय को दर्शाते हैं

व्यय का स्वरूप	2013-14 के दौरान हुआ व्यय	2014-15 के दौरान हुआ व्यय			जोड़	2014-15 के अंत तक हुआ व्यय	वर्ष के दौरान वृद्धि (+)/ हास (-) का प्रतिशत
		गैर-योजना	राज्य योजना	योजना के प्रा. व्य. / के. व्य. व्य. *			
(लाख रुपयों में)							
03- मध्यम सिंचाई-वाणिज्यिक-							
799- विविध लोक निर्माण अग्रिम-	4,74.50	0.00	14.41	0.00	14.41	5,24.50	(-)96.96
	जोड़-799	4,74.50	0.00	14.41	0.00	5,24.50	(-)96.96
	जोड़-03	4,74.50	0.00	14.41	0.00	5,24.50	(-)96.96
80- सामान्य-							
789- अनुसूचित जातियों के लिए विशेष घटक योजना							
छोटानागपुर तथा संथाल परगना सिंचाई परियोजना-कार्य	0.00	0.00	0.00	0.00	0.00	31,03.20	0.00
कोनाल सिंचाई परियोजना	0.00	0.00	0.00	0.00	0.00	9,00.00	0.00
अमानत बराज योजना	0.00	0.00	0.00	0.00	0.00	20,00.00	0.00
केशो जलाशय योजना	0.00	0.00	0.00	0.00	0.00	10,00.00	0.00
उत्तर कोयल जलाशय योजना	0.00	0.00	0.00	0.00	0.00	19,54.90	0.00
शुरू जलाशय योजना	0.00	0.00	0.00	0.00	0.00	1,00.04	0.00
अजय बराज योजना	0.00	0.00	0.00	0.00	0.00	2,30.37	0.00
सिंचाई योजनाओं का पुनर्स्थापन	3,60.82	0.00	1,93.15	0.00	1,93.15	12,48.92	(-)46.47
पंचखेरो जलाशय योजना	0.00	0.00	0.00	0.00	0.00	3,23.76	0.00
नकटी जलाशय योजना	0.00	0.00	0.00	0.00	0.00	2,00.00	0.00
गुमानी जलाशय योजना	0.00	0.00	0.00	0.00	0.00	4,22.29	0.00
अपर शंख जलाशय योजना	0.00	0.00	0.00	0.00	0.00	4,25.54	0.00
सोनुआ जलाशय योजना	0.00	0.00	0.00	0.00	0.00	1,51.00	0.00
गरही जलाशय योजना	0.00	0.00	0.00	0.00	0.00	2,00.00	0.00

**16. लघु शीर्षवार एवं उप शीर्षवार पूँजीगत व्यय का विस्तृत विवरण - क्रमशः
तिरछे अक्षरों में मुद्रित आँकड़े प्रभारित व्यय को दर्शाते हैं**

व्यय का स्वरूप	2013-14 के दौरान हुआ व्यय	2014-15 के दौरान हुआ व्यय			जोड़	2014-15 के अंत तक हुआ व्यय	वर्ष के दौरान वृद्धि (+)/ हास (-) का प्रतिशत
		गैर-योजना	राज्य योजना	योजना			
				के०प्रा०व्यो० / के०यो०व्यो० *			
							(लाख रुपयों में)
मध्यम सिंचाई परियोजना-(कार्य)	0.00	0.00	0.00	0.00	0.00	5,11.38	0.00
मध्यम सिंचाई परियोजना-(कार्य)(ए०आई०बी०पी०)	0.00	0.00	0.00	0.00	0.00	8,44.03	0.00
छोटानागपुर तथा संधालपरगना सिंचाई परियोजना-कार्य-(ए०आई०बी०पी०)	0.00	0.00	0.00	0.00	0.00	2,60.00	0.00
मध्यम सिंचाई परियोजना (कार्य)	0.00	0.00	0.00	0.00	0.00	2,20.00	0.00
छोटानागपुर तथा संधालपरगना परियोजना (कार्य)-(नाबार्ड, आर०आई०डी०एफ०)-	0.00	0.00	0.00	0.00	0.00	2,00.00	0.00
मध्यम सिंचाई परियोजना के अंतर्गत चालू योजनाओं का निर्माण-	6,03.90	0.00	0.00	0.00	0.00	35,21.84	(-)100.00
मध्यम सिंचाई परियोजना के अंतर्गत नई योजनाओं का निर्माण-	0.00	0.00	0.87	0.00	0.87	1,30.06	100.00
छोटानागपुर तथा संधालपरगना सिंचाई परियोजना के अंतर्गत चालू योजनाओं का निर्माण-	13,80.47	0.00	8,63.41	0.00	8,63.41	39,25.87	(-)37.46
सिंचाई परियोजना का पुनर्स्थापन	0.00	0.00	0.00	0.00	0.00	17.03	0.00
नये भवन का निर्माण एवं पुराने भवन की मरम्मत	5,11.35	0.00	7,34.69	0.00	7,34.69	12,46.04	43.68
मध्यम सिंचाई परियोजना (ए०आई०बी०पी० चालू योजना)	0.00	0.00	9,84.61	0.00	9,84.61	23,82.56	100.00
अन्य योजनाएँ जिनमें प्रत्येक की लागत एक करोड़ रुपये और उससे कम है-	0.00	0.00	0.00	0.00	0.00	3,59.51	0.00
जोड़-789	28,56.54	0.00	27,76.73	0.00	27,76.73	2,58,78.34	(-)2.79
796- जनजातीय क्षेत्र उपयोगना							
मध्यम सिंचाई परियोजना-	0.00	0.00	0.00	0.00	0.00	0.00	0.00
स्थापना-	0.00	0.00	0.00	0.00	0.00	1,05,01.60	0.00

16. लघु शीर्षवार एवं उप शीर्षवार पूँजीगत व्यय का विस्तृत विवरण - क्रमशः

तिरछे अक्षरों में मुद्रित आँकड़े प्रभारित व्यय को दर्शाते हैं

व्यय का स्वरूप	2013-14 के दौरान हुआ व्यय	2014-15 के दौरान हुआ व्यय		जोड़	2014-15 के अंत तक हुआ व्यय	वर्ष के दौरान वृद्धि (+)/ हास (-) का प्रतिशत	
		गैर-योजना	योजना				
(लाख रुपयों में)							
मध्यम सिंचाई परियोजना (कार्य) (नाबार्ड, आर०आई०डी०एफ०)	0.00	0.00	0.00	0.00	0.00	11,58.11	0.00
नकटी जलाशय योजना-	0.00	0.00	0.00	0.00	0.00	5,41.98	0.00
सोनुआ जलाशय योजना-	0.00	0.00	0.00	0.00	0.00	3,81.00	0.00
अपर शंख जलाशय योजना-	0.00	0.00	0.00	0.00	0.00	7,49.54	0.00
गुमानी जलाशय योजना-	0.00	0.00	0.00	0.00	0.00	11,36.00	0.00
अजय बराज योजना-	0.00	0.00	0.00	0.00	0.00	9,88.26	0.00
गरही जलाशय योजना-	0.00	0.00	0.00	0.00	0.00	8,00.00	0.00
शुरू जलाशय योजना-	0.00	0.00	0.00	0.00	0.00	3,00.00	0.00
रामरेखा जलाशय योजना-	0.00	0.00	0.00	0.00	0.00	4,61.45	0.00
सिंचाई योजनाओं का पुनर्स्थापन-	3,37.30	0.00	5,22.00	0.00	5,22.00	36,55.24	54.76
मध्यम सिंचाई परियोजना के अंतर्गत चालू योजनाओं का निर्माण-	19,83.28	0.00	0.00	0.00	0.00	95,83.55	(-)100.00
मध्यम सिंचाई परियोजना के अंतर्गत नई योजनाओं का निर्माण	0.00	0.00	0.00	0.00	0.00	5,50.70	0.00
मध्यम सिंचाई परियोजना- कार्य-	0.00	0.00	0.00	0.00	0.00	0.00	0.00
मध्यम सिंचाई परियोजना- कार्य-(ए०आई०बी०पी०)	0.00	0.00	0.00	0.00	0.00	46,32.79	0.00
मध्यम सिंचाई परियोजना- कार्य-(ए०आई०बी०पी०)	0.00	0.00	0.00	0.00	0.00	0.00	0.00
मध्यम सिंचाई परियोजना (नाबार्ड, आर०आई०डी० एफ०) अजय बराज परियोजना-कार्य	0.00	0.00	0.00	0.00	0.00	3,07,22.44	0.00
						39,13.34	0.00

**16. लघु शीर्षवार एवं उप शीर्षवार पूँजीगत व्यय का विस्तृत विवरण - क्रमशः
तिरछे अक्षरों में मुद्रित आँकड़े प्रभारित व्यय को दर्शाते हैं**

व्यय का स्वरूप	2013-14 के दौरान हुआ व्यय	2014-15 के दौरान हुआ व्यय			जोड़	2014-15 के अंत तक हुआ व्यय	वर्ष के दौरान वृद्धि (+)/ हास (-) का प्रतिशत
		गैर-योजना	योजना				
			राज्य योजना	के०प्रा०यो० / के०यो०यो० *			
(लाख रुपयों में)							
सर्वेक्षण, अनुसंधान तथा सुदृढीकरण	0.00	0.00	0.00	0.00	0.00	9,17.89	0.00
सर्वेक्षण अनुसंधान परामर्श एवं मूल्यांकन	0.00	0.00	0.00	0.00	0.00	0.00	0.00
(ए०आई०बी०पी०)-कार्य	0.00	0.00	0.00	0.00	0.00	87,93.53	0.00
सर्वेक्षण अनुसंधान, परामर्श एवं मूल्यांकन	44.46	0.00	1,22.90	0.00	1,22.90	3,49.07	176.43
मध्यम सिंचाई परियोजना का निर्माण ए०आई०बी०पी०	8,26.70	0.00	19,08.83	0.00	19,08.83	53,35.94	130.90
ई-गवर्नेंस	41.40	0.00	68.86	0.00	68.86	2,10.36	66.33
मध्यम सिंचाई परियोजना के अन्तर्गत वर्ष 2011-12 में पूर्ण किये जाने वाले योजनाओं का अवशेष कार्य एवं दायित्व	9,52.25	0.00	23,50.78	0.00	23,50.78	44,08.20	146.87
पूर्ण सिंचाई योजना का इ.आर.एम.	8,42.63	0.00	17,43.15	0.00	17,43.15	25,85.78	106.87
पुराने वाहनों की मरम्मत एवं नई वाहनों की क्रय	23.42	0.00	0.00	0.00	0.00	23.42	(-)100.00
भवन का संधारण	68.47	0.00	17.90	0.00	17.90	86.37	(-)73.86
प्रशिक्षण, कार्यशाला एवं सेमिनार	45.36	0.00	9.23	0.00	9.23	54.59	(-)79.65
मध्यम सिंचाई परियोजना का निर्माण ए०आई०बी०पी० (अतिरिक्त केन्द्रीय सहायता)	11,00.99	0.00	3,00.37	0.00	3,00.37	21,27.76	(-)72.72
अन्य योजनाएँ जिनमें प्रत्येक की लागत एक करोड़ रुपये और उससे कम है-	0.00	0.00	0.00	0.00	0.00	8,82.59	0.00
जोड़-796	62,66.26	0.00	70,44.02	0.00	70,44.02	9,58,51.50	12.41
799-उचंत	0.00	0.00	0.00	0.00	0.00	32,68.75	0.00
जोड़-799	0.00	0.00	0.00	0.00	0.00	32,68.75	0.00

16. लघु शीर्षवार एवं उप शीर्षवार पूँजीगत व्यय का विस्तृत विवरण - क्रमशः
तिरछे अक्षरों में मुद्रित आँकड़े प्रभारित व्यय को दर्शाते हैं

व्यय का स्वरूप	2013-14 के दौरान हुआ व्यय	2014-15 के दौरान हुआ व्यय		जोड़	2014-15 के अंत तक हुआ व्यय	वर्ष के दौरान वृद्धि (+)/ ह्रास (-) का प्रतिशत
		गैर-योजना	योजना			
(लाख रुपयों में)						
800-अन्य व्यय						
झारखंड राज्य सिंचाई परियोजना-स्थापना	0.00	0.00	0.00	0.00	0.00	16,84.25
छोटानागपुर एवं संथालपरगना सिंचाई परियोजनाएँ-स्थापना	0.00	0.00	0.00	0.00	0.00	81,74.00
छोटानागपुर एवं संथालपरगना सिंचाई परियोजनाएँ-कार्य	0.00	0.00	0.00	0.00	0.00	3,23,52.27
छोटानागपुर एवं संथालपरगना परियोजना (कार्य)	0.00	0.00	0.00	0.00	0.00	8,84.46
छोटानागपुर एवं संथालपरगना सिंचाई परियोजना (कार्य) (ए०आई०वी०पी०) के अंतर्गत पंचखेरों जलाशय योजना के लिए राज्यांश	0.00	0.00	0.00	0.00	0.00	5,00.00
छोटानागपुर एवं संथालपरगना सिंचाई परियोजना के अन्तर्गत भैरव जलाशय योजना	0.00	0.00	0.00	0.00	0.00	2,75.00
कोनार जलाशय योजना	0.00	0.00	0.00	0.00	0.00	10,36.75
अमानत बराज योजना	0.00	0.00	0.00	0.00	0.00	10,00.00
केशो जलाशय योजना	0.00	0.00	0.00	0.00	0.00	10,00.00
नोर्थ कोयल जलाशय योजना	0.00	0.00	0.00	0.00	0.00	16,57.65
सिंचाई योजनाओं की पुर्नस्थापना	2,28.09	0.00	5,53.74	0.00	5,53.74	25,61.33
संपूर्ण सिंचाई योजनाओं का ई०आई०एम०	12,67.51	0.00	8,86.69	0.00	8,86.69	35,62.28
भैरव जलाशय के अधीन(ए०आई०वी०पी०)छोटानागपुर एवं संथालपरगना परियोजना (कार्य) के अंतर्गत पंचखेरों जलाशय परियोजना के लिए राज्यांश	0.00	0.00	0.00	0.00	0.00	12,06.08
						142.77
						(-)30.04

**16. लघु शीर्षवार एवं उप शीर्षवार पूंजीगत व्यय का विस्तृत विवरण - क्रमशः
तिरछे अक्षरों में मुद्रित आँकड़े प्रभारित व्यय को दर्शाते हैं**

व्यय का स्वरूप	2013-14 के दौरान हुआ व्यय	2014-15 के दौरान हुआ व्यय			जोड़	2014-15 के अंत तक हुआ व्यय	वर्ष के दौरान वृद्धि (+)/ हास (-) का प्रतिशत
		गैर-योजना	राज्य योजना	योजना			
			(लाख रुपयों में)				
छोटानागपुर एवं संधालपरगना सिंचाई परियोजना कार्य के अंतर्गत चालू योजनाओं का निर्माण	2,25.00	0.00	0.00	0.00	0.00	1,49,30.57	(-)100.00
छोटानागपुर एवं संधालपरगना योजना के अन्तर्गत निर्माण कार्य, ए०आई०बी०पी०	14,79.50	0.00	11,28.64	0.00	11,28.64	37,12.54	(-)23.71
छोटानागपुर एवं संधालपरगना सिंचाई परियोजना के अन्तर्गत भैरव जलाशय योजना (कार्य) (आर०आई०डी०एफ०, नाबार्ड)	0.00	0.00	0.00	0.00	0.00	14,00.00	0.00
तकनीकी नियंत्रण एवं पर्यवेक्षण	0.00	0.00	0.00	0.00	0.00	1,60.15	0.00
मध्यम सिंचाई परियोजना अन्तर्गत वर्ष 2011-12 पूर्ण किए जाने वाले परियोजनाओं का अवशेष कार्य एवं दायित्व सर्वेक्षण, कार्यशाला एवं सेमिनार	18,00.00	0.00	14,18.02	0.00	14,18.02	41,43.54	(-)21.22
अन्य योजनाएँ जिनमें प्रत्येक की लागत एक करोड़ रूपये और उससे कम है-	73.49	0.00	1,64.55	0.00	1,64.55	2,38.04	100.00
	0.00	0.00	0.00	0.00	0.00	2,18.52	0.00
जोड़-800	50,73.59	0.00	41,51.64	0.00	41,51.64	8,06,97.43	(-)18.17
जोड़-80	1,41,96.39	0.00	1,39,72.39	0.00	1,39,72.39	20,56,96.02	(-)1.58
जोड़-4701	1,46,70.89	0.00	1,39,86.80	0.00	1,39,86.80	21,00,37.47	(-)4.66
4702- लघु सिंचाई पर पूंजीगत परिव्यय-							
101- सतही जल							
लघु सिंचाई	0.00	0.00	0.00	0.00	0.00	90,24.52	0.00
लघु सिंचाई योजना का निर्माण-	6,70.72	0.00	6,09.60	0.00	6,09.60	50,19.75	(-)9.11

**16. लघु शीर्षवार एवं उप शीर्षवार पूँजीगत व्यय का विस्तृत विवरण - क्रमशः
तिरछे अक्षरों में मुद्रित आँकड़े प्रभारित व्यय को दर्शाते हैं**

व्यय का स्वरूप	2013-14 के दौरान हुआ व्यय	2014-15 के दौरान हुआ व्यय			जोड़	2014-15 के अंत तक हुआ व्यय	वर्ष के दौरान वृद्धि (+)/ हास (-) का प्रतिशत
		गैर-योजना	राज्य योजना	योजना			
(लाख रुपयों में)							
नयी लघु सिंचाई योजना का निर्माण-	0.00	0.00	6,77.22	0.00	6,77.22	36,00.48	100.00
पुरानी लघु सिंचाई योजनाओं का वित्त एवं पुनर्स्थापन-	7,93.65	0.00	15,38.98	0.00	15,38.98	31,70.16	93.91
लघु सिंचाई योजनाओं का निर्माण ए०आई०बी०पी०	12,00.00	0.00	7,72.34	0.00	7,72.34	64,86.36	(-)-35.64
मध्यम सिंचाई योजनाओं का निर्माण ए०आई०बी०पी० (केन्द्रांश)	14,43.29	0.00	19,49.17	0.00	19,49.17	1,35,55.11	35.05
नई/अधुरी सिंचाई योजनाओं का निर्माण-	0.00	0.00	0.00	0.00	0.00	2,12.16	0.00
माईक्रोलिफ्ट योजना का निर्माण सह उद्वह सिंचाई योजना का पुनर्स्थापना-	0.00	0.00	0.00	0.00	0.00	1,37.78	0.00
मध्यम सिंचाई योजना के पुनर्स्थापना कार्य	0.00	0.00	0.00	0.00	0.00	8,87.99	0.00
अंतर्गत लघु सिंचाई योजना का अपूर्ण कार्य	0.00	0.00	0.00	0.00	0.00	4,96.61	0.00
जल पर्षद (राज्यांश) के अंतर्गत पुनःस्थापना कार्य							
लघु सिंचाई के अन्तर्गत पुराने वाहनों का मरम्मत कार्य	0.00	0.00	0.00	0.00	0.00	95.81	0.00
अन्य कार्यक्रम जलसंसाधन कार्यक्रम ए.आई.बी.पी. के अन्तर्गत (केन्द्रांश)							
लघु सिंचाई योजना की तैयारी (ए०आई०बी०पी० के अन्तर्गत)	0.00	0.00	0.00	0.00	0.00	3,07.96	0.00
झारखण्ड राज्य जलसंसाधन विकास समिति एवं झालको हेतु वेतन अनुदान	2,85.50	0.00	2,68.31	0.00	2,68.31	8,24.81	(-)-6.02
लघु सिंचाई योजना की तैयारी	0.00	0.00	0.00	0.00	0.00	4,76.92	0.00
अन्य योजनाएँ जिनमें प्रत्येक की लागत एक करोड़ रूपये और उससे कम है	7.50	0.00	25.00	0.00	25.00	6,68.71	233.33
जोड़-101	44,00.66	0.00	58,40.62	0.00	58,40.62	4,49,65.13	32.72

**16. लघु शीर्षवार एवं उप शीर्षवार पूँजीगत व्यय का विस्तृत विवरण - क्रमशः
तिरछे अक्षरों में मुद्रित आँकड़े प्रभारित व्यय को दर्शाते हैं**

व्यय का स्वरूप	2013-14 के दौरान हुआ व्यय	2014-15 के दौरान हुआ व्यय		जोड़	2014-15 के अंत तक हुआ व्यय	वर्ष के दौरान वृद्धि (+)/ हास (-) का प्रतिशत
		गैर-योजना	योजना			
			राज्य योजना	के०प्रा०व्यो० / के०यो०व्यो० *		
(लाख रुपयों में)						
102- भू जल-						
नई/अपूर्ण सिंचाई परियोजनाओं को पूरा करने के लिए नाबार्ड से कर्ज	0.00	0.00	0.00	0.00	0.00	71,58.55 0.00
अन्य योजनाएँ जिनमें प्रत्येक की लागत एक करोड़ रूपये और उससे कम है-	0.00	0.00	0.00	0.00	0.00	15.00 0.00
जोड़-102	0.00	0.00	0.00	0.00	0.00	71,73.55 0.00
789- अनुसूचित जातियों के लिए विशेष घटक योजना-						
मध्यम सिंचाई योजनाओं का निर्माण (चालू योजना)	23.09	0.00	0.00	0.00	0.00	2,43.31 (-)100.00
लघु सिंचाई योजनाओं का निर्माण (चालू योजना)	0.00	0.00	0.00	0.00	0.00	15,44.43 0.00
पुरानी लघु सिंचाई योजनाओं का वित्त एवं पुनःस्थापन-	89.98	0.00	91.47	0.00	91.47	4,19.42 1.66
सिंचाई परियोजनाएं (नई योजना)	0.00	0.00	0.00	0.00	0.00	11,17.59 0.00
ए आई.बी.पी. एव अन्य जल संसाधन कार्यक्रम अन्तर्गत योजनाओं का कार्यान्वयन (केन्द्रांश)	0.00	0.00	1,05.25	0.00	1,05.25	1,05.25 0.00
लघु सिंचाई योजनाओं का निर्माण- ए.आई.बी.पी.	0.00	0.00	27.83	0.00	27.83	27.83 0.00
नई/अधूरी उद्वह सिंचाई योजनाओं की निर्माण-	0.00	0.00	0.00	0.00	0.00	1,61.93 0.00
10 फीट/20 फीट व्यास के सिंचाई कूप का निर्माण-	0.00	0.00	0.00	0.00	0.00	1,27.78 0.00
नई/अधुरी मध्यम सिंचाई योजनाओं के लिए नाबार्ड के ऋण	0.00	0.00	0.00	0.00	0.00	5,87.31 0.00

16. लघु शीर्षवार एवं उप शीर्षवार पूँजीगत व्यय का विस्तृत विवरण - क्रमशः

तिरछे अक्षरों में मुद्रित आँकड़े प्रभारित व्यय को दर्शाते हैं

व्यय का स्वरूप	2013-14 के दौरान हुआ व्यय	2014-15 के दौरान हुआ व्यय			जोड़	2014-15 के अंत तक हुआ व्यय	वर्ष के दौरान वृद्धि (+)/ हास (-) का प्रतिशत
		गैर-योजना	राज्य योजना	योजना के प्रायो० / के योयो० *			
			(लाख रुपयों में)				
अन्य योजनाएँ जिनमें प्रत्येक की लागत एक करोड़ रुपये और उससे कम है	0.00	0.00	0.00	0.00	0.00	2,16.08	0.00
जोड़-789	1,13.07	0.00	2,24.55	0.00	2,24.55	45,50.93	98.59
796- जनजातीय क्षेत्र उपयोगना-							
लघु सिंचाई-	0.00	0.00	0.00	0.00	0.00	10,41.51	0.00
लघु सिंचाई योजनाओं का निर्माण-	0.00	0.00	0.00	0.00	0.00	17,07.47	0.00
नई/अधूरी उद्वह सिंचाई योजनाओं का निर्माण-	0.00	0.00	0.00	0.00	0.00	11,37.39	0.00
नई लघु सिंचाई योजनाओं का निर्माण	0.00	0.00	3,26.54	0.00	3,26.54	3,26.54	0.00
चालू लघु सिंचाई योजनाओं का निर्माण	0.00	0.00	8,43.73	0.00	8,43.73	8,43.73	0.00
ए.आई.बी.एवं अन्य जल संसाधन कार्यक्रम अन्तर्गत योजनाओं का कार्यान्वयण (केन्द्रश)	0.00	0.00	33,13.49	0.00	33,13.49	33,13.49	0.00
पुरानी लघु सिंचाई योजनाओं का वित्त एवं पुनःस्थापन-	3,98.92	0.00	10,65.77	0.00	10,65.77	25,51.52	167.16
नई योजना का भूगर्भजल सर्वेक्षण/कृत्रिम पुर्नभरण एवं जल संरक्षण	4.72	0.00	0.00	0.00	0.00	4.72	(-)100.00
भू-जल योजना का निष्पादन	0.00	0.00	0.00	0.00	0.00	28,53.09	0.00
भू-जल योजना का कार्यान्वयन	0.00	0.00	0.00	0.00	0.00	52,76.18	0.00
नई/अधूरी उद्वह सिंचाई योजनाओं के अन्तर्गत माईक्रोलिफ्ट योजना का निर्माण सह उद्वह सिंचाई योजना का पुनःस्थापन	0.00	0.00	0.00	0.00	0.00	27,55.19	0.00
नई/अधूरी मध्यम सिंचाई योजनाओं के अन्तर्गत	0.00	0.00	0.00	0.00	0.00	1,13.54	0.00
चेक डैम/मध्यम सिंचाई योजनाओं का निर्माण	0.00	0.00	0.00	0.00	0.00	3,13.44	0.00
लघु सिंचाई योजनाओं का निर्माण (चालू योजना)	3,98.24	0.00	0.00	0.00	0.00	13,29.20	(-)100.00

16. लघु शीर्षवार एवं उप शीर्षवार पूँजीगत व्यय का विस्तृत विवरण - क्रमशः

तिरछे अक्षरों में मुद्रित आँकड़े प्रभारित व्यय को दर्शाते हैं

व्यय का स्वरूप	2013-14 के दौरान हुआ व्यय	2014-15 के दौरान हुआ व्यय			जोड़	2014-15 के अंत तक हुआ व्यय	वर्ष के दौरान वृद्धि (+)/ हास (-) का प्रतिशत	
		गैर-योजना	राज्य योजना	योजना				के०प्रा०व्यो० / के०यो०व्यो० *
(लाख रुपयों में)								
लघु सिंचाई योजनाओं का निर्माण (नई योजना)	1,49.12	0.00	0.00	0.00	0.00	17,58.82	(-)100.00	
लघु सिंचाई योजनाओं का निर्माण ए०आई०बी०पी०	7,15.04	0.00	11,63.29	0.00	11,63.29	61,84.64	62.69	
अधूरी लघु सिंचाई योजनाओं के समापन के अन्तर्गत मध्यम सिंचाई योजना का पुनःस्थापन कार्य	0.00	0.00	0.00	0.00	0.00	3,72.03	0.00	
मध्यम सिंचाई योजनाओं का निर्माण ए०आई०बी०पी०(केन्द्रांश)	60,68.54	0.00	9,70.59	0.00	9,70.59	2,97,74.57	(-)84.01	
झारखण्ड जल संसाधन विकास समिति एवं झालको हेतु वेतन अनुदान	2,85.50	0.00	2,68.30	0.00	2,68.30	8,24.80	(-)6.02	
ई-गवर्नेंस	67.89	0.00	14.19	0.00	14.19	82.08	(-)79.10	
अन्य योजनाएँ जिनमें प्रत्येक की लागत एक करोड़ रूपये और उससे कम है-	3.60	0.00	3.53	12.21 (*)	15.74	8,80.77	337.22	
	जोड़-796	80,91.57	0.00	79,69.43	12.21 (*)	79,81.64	6,34,44.72	(-)1.36
799- उर्चत	0.00	0.00	15.22	0.00	15.22	5,07.87	0.00	
	जोड़-4702	1,26,05.30	0.00	1,40,49.82	12.21 (*)	1,40,62.03	12,06,42.20	11.56

सहायक अनुदान ₹ 5,36.61 लाख

16. लघु शीर्षवार एवं उप शीर्षवार पूंजीगत व्यय का विस्तृत विवरण - क्रमशः

तिरछे अक्षरों में मुद्रित आँकड़े प्रभारित व्यय को दर्शाते हैं

व्यय का स्वरूप	2013-14 के दौरान हुआ व्यय	2014-15 के दौरान हुआ व्यय			जोड़	2014-15 के अंत तक हुआ व्यय	वर्ष के दौरान वृद्धि (+)/ हास (-) का प्रतिशत
		गैर-योजना	योजना				
			राज्य योजना	के.प्रा.यो. / के.यो.यो. *			
(लाख रुपयों में)							
4711- बाढ़ नियंत्रण परियोजनाओं पर पूंजीगत व्यय							
01- बाढ़ नियंत्रण-							
103- सिविल कार्य-							
अनुरक्षण-	0.00	0.00	0.00	0.00	0.00	1,79.38	0.00
789- अनुसूचित जातियों के लिए विशेष घटक योजना-							
नई बाढ़ नियंत्रण/कटाव निराधक कार्यों का निर्माण	0.00	0.00	3,88.15	0.00.	3,88.15	3,88.15	100.00
चालू बाढ़ नियंत्रण योजनाओं का निर्माण	0.00	0.00	50.00	0.00.	50.00	50.00	100.00
अन्य योजनाएँ जिनमें प्रत्येक की लागत एक करोड़ रूपये और उससे कम है-	60.54	0.00	0.00	0.00.	0.00	2,91.00	(-)100.00
जोड़-789	60.54	0.00	4,38.15	0.00	4,38.15	7,29.15	623.74
796- जनजातीय क्षेत्र उपयोजना-							
अनुरक्षण-							
बाढ़ नियंत्रण और जल कटाव नियंत्रण-	0.00	0.00	0.00	0.00	0.00	1,71.49	0.00
सिविल कार्य-	0.00	0.00	0.00	0.00	0.00	13,33.43	0.00
बाढ़ नियंत्रण और जल कटाव नियंत्रण (के.प्रा.यो.)	0.00	0.00	0.00	0.00	0.00	5,15.10	0.00
बाढ़ नियंत्रण और जल कटाव नियंत्रण-	0.00	0.00	0.00	0.00	0.00	8,03.28	0.00
सिविल कार्य-							
बाढ़ नियंत्रण योजनाओं का कार्यान्वयन	6,58.55	0.00	4,20.00	0.00	4,20.00	23,40.48	(-)36.22
बाढ़ नियंत्रण/जल कटाव नियंत्रण कार्यों का कार्यान्वयन	1,55.61	0.00	11,99.41	0.00	11,99.41	29,73.83	670.78

16. लघु शीर्षवार एवं उप शीर्षवार पूँजीगत व्यय का विस्तृत विवरण - क्रमशः
तिरछे अक्षरों में मुद्रित आँकड़े प्रभारित व्यय को दर्शाते हैं

व्यय का स्वरूप	2013-14 के दौरान हुआ व्यय	2014-15 के दौरान हुआ व्यय			जोड़	2014-15 के अंत तक हुआ व्यय	वर्ष के दौरान वृद्धि (+)/ हास (-) का प्रतिशत
		गैर-योजना	राज्य योजना	के.प्रा.यो. / के.यो.यो. *			
(लाख रुपयों में)							
नये बाढ़ नियंत्रण/जल कटाव नियंत्रण कार्यों का कार्यान्वयन	26.39	0.00	8,65.47	0.00	8,65.47	24,46.87	3179.54
अन्य योजनाएँ जिनमें प्रत्येक की लागत एक करोड़ रूपये और उससे कम है-	0.00	0.00	0.00	0.00	0.00	2,10.26	0.00
जोड़-796	8,40.55	0.00	24,84.88	0.00	24,84.88	1,07,94.74	195.63
901- घटाएँ-पूँजीगत लेखों पर प्राप्तियाँ तथा वसूलियाँ-बाढ़ नियंत्रण और जल कटाव नियंत्रण सिविल कार्य-	0.00	0.00	0.00	0.00	0.00	(-)20,00.00	0.00
जोड़-901	0.00	0.00	0.00	0.00	0.00	(-)20,00.00	0.00
जोड़-01	9,01.09	0.00	29,23.03	0.00	29,23.03	97,03.27	224.39
जोड़-4711	9,01.09	0.00	29,23.03	0.00	29,23.03	97,03.27	224.39
जोड़-(घ)-सिंचाई तथा बाढ़ नियंत्रण का पूँजीगत लेखा-	4,54,00.74	0.00	3,78,81.89	0.00	3,78,94.10	48,33,74.04	(-)16.53
(ङ) ऊर्जा का पूँजीगत लेखा				12.21(*)			
4801- बिजली परियोजनाओं पर पूँजीगत परिव्यय-							
01- हाइड्रल उत्पादन-							
796- जनजातीय क्षेत्र उपयोगना-							
हरिजन मुहल्लों में विद्युतीकरण	0.00	0.00	0.00	0.00	0.00	37,01.05	0.00
ग्रामीण विद्युतीकरण-अनुदान-	0.00	0.00	0.00	0.00	0.00	64,22.00	0.00
एन्डीपी हेतु अनुदान-	0.00	0.00	0.00	0.00	0.00	26,00.00	0.00
जोड़-796	0.00	0.00	0.00	0.00	0.00	1,27,23.05	0.00

(*) के.यो.यो. से संबंधित है।

16. लघु शीर्षवार एवं उप शीर्षवार पूँजीगत व्यय का विस्तृत विवरण - क्रमशः
तिरछे अक्षरों में मुद्रित आँकड़े प्रभारित व्यय को दर्शाते हैं

व्यय का स्वरूप	2013-14 के दौरान हुआ व्यय	2014-15 के दौरान हुआ व्यय			जोड़	2014-15 के अंत तक हुआ व्यय	वर्ष के दौरान वृद्धि (+)/ हास (-) का प्रतिशत
		गैर-योजना	योजना	राज्य योजना			
(लाख रुपयों में)							
800- अन्य व्यय-							
ग्रामीण विद्युतीकरण अनुदान	0.00	0.00	0.00	0.00	0.00	57,00.00	0.00
ए०डी०पी० हेतु अनुदान	0.00	0.00	0.00	0.00	0.00	14,00.00	0.00
जोड़-800	0.00	0.00	0.00	0.00	0.00	71,00.00	0.00
जोड़-01	0.00	0.00	0.00	0.00	0.00	1,98,23.05	0.00
02- ताप विद्युत शक्ति उत्पादन-							
800- अन्य व्यय							
सार्वजनिक क्षेत्र के उपक्रमों तथा अन्य उपक्रमों में निवेश (टी०वी०एन०एल० को हिस्सा पूँजी)	0.00	0.00	0.00	0.00	0.00	5,00.00	0.00
जोड़-02	0.00	0.00	0.00	0.00	0.00	5,00.00	0.00
जोड़-4801	0.00	0.00	0.00	0.00	0.00	2,03,23.05	0.00
जोड़ (ड) ऊर्जा का पूँजीगत लेखा-	0.00	0.00	0.00	0.00	0.00	2,03,23.05	0.00
(च) उद्योग तथा खनिजों का पूँजीगत लेखा-							
4853- अलौह खनन तथा धातुकर्म उद्योगों पर पूँजीगत परिव्यय-							
02- अलौह धातु-							
004- अनुसंधान तथा विकास							
अन्य योजनाएँ जिनमें प्रत्येक की लागत एक करोड़ रुपये और उससे कम है-	0.00	0.00	16.35	0.00	16.35	26.35	100.00
जोड़-004	0.00	0.00	16.35	0.00	16.35	26.35	100.00

16. लघु शीर्षवार एवं उप शीर्षवार पूँजीगत व्यय का विस्तृत विवरण - क्रमशः
तिरछे अक्षरों में मुद्रित आँकड़े प्रभारित व्यय को दर्शाते हैं

व्यय का स्वरूप	2013-14 के दौरान हुआ व्यय	2014-15 के दौरान हुआ व्यय			जोड़	2014-15 के अंत तक हुआ व्यय	वर्ष के दौरान वृद्धि (+)/ हास (-) का प्रतिशत
		गैर-योजना	राज्य योजना	योजना केप्रायः / केऽप्रायः *			
(लाख रुपयों में)							
190- सार्वजनिक क्षेत्र के तथा अन्य उपक्रमों में निवेश-							
झारखंड राज्य का खान विकास निगम	0.00	0.00	0.00	0.00	0.00	2,00.00	0.00
जोड़-190	0.00	0.00	0.00	0.00	0.00	2,00.00	0.00
800- अन्य व्यय							
खान की स्थापना-मुख्य कार्य	0.00	0.00	0.00	0.00	0.00	4,03.58	0.00
अन्य योजनाएँ जिनमें प्रत्येक की लागत एक करोड़ रुपये और उससे कम है-	0.00	0.00	0.00	0.00	0.00	1,08.07	0.00
जोड़-800	0.00	0.00	0.00	0.00	0.00	5,11.65	0.00
जोड़-02	0.00	0.00	16.35	0.00	16.35	7,38.00	100.00
जोड़-4853	0.00	0.00	16.35	0.00	16.35	7,38.00	100.00
4885- उद्योगों तथा खनिजों पर अन्य पूँजीगत परिव्यय							
60- अन्य							
796- जनजातीय क्षेत्र उपयोगना- जिडको को हिस्सा पूंजी	2,00.00	0.00	1,00.00	0.00	1,00.00	8,00.00	(-)50.00
जोड़-796	2,00.00	0.00	1,00.00	0.00	1,00.00	8,00.00	(-)50.00
जोड़-60	2,00.00	0.00	1,00.00	0.00	1,00.00	8,00.00	(-)50.00
जोड़-4885	2,00.00	0.00	1,00.00	0.00	1,00.00	8,00.00	(-)50.00
जोड़-(च)	2,00.00	0.00	1,16.35	0.00	1,16.35	15,38.00	(-)41.83

16. लघु शीर्षवार एवं उप शीर्षवार पूंजीगत व्यय का विस्तृत विवरण - क्रमशः

तिरछे अक्षरों में मुद्रित आँकड़े प्रभारित व्यय को दर्शाते हैं

व्यय का स्वरूप	2013-14 के दौरान हुआ व्यय	2014-15 के दौरान हुआ व्यय		जोड़	2014-15 के अंत तक हुआ व्यय	वर्ष के दौरान वृद्धि (+)/ हास (-) का प्रतिशत
		गैर-योजना	योजना			
			राज्य योजना	के०प्रा०यो० / के०यो०यो० *		
(लाख रुपयों में)						
(छ) परिवहन का पूंजीगत लेखा-						
5053- नागर विमानन पर पूंजीगत परिव्यय-						
02- विमानपत्तन -						
102- हवाई अड्डा						
रांची हवाई अड्डे पर राजकीय एयरप्लेट निर्माण हेतु निधि आवंटित	0.00	0.00	5,00.00	0.00	5,00.00	5,00.00 100.00
झारखंड उड्डयन संस्थान के आधारभूत संसाधनों के सृजन एवं विकास	0.00	0.00	1,72.65	0.00	1,72.65	1,72.65 100.00
विभिन्न जिलों के मुख्यालयों में रनवे का निर्माण एवं विस्तार	0.00	0.00	3,00.00	0.00	3,00.00	3,00.00 100.00
झारखंड के 10 पर्यटन स्थानों में हेलीपैड का निर्माण	0.00	0.00	7,00.00	0.00	7,00.00	7,00.00 100.00
बिरसा मुण्डा विमानपत्तन के विस्तार हेतु भूमि का अधिग्रहण	1,10,00.00	0.00	0.00	0.00	0.00	1,10,00.00 (-)100.00
	जोड़-102	1,10,00.00	0.00	16,72.65	0.00	16,72.65 1,10,00.00 (-)84.79
	जोड़-02	1,10,00.00	0.00	16,72.65	0.00	16,72.65 1,26,72.65 (-)84.79
80- सामान्य-						
003- प्रशिक्षण-						
सोना सोबरान फ्लाईंग का स्थापना	0.00	0.00	5,00.00	0.00	5,00.00	5,00.00 100.00
	जोड़-003	0.00	0.00	5,00.00	0.00	5,00.00 5,00.00 100.00
	जोड़-80	0.00	0.00	5,00.00	0.00	5,00.00 5,00.00 100.00
	जोड़-5053	1,10,00.00	0.00	21,72.65	0.00	21,72.65 1,31,72.65 (-)80.25

16. लघु शीर्षवार एवं उप शीर्षवार पूँजीगत व्यय का विस्तृत विवरण - क्रमशः
तिरछे अक्षरों में मुद्रित आँकड़े प्रभारित व्यय को दर्शाते हैं

व्यय का स्वरूप	2013-14 के दौरान हुआ व्यय	2014-15 के दौरान हुआ व्यय			जोड़	2014-15 के अंत तक हुआ व्यय	वर्ष के दौरान वृद्धि (+)/ हास (-) का प्रतिशत
		गैर-योजना	योजना	के०प्रा०व्यो० / के०यो०व्यो० *			
(लाख रुपयों में)							
(छ) परिवहन का पूँजीगत लेखा-							
5054- सड़कों तथा सेतुओं पर पूँजीगत परिव्यय-							
03- राज्य राजमार्ग-							
052- मशीनरी तथा उपस्कर	0.00	0.00	0.00	0.00	0.00	4,57.04	0.00
मशीनरी तथा उपस्कर	36.08	0.00	0.00	0.00	0.00	3,35.80	(-)100.00
अन्य योजनाएँ जिनमें प्रत्येक की लागत एक करोड़ रूपये और उससे कम है-	0.00	0.00	0.00	0.00	0.00	5.91	0.00
जोड़-052	36.08	0.00	0.00	0.00	0.00	7,98.75	(-)100.00
101- सेतु							
सेतु (चालू योजना)	0.00	0.00	0.00	0.00	0.00	93,68.02	0.00
सेतु (नई योजना)	60,77.03	0.00	53,01.02	0.00	53,01.02	1,93,84.78	(-)12.77
जोड़-101	60,77.03	0.00	53,01.02	0.00	53,01.02	2,87,52.80	(-)12.77
337- सड़क निर्माण कार्य-							
वृहत् सड़कें (नई योजना)	0.00	0.00	0.00	0.00	0.00	1,36,19.22	0.00
वृहत् सड़कें	5,04,97.42	0.00	7,37,52.14	0.00	7,37,52.14	22,22,97.96	46.05
वृहत् सड़कें (चालू योजना)							
वृहत् सड़कें-	0.00	0.00	0.00	0.00	0.00	1,50,70.46	0.00
चालू योजना एवं नई योजना-							
वृहत् सड़कें-	0.00	0.00	0.00	0.00	0.00	11,07.01	0.00
राज्य मार्ग की सड़कों का 2-4 लेन का चौड़ीकरण एवं मजबूतीकरण कार्य हेतु एशियन विकास बैंक से उधार केन्द्रीय सड़क निधि के अन्तर्गत सड़क निर्माण	18,93.23	0.00	30,00.00	0.00	30,00.00	1,69,64.36	58.46
0.00	0.00	0.00	0.00	0.00	0.00	18,35.06	0.00
जोड़-337	5,23,90.65	0.00	7,67,52.14	0.00	7,67,52.14	27,08,94.07	46.50

16. लघु शीर्षवार एवं उप शीर्षवार पूँजीगत व्यय का विस्तृत विवरण - क्रमशः

तिरछे अक्षरों में मुद्रित आँकड़े प्रभारित व्यय को दर्शाते हैं

व्यय का स्वरूप	2013-14 के दौरान हुआ व्यय	2014-15 के दौरान हुआ व्यय			जोड़	2014-15 के अंत तक हुआ व्यय	वर्ष के दौरान वृद्धि (+)/ हास (-) का प्रतिशत
		गैर-योजना	राज्य योजना	योजना			
(लाख रुपयों में)							
796- जनजातीय क्षेत्र उपयोजना-							
वृहत् सड़कें-चालू योजना एवं नई योजना	0.00	0.00	0.00	0.00	0.00	3,08,19.78	0.00
वृहत् सड़कें (नई योजना)	0.00	0.00	0.00	0.00	0.00	2,35,50.60	0.00
वृहत् सड़कें	7,05,86.31	0.00	10,42,00.00	0.00	10,42,00.00	39,04,94.48	47.62
पुलें	65,45.30	0.00	93,11.67	0.00	93,11.67	3,66,70.29	42.26
पुलें (नई योजना)	0.00	0.00	0.00	0.00	0.00	20,94.01	0.00
पुलें-चालू योजना एवं नई योजना	0.00	0.00	0.00	0.00	0.00	16,55.79	0.00
वृहत् सड़कें-राज्य मार्ग के सड़कों का 2-4 लेन का, चौड़ीकरण एवं मजबूतीकरण कार्य हेतु एशियन विकास बैंक से उधार-	1,81,39.81	0.00	1,37,00.00	0.00	1,37,00.00	6,42,43.49	(-)24.48
झारखण्ड राज्य राजमार्ग प्राधिकार हेतु अनुदान	0.00	0.00	0.00	0.00	0.00	5,00.00	0.00
बी०ओ०टी० (एन०यू०टी०) परियोजना के एन०यू०टी० भुगतान-	2,75,87.06	0.00	3,07,48.87	0.00	3,07,48.87	6,39,00.52	11.46
मशीनरी एवं उपस्कर	2,19.27	0.00	3.51	0.00	3.51	2,22.78	(-)98.40
अन्य योजनाएँ जिनमें प्रत्येक की लागत एक करोड़ रूपये और उससे कम है-	0.00	0.00	0.00	0.00	0.00	3,38.27	0.00
जोड़-796	12,30,77.75	0.00	15,79,64.05	0.00	15,79,64.05	61,44,90.01	28.34
799- उच्चन्त-							
विविध कार्य अग्रिम	61,44.30	0.00	35,82.24	0.00	35,82.24	5,52,81.15	(-)41.70
स्टॉक	0.00	0.00	0.00	0.00	0.00	(-)1.26	0.00
जोड़-799	61,44.30	0.00	35,82.24	0.00	35,82.24	5,52,79.89	(-)41.70
जोड़-03	18,77,25.81	0.00	24,35,99.45	0.00	24,35,99.45	97,02,15.52	29.76
जोड़-5054	18,77,25.81	0.00	24,35,99.45	0.00	24,35,99.45	97,02,15.52	29.76

16. लघु शीर्षवार एवं उप शीर्षवार पूँजीगत व्यय का विस्तृत विवरण - क्रमशः
तिरछे अक्षरों में मुद्रित आँकड़े प्रभारित व्यय को दर्शाते हैं

व्यय का स्वरूप	2013-14 के दौरान हुआ व्यय	2014-15 के दौरान हुआ व्यय		जोड़	2014-15 के अंत तक हुआ व्यय	वर्ष के दौरान वृद्धि (+)/ हास (-) का प्रतिशत
		गैर-योजना	योजना			
			राज्य योजना	के०प्रा०व्यो० / के०यो०व्यो० *		
(लाख रुपयों में)						
5055- सड़क परिवहन पर पूँजीगत परिव्यय-						
190- सार्वजनिक क्षेत्र के तथा अन्य उपक्रमों में निवेश-						
भवनों एवं चेक पोस्ट का निर्माण सहित	1,78.34	0.00	93.43	0.00	93.43	21,94.58 (-)47.61
परिवहन निदेशालय का सुदृढीकरण-						
मशीनरी एवं उपस्कर-आवाजरहित जेनरेटर की खरीदारी-	1,77.94	0.00	17.02	0.00	17.02	4,49.14 (-)90.43
बिहार राज्य परिवहन निगम-रिभाइभल पैकेज-	0.00	0.00	0.00	0.00	0.00	5,00.00 0.00
स्टेट रोड ट्रांसपोर्ट कार्यालय की मरम्मत तथा	0.00	0.00	0.00	0.00	0.00	1,35.82 0.00
कार्यशाला एवं गोष्ठी						
अन्य योजनाएँ जिनमें प्रत्येक की लागत एक	0.00	0.00	5.76	0.00	5.76	1,90.39 100.00
करोड़ रूपये और उससे कम है-						
जोड़-190	3,56.28	0.00	1,16.21	0.00	1,16.21	34,69.93 (-)67.38
796- जनजातीय क्षेत्र उपयोजना-						
परिवहन निदेशालय का सुदृढीकरण-/ अस्थायी चेक पोस्ट	0.00	0.00	36.36	0.00	36.36	4,67.47 100.00
परिवहन का सुदृढीकरण-भवनों का निर्माण	1,63.08	0.00	0.00	0.00	0.00	3,14.44 (-)100.00
मशीनरी एवं उपस्कर-आवाज रहित जेनरेटर की खरीदारी-	0.00	0.00	0.00	0.00	0.00	2,39.71 0.00
मशीनरी एवं उपस्कर	1,70.39	0.00	44.43	0.00	44.43	3,15.32 (-)73.92
बिहार राज्य परिवहन निगम (रिभाइभल पैकेज)	0.00	0.00	0.00	0.00	0.00	5,50.00 0.00
अन्य योजनाएँ जिनमें प्रत्येक की लागत एक	49.17	0.00	26.00	0.00	26.00	4,81.25 (-)47.12
करोड़ रूपये और उससे कम है-						
जोड़-796	3,82.64	0.00	1,06.79	0.00	1,06.79	23,68.19 (-)72.09
जोड़-5055	7,38.92	0.00	2,23.00	0.00	2,23.00	58,38.12 (-)69.82

16. लघु शीर्षवार एवं उप शीर्षवार पूँजीगत व्यय का विस्तृत विवरण - क्रमशः
तिरछे अक्षरों में मुद्रित आँकड़े प्रभारित व्यय को दर्शाते हैं

व्यय का स्वरूप	2013-14 के दौरान हुआ व्यय	2014-15 के दौरान हुआ व्यय		जोड़	2014-15 के अंत तक हुआ व्यय	वर्ष के दौरान वृद्धि (+)/ हास (-) का प्रतिशत
		गैर-योजना	योजना			
(लाख रुपयों में)						
5075- अन्य परिवहन सेवाओं पर पूँजीगत परिव्यय-						
60- अन्य						
190- सार्वजनिक क्षेत्र के तथा अन्य उपक्रमों में निवेश-						
झारखंड राज्य में विभिन्न रेलवे परियोजनाओं के लिए रेलवे को सहाय्य अनुदान	0.00	0.00	0.00	0.00	0.00	2,68,53.44
जोड़-190	0.00	0.00	0.00	0.00	0.00	2,68,53.44
796- जनजातीय क्षेत्र उपयोगना						
झारखंड राज्य में विभिन्न रेलवे परियोजनाओं के लिए रेलवे को सहाय्य अनुदान-	0.00	0.00	0.00	0.00	0.00	3,52,29.37
जोड़-796	0.00	0.00	0.00	0.00	0.00	3,52,29.37
जोड़-5075	0.00	0.00	0.00	0.00	0.00	6,20,82.81
जोड़-(छ)	19,94,64.73	0.00	24,59,95.10	0.00	24,59,95.10	1,05,13,09.10
(ज) सामान्य आर्थिक सेवाओं का पूँजीगत लेखा-						
5452- पर्यटन पर पूँजीगत परिव्यय-						
80- सामान्य-						
104- संवर्धन तथा प्रचार-						
अविकसित यात्री स्थान का निर्माण-	0.00	0.00	0.00	0.00	0.00	6,36.07
पर्यटन योजनाओं का समेकित विकास, भूमि अधिग्रहण-	316.97	0.00	415.93	0.00	415.93	17,76.13
मार्गीय सुविधाओं, पर्यटक सूचना केन्द्रों, एडभेचर टूरिज्म इत्यादि (चालू)						31.22

**16. लघु शीर्षवार एवं उप शीर्षवार पूँजीगत व्यय का विस्तृत विवरण - क्रमशः
तिरछे अक्षरों में मुद्रित आँकड़े प्रभारित व्यय को दर्शाते हैं**

व्यय का स्वरूप	2013-14 के दौरान हुआ व्यय	2014-15 के दौरान हुआ व्यय			जोड़	2014-15 के अंत तक हुआ व्यय	वर्ष के दौरान वृद्धि (+)/ हास (-) का प्रतिशत
		गैर-योजना	योजना				
			राज्य योजना	के०प्रा०व्यो० / के०यो०व्यो० *			
(लाख रुपयों में)							
पर्यटन योजनाओं का समेकित विकास भूमि अधिग्रहण मार्गीय सुविधाओं, पर्यटक सूचना केन्द्रों, एडभेंचर टुरिज्म इत्यादि (नई)	3,76.29	0.00	5,89.60	0.00	5,89.60	15,31.77	56.69
अविकसित यात्री स्थान का निर्माण-(नयी योजनाएँ)	0.00	0.00	0.00	0.00	0.00	13,96.32	0.00
संवर्धन-	0.00	0.00	0.00	0.00	0.00	2,00.00	0.00
नयी योजनाओं का समग्र विकास-	0.00	0.00	0.00	0.00	0.00	20,00.64	0.00
भूमि अधिग्रहण/क्रय/हस्तांतरण							
नयी योजनाओं का समग्र विकास-	0.00	0.00	0.00	0.00	0.00	17,77.87	0.00
पर्यटन स्थलों एवं गंतव्यों का समेकित विकास							
सड़क मार्ग सुविधा का निर्माण-	0.00	0.00	0.00	0.00	0.00	17,80.00	0.00
अविकसित पर्यटन स्थलों का निर्माण-	0.00	0.00	0.00	0.00	0.00	1,42.32	0.00
भूमि अधिग्रहण/क्रय/हस्तांतरण (चालू)-							
झारखण्ड पर्यटन विकास निगम लि. का हिस्सा पूंजी	10.00	0.00	15.00	0.00	15.00	1,15.00(*)	50.00
अन्य योजनाएँ जिनमें प्रत्येक की लागत एक करोड़ रूपये और उससे कम है-	0.00	0.00	0.00	0.00	0.00	5,70.19(#)	0.00
जोड़-104	7,03.26	0.00	10,20.53	0.00	10,20.53	1,19,26.31	45.11

(*) अन्य योजनाओं से ₹ 90.00 लाख ट्रांसफर किया गया।

(#) झारखण्ड पर्यटन विकास निगम का हिस्सा पूंजी से ₹ 90.00 लाख ट्रांसफर किया गया।

**16. लघु शीर्षवार एवं उप शीर्षवार पूँजीगत व्यय का विस्तृत विवरण - क्रमशः
तिरछे अक्षरों में मुद्रित आँकड़े प्रभारित व्यय को दर्शाते हैं**

व्यय का स्वरूप	2013-14 के दौरान हुआ व्यय	2014-15 के दौरान हुआ व्यय			जोड़	2014-15 के अंत तक हुआ व्यय	वर्ष के दौरान वृद्धि (+)/ हास (-) का प्रतिशत
		गैर-योजना	राज्य योजना	योजना के०प्रा०यो० / के०यो०यो० *			
(लाख रुपयों में)							
789- अनुसूचित जातियों के लिए विशेष घटक योजना-							
अविकसित पर्यटन स्थलों का निर्माण-	0.00	0.00	0.00	0.00	0.00	1,22.84	0.00
पर्यटन स्थलों एवं गंतव्यों का यथोचित विकास-							
अन्य योजनाएँ जिनमें प्रत्येक की लागत एक करोड़ रूपये और उससे कम है-	0.00	0.00	0.00	0.00	0.00	15.00	0.00
जोड़-789	0.00	0.00	0.00	0.00	0.00	1,37.84	0.00
796- जनजातीय क्षेत्र उपयोगना-							
पर्यटन स्थलों में सड़कों का निर्माण-	0.00	0.00	0.00	0.00	0.00	1,78.17	0.00
अविकसित पर्यटन स्थल का निर्माण-	0.00	0.00	0.00	0.00	0.00	9,83.94	0.00
राज्यांश (भारत सरकार द्वारा सहायता प्राप्त योजना)-	0.00	0.00	0.00	0.00	0.00	3,00.00	0.00
नये योजनाओं का समग्र विकास-	0.00	0.00	0.00	0.00	0.00	15,57.95	0.00
पर्यटन स्थलों एवं गंतव्यों का समेकित विकास							
नये योजनाओं का समग्र विकास-भूमि अधिग्रहण/ क्रय/हस्तांतरण-	0.00	0.00	0.00	0.00	0.00	1,79.97	0.00
मार्गीय सुविधाओं का निर्माण-	0.00	0.00	0.00	0.00	0.00	8,62.49	0.00
कंसलटेंसी एवं अन्य सेवाएँ-	0.00	0.00	0.00	0.00	0.00	1,25.03	0.00
अविकसित पर्यटन स्थल का निर्माण (नयी योजना)	0.00	0.00	0.00	0.00	0.00	16,39.68	0.00
झारखण्ड पर्यटन विकास लि० का हिस्सा पूंजी	15.00	0.00	10.00	0.00	10.00	2,00.00	(-)/33.33

16. लघु शीर्षवार एवं उप शीर्षवार पूंजीगत व्यय का विस्तृत विवरण - क्रमशः
तिरछे अक्षरों में मुद्रित आँकड़े प्रभारित व्यय को दर्शाते हैं

व्यय का स्वरूप	2013-14 के दौरान हुआ व्यय	2014-15 के दौरान हुआ व्यय			जोड़	2014-15 के अंत तक हुआ व्यय	वर्ष के दौरान वृद्धि (+)/ हास (-) का प्रतिशत
		गैर-योजना	राज्य योजना	योजना			
(लाख रुपयों में)							
पर्यटन योजनाओं का समेकित विकास भूमि अधिग्रहण/ मार्ग सुविधाएँ, पर्यटन सूचना केन्द्र, एडवेंचर टूरिज्म आदि।	8,26.29	0.00	3,22.39	0.00	3,22.39	30,85.60	(-)-60.98
अन्य योजनाएँ जिनमें प्रत्येक की लागत एक करोड़ रूपये और उससे कम है-	0.00	0.00	0.00	0.00	0.00	4,63.05	0.00
जोड़-796	8,41.29	0.00	3,32.39	0.00	3,32.39	95,75.88	(-)-60.49
800- अन्य व्यय							
पर्यटन स्थलों में सड़क निर्माण-	0.00	0.00	0.00	0.00	0.00	1,43.58	0.00
जोड़-800	0.00	0.00	0.00	0.00	0.00	1,43.58	0.00
जोड़-80	15,44.55	0.00	13,52.92	0.00	13,52.92	2,17,83.61	(-)-12.41
जोड़-5452	15,44.55	0.00	13,52.92	0.00	13,52.92	2,17,83.61	(-)-12.41
5475- अन्य सामान्य आर्थिक सेवाओं पर पूंजीगत परिव्यय							
101- भूमि सीमा (कृषि भूमि को छोड़कर)						0	
अन्य योजनाएँ जिनमें प्रत्येक की लागत एक करोड़ रूपये और उससे कम है-	0.00	0.00	0.00	0.00	0.00	1.55 (#)	0.00
जोड़-101	0.00	0.00	0.00	0.00	0.00	1.55	0.00

(*) के.यो.यो. से संबंधित है।

16. लघु शीर्षवार एवं उप शीर्षवार पूँजीगत व्यय का विस्तृत विवरण - क्रमांत
तिरछे अक्षरों में मुद्रित आँकड़े प्रभारित व्यय को दर्शाते हैं

व्यय का स्वरूप	2013-14 के दौरान हुआ व्यय	2014-15 के दौरान हुआ व्यय		जोड़	2014-15 के अंत तक हुआ व्यय	वर्ष के दौरान वृद्धि (+)/ हास (-) का प्रतिशत	
		गैर-योजना	योजना				
(लाख रुपयों में)							
202- जमींदारी प्रणाली का उन्मूलन हो जाने पर भूमि धारियों को क्षतिपूर्ति प्राप्त कर अन्य योजनाएँ जिनमें प्रत्येक की लागत एक करोड़ रूपये और उससे कम है-	0.00	0.00	0.00	0.00	0.00	5.41 0.00	
जोड़-202	0.00	0.00	0.00	0.00	0.00	5.41 0.00	
796- जनजातीय क्षेत्र उपयोगना-							
झारखण्ड ग्रामीण बैंक रांची की हिस्सा पूँजी में राज्य सरकार का अंशदान	0.00	0.00	0.00	0.00	0.00	6,30.11 0.00	
वनांचल ग्रामीण बैंक दुमका को हिस्सा पूँजी में राज्य सरकार का अंशदान	0.00	0.00	0.00	0.00	0.00	8,40.00 0.00	
राज्य सरकार के क्षेत्रीय ग्रामीण बैंक निवेश के हिस्सा-पूँजी में अंशदान	0.00	0.00	0.00	0.00	0.00	31,01.95 0.00	
जोड़-796	0.00	0.00	0.00	0.00	0.00	45,72.06 0.00	
जोड़-5475	0.00	0.00	0.00	0.00	0.00	45,79.02 0.00	
जोड़ (ज)सामान्य आर्थिक सेवाओं का पूँजीगत लेखा-	15,44.55	0.00	13,52.92	0.00	13,52.92	2,63,62.63 (-)12.41	
जोड़ (ग)-आर्थिक सेवाओं का पूँजीगत लेखा-	36,30,29.39	0.00	42,65,74.46	41,23.75	43,07,10.42	2,53,25,24.86 18.64	
				12.21(*)			
कुल जोड़-	47,22,50.04	22,82.12	53,73,88.21	70,41.57	55,42,94.04	3,60,14,78.72 17.37	
				75,82.14(*)			
जोड़ (पूँजीगत लेखा) वेतन :		₹ 33,55.05 लाख		सहायक अनुदान ₹ 5,36.61 लाख			

(*) के०यो०यो० से सम्बन्धित है।

17. उधार एवं अन्य दायित्वों का विस्तृत विवरण
(क) लोक ऋण और अन्य दायित्वों का विवरण

कर्जों का विवरण	1 अप्रैल 2014 का शेष	वर्ष के दौरान वृद्धियाँ	वर्ष के दौरान वापसियाँ	31 मार्च 2015 का शेष	वृद्धि (+)/कमी (-) प्रतिशत में	भुगतान किया गया ब्याज
	<i>(लाख रूपयों में)</i>					
इ	लोक ऋण					
6003 - राज्य सरकार का आंतरिक ऋण						
101 - बाजार कर्ज	1,43,11,11.45	49,50,00.00	4,61,65.40	1,87,99,46.05	31.36	12,30,41.65
103 - भारतीय जीवन बीमा निगम से कर्ज	4,69.96	0.00	0.00	4,69.96	0.00	0.00
104 - भारतीय सामान्य बीमा निगम से कर्ज	1,59.75	0.00	0.00	1,59.75	0.00	0.00
105 - राष्ट्रीय कृषि और ग्रामीण विकास बैंक से कर्ज	30,22,95.14	7,90,00.00	3,96,91.16	34,16,03.98	13.00	3,64,62.31
106 - प्रतिकर तथा अन्य बंध पत्र	4,27,88.27	0.00	2,11,63.50	2,16,24.77	(-)49.46	0.00
107 - भारतीय स्टेट बैंक तथा अन्य बैंकों से कर्ज	0.18	0.00	0.00	0.18	0.00	0.00
108 - राष्ट्रीय सहकारी विकास निगम से कर्ज	1,04,67.23	7,92.89	14,46.62	98,13.50	(-)6.25	0.00
109 - अन्य संस्थाओं के कर्ज	3,76,95.20	16,30.00	1,98,87.30	1,94,37.90	(-)48.43	0.00
110 - भारतीय रिजर्व बैंक से अर्थोपाय अग्रिम	0.00	0.00	0.00	0.00	0.00	0.00
111 - केन्द्रीय सरकार की राष्ट्रीय अल्प बचत निधि को जारी विशेष प्रतिभूतियाँ	96,54,50.20	7,72,68.00	4,38,17.25	99,89,00.95	3.46	9,35,58.52
800 - अन्य कर्ज	35,78.59	0.00	0.00	35,78.59	0.00	0.00
जोड़ - 6003 राज्य सरकार का आंतरिक ऋण (क)	2,79,40,15.97	65,36,90.89	17,21,71.23	3,27,55,35.63	17.23	25,30,62.48

(क) विस्तृत ब्यौरे के लिए कृपया इस विवरण का अनुबन्ध देखें।

17. उधार एवं अन्य दायित्वों का विस्तृत विवरण - क्रमशः

(क) लोक ऋण और अन्य दायित्वों का विवरण

कर्जों का विवरण	1 अप्रैल 2014 का शेष	वर्ष के दौरान वृद्धियाँ	वर्ष के दौरान वापसियाँ	31 मार्च 2015 का शेष	वृद्धि (+)/कमी (-) प्रतिशत में	भुगतान किया गया ब्याज
(लाख रुपयों में)						
ड़ - लोक ऋण - क्रमांत						
6004 - केन्द्रीय सरकार से कर्ज तथा अग्रिम (क)						
01 - योजनेतर कर्ज	4,08.82	0.00	2,29.12	1,79.70	(-)56.04	2,83.02
02 - राज्य/संघ क्षेत्र की योजनागत स्कीमों के लिए कर्ज	20,87,85.77	1,53,20.79	1,55,87.41	20,85,19.15	(-)0.13	1,29,10.86
जोड़ - 6004 केन्द्रीय सरकार से कर्ज तथा अग्रिम	20,91,94.59	1,53,20.79	1,58,16.53	20,86,98.85	(-)0.24	1,31,93.88
जोड़ - ङ- लोक ऋण	3,00,32,10.56	66,90,11.68	18,79,87.76	3,48,42,34.48	16.02	26,62,56.36
अन्य दायित्व						
झ - अल्प बचत, भविष्य निधि आदि						
(ख)- राज्य भविष्य निधियाँ						
8009 - राज्य भविष्य निधि-	21,51,97.16	8,35,36.23	9,22,89.40	20,64,43.99	(-)4.07	2,62,90.50
जोड़ - (ख) राज्य भविष्य निधि	21,51,97.16	8,35,36.23	9,22,89.40	20,64,43.99	(-)4.07	2,62,90.50
(ग) अन्य लेखा-						
8011 - बीमा तथा पेंशन निधि-	(-)5,93,38.24	7,20.32	1,22,23.84	(-)7,08,41.76	19.39	2.29
जोड़ - (ग) अन्य लेखा	(-)5,93,38.24	7,20.32	1,22,23.84	(-)7,08,41.76	19.39	2.29
जोड़ - (झ) अल्प बचत, भविष्य निधि आदि	15,58,58.92	8,42,56.55	10,45,13.24	13,56,02.23	(-)13.00	2,62,92.79

(क) विस्तृत ब्यौरे के लिए कृपया इस विवरण का अनुबन्ध देखें।

17. उधार एवं अन्य दायित्वों का विस्तृत विवरण - क्रमशः

(क) लोक ऋण और अन्य दायित्वों का विवरण

कजों का विवरण	1 अप्रैल 2014 को शेष	वर्ष के दौरान वृद्धियाँ	वर्ष के दौरान वापसियाँ	31 मार्च 2015 का शेष	वृद्धि (+)/कमी (-) प्रतिशत में	भुगतान किया गया ब्याज
(लाख रूपयों में)						
(ज) आरक्षित निधियाँ -						
(क) ब्याज वाली आरक्षित निधियाँ -						
8121 - सामान्य तथा अन्य आरक्षित निधियाँ	5,91,56.38	3,07,85.00	32,62.06	8,66,79.32	46.53	0.00
जोड़ (क) ब्याज वाली आरक्षित निधियाँ	5,91,56.38	3,07,85.00	32,62.06	8,66,79.32	46.53	0.00
(ख) बिना ब्याज वाली आरक्षित निधियाँ -						
8235 - सामान्य तथा अन्य आरक्षित निधियाँ (#)	0.00	0.00	0.00	0.00	0.00	0.00
जोड़ (ख) बिना ब्याज वाली आरक्षित निधियाँ	0.00	0.00	0.00	0.00	0.00	0.00
जोड़ (ज)- आरक्षित निधियाँ	5,91,56.38	3,07,85.00	32,62.06	8,66,79.32	46.53	0.00
(ट) जमा और पेशगियाँ-						
(क) ब्याज सहित जमा-						
8342 - अन्य जमा	18,56.11	1,68,77.04	1,71,47.40	15,85.75	(-)14.57	0.00
जोड़ - (क) ब्याज सहित जमा	18,56.11	1,68,77.04	1,71,47.40	15,85.75	(-)14.57	0.00
8443- सिविल जमा	27,95,51.55	16,89,24.30	13,26,63.98	31,58,11.87	12.97	0.00
8448- स्थानीय निधियों की जमा	25,97,50.39	51,55,08.60	44,22,63.75	33,29,95.24	28.20	0.00
8449 - अन्य जमा-	0.00	49,54,94.12	49,54,94.12	0.00	0.00	0.00
जोड़ (ख) ब्याज रहित जमा	53,93,01.94	1,17,99,27.02	1,07,04,21.85	64,88,07.11	20.30	0.00
जोड़ (ट) जमा और पेशगियाँ-	54,11,58.05	1,19,68,04.06	1,08,75,69.25	65,03,92.86	20.19	0.00
जोड़ अन्य दायित्व -	75,61,73.35	1,31,18,45.61	1,19,53,44.55	87,26,74.41	15.41	0.00
जोड़ ऋण एवं अन्य दायित्व -	3,75,93,83.91	1,98,08,57.29	1,38,33,32.31	4,35,69,08.89	15.89	29,25,49.15

(#) आपदा राहत कोष से संबंधित "8235" से "8121" में ₹ 3,47.39 लाख स्थानांतरित किया गया।

विवरण संख्या 17 का अनुबंध

कर्मों का विवरण	कब उठाया गया	1 अप्रैल 2014 का शेष	वर्ष के दौरान वृद्धियाँ	वर्ष के दौरान वापसियाँ	31 मार्च 2015 का शेष	
			(लाख रूपयों में)			
इ	लोक ऋण-					
6003	- राज्य सरकार का आन्तरिक ऋण					
101	- बाजार कर्ज					
(क)	- ब्याज सहित बाजार ऋण					
(i)	- 6.20 प्रतिशत झारखंड राज्य विकास ऋण, 2015	2003- 2004	82,83.00	0.00	0.00	82,83.00
(ii)	- 5.85 प्रतिशत झारखंड राज्य विकास ऋण, 2015	2003-2004	1,47,11.00	0.00	0.00	1,47,11.00
(iii)	- 5.90 प्रतिशत झारखंड राज्य विकास ऋण, 2017	2003- 2004	27,98.70	0.00	0.00	27,98.70
(iv)	- 5.60 प्रतिशत झारखंड राज्य विकास ऋण, 2014	2004- 2005	1,24,78.40	0.00	1,24,78.40	0.00
(v)	- 5.70 प्रतिशत झारखंड राज्य विकास ऋण, 2014	2004- 2005	1,30,43.30	0.00	1,30,43.30	0.00
(vi)	- 7.36 प्रतिशत झारखंड राज्य विकास ऋण, 2014	2004- 2005	74,50.00	0.00	74,00.00	50.00
(vii)	- 7.32 प्रतिशत झारखंड राज्य विकास ऋण, 2014	2004- 2005	1,16,74.70	0.00	1,16,74.70	0.00
(viii)	- 7.02 प्रतिशत झारखंड राज्य विकास ऋण, 2015	2004- 2005	15,69.00	0.00	15,69.00	0.00
(ix)	- 7.39 प्रतिशत झारखंड राज्य विकास ऋण, 2015	2005- 2006	79,04.00	0.00	0.00	79,04.00
(x)	- 7.77 प्रतिशत झारखंड राज्य विकास ऋण, 2015	2005- 2006	1,67,26.60	0.00	0.00	1,67,26.60
(xi)	- 7.50 प्रतिशत झारखंड सरकार स्टॉक, 2015	2005- 2006	1,17,81.20	0.00	0.00	1,17,81.20
(xii)	- 7.96 प्रतिशत झारखंड सरकार स्टॉक, 2016	2006- 2007	1,29,59.00	0.00	0.00	1,29,59.00
(xiii)	- 8.65 प्रतिशत झारखंड सरकार स्टॉक, 2016	2006- 2007	78,37.40	0.00	0.00	78,37.40
(xiv)	- 7.99 प्रतिशत झारखंड सरकार स्टॉक, 2016	2006- 2007	1,92,56.40	0.00	0.00	1,92,56.40
(xv)	- 8.04 प्रतिशत झारखंड सरकार स्टॉक, 2017	2007- 2008	1,92,18.00	0.00	0.00	1,92,18.00
(xvi)	- 7.89 प्रतिशत झारखंड सरकार स्टॉक, 2018	2007- 2008	10,00,00.00	0.00	0.00	10,00,00.00

विवरण संख्या 17. का अनुबंध - क्रमशः

कजों का विवरण	कब उठाया गया	1 अप्रैल 2014 का शेष	वर्ष के दौरान वृद्धियाँ	वर्ष के दौरान वापसियाँ	31 मार्च 2015 का शेष	
			(लाख रूपयों में)			
इ	लोक ऋण- क्रमशः					
6003	- राज्य सरकार का आन्तरिक ऋण- क्रमशः					
101	- बाजार कर्ज- क्रमशः					
(क)	- ब्याज सहित बाजार ऋण -क्रमशः					
(xvii)	- 6.34 प्रतिशत झारखंड सरकार स्टॉक, 2018	2008- 2009	1,95,45.00	0.00	0.00	1,95,45.00
(xviii)	- 6.10 प्रतिशत झारखंड सरकार स्टॉक, 2019	2008- 2009	2,48,10.00	0.00	0.00	2,48,10.00
(xix)	- 7.44 प्रतिशत झारखंड सरकार स्टॉक, 2019	2008- 2009	4,00,00.00	0.00	0.00	4,00,00.00
(xx)	- 8.75 प्रतिशत झारखंड सरकार स्टॉक, 2019	2008- 2009	5,35,00.00	0.00	0.00	5,35,00.00
(xxi)	- 8.47 प्रतिशत झारखंड सरकार स्टॉक, 2019	2008- 2009	1,07,45.00	0.00	0.00	1,07,45.00
(xxii)	- 7.54 प्रतिशत झारखंड सरकार स्टॉक, 2019	2009- 2010	5,17,45.00	0.00	0.00	5,17,45.00
(xxiii)	- 8.01 प्रतिशत झारखंड सरकार स्टॉक, 2019	2009- 2010	4,74,40.00	0.00	0.00	4,74,40.00
(xxiv)	- 8.37 प्रतिशत झारखंड सरकार स्टॉक, 2019	2009- 2010	5,99,89.00	0.00	0.00	5,99,89.00
(xxv)	- 8.19 प्रतिशत झारखंड सरकार स्टॉक, 2019	2009- 2010	2,52,24.00	0.00	0.00	2,52,24.00
(xxvi)	- 8.28 प्रतिशत झारखंड सरकार स्टॉक, 2020	2010- 2011	5,00,00.00	0.00	0.00	5,00,00.00
(xxvii)	- 8.52 प्रतिशत झारखंड सरकार स्टॉक, 2021	2011- 2012	5,00,00.00	0.00	0.00	5,00,00.00
(xxviii)	- 9.05 प्रतिशत झारखंड सरकार स्टॉक, 2021	2011- 2012	5,00,00.00	0.00	0.00	5,00,00.00
(xxix)	- 9.32 प्रतिशत झारखंड सरकार स्टॉक, 2022	2011- 2012	2,54,05.00	0.00	0.00	2,54,05.00
(xxx)	- 8.90 प्रतिशत झारखंड सरकार स्टॉक, 2022	2012- 2013	2,00,00.00	0.00	0.00	2,00,00.00
(xxxi)	- 8.93 प्रतिशत झारखंड सरकार स्टॉक, 2022	2012- 2013	3,00,00.00	0.00	0.00	3,00,00.00
(xxxii)	- 8.81 प्रतिशत झारखंड सरकार स्टॉक, 2022	2012- 2013	5,00,00.00	0.00	0.00	5,00,00.00
(xxxiii)	- 9.00 प्रतिशत झारखंड सरकार स्टॉक, 2022	2012- 2013	5,00,00.00	0.00	0.00	5,00,00.00
(xxxiv)	- 8.66 प्रतिशत झारखंड सरकार स्टॉक, 2023	2012- 2013	10,00,00.00	0.00	0.00	10,00,00.00
(xxxv)	- 8.64 प्रतिशत झारखंड सरकार स्टॉक, 2023	2012- 2013	8,00,00.00	0.00	0.00	8,00,00.00
(xxxvi)	- 8.62 प्रतिशत झारखंड सरकार स्टॉक, 2023	2012- 2013	3,00,00.00	0.00	0.00	3,00,00.00
(xxxvii)	- 8.55 प्रतिशत झारखंड सरकार स्टॉक, 2023	2013- 2014	3,00,00.00	0.00	0.00	3,00,00.00

विवरण संख्या 17 का अनुबंध - क्रमशः

कर्जों का विवरण	कब उठाया गया	1 अप्रैल 2014 का शेष	वर्ष के दौरान वृद्धियाँ	वर्ष के दौरान वापसियाँ	31 मार्च 2015 का शेष	
			(लाख रूपयों में)			
इ	लोक ऋण- क्रमशः					
6003	- राज्य सरकार का आन्तरिक ऋण - क्रमशः					
101	- बाजार कर्ज क्रमशः					
(क)	ब्याज सहित बाजार ऋण क्रमांत					
(xxxviii)	- 9.15 प्रतिशत झारखंड सरकार स्टॉक, 2023	2013- 2014	3,00,00.00	0.00	0.00	3,00,00.00
(xxxix)	- 9.75 प्रतिशत झारखंड सरकार स्टॉक, 2023	2013- 2014	2,00,00.00	0.00	0.00	2,00,00.00
(xxxx)	- 9.36 प्रतिशत झारखंड सरकार स्टॉक, 2024	2013- 2014	5,00,00.00	0.00	0.00	5,00,00.00
(xxxxi)	- 9.69 प्रतिशत झारखंड सरकार स्टॉक, 2024	2013- 2014	4,50,00.00	0.00	0.00	4,50,00.00
(xxxixii)	- 9.67 प्रतिशत झारखंड सरकार स्टॉक, 2024	2013- 2014	7,00,00.00	0.00	0.00	7,00,00.00
(xxxixiii)	- 9.69 प्रतिशत झारखंड सरकार स्टॉक, 2024	2013- 2014	5,00,00.00	0.00	0.00	5,00,00.00
(xxxixiv)	- 8.16 प्रतिशत झारखंड सरकार विकास ऋण, 2025	2014- 2015	0.00	15,00,00.00	0.00	15,00,00.00
(xxxixv)	- 8.08 प्रतिशत झारखंड सरकार विकास ऋण, 2025	2014- 2015	0.00	12,00,00.00	0.00	12,00,00.00
(xxxixvi)	- 8.10 प्रतिशत झारखंड सरकार विकास ऋण, 2025	2014- 2015	0.00	10,00,00.00	0.00	10,00,00.00
(xxxixvii)	- 8.05 प्रतिशत झारखंड सरकार विकास ऋण, 2025	2014- 2015	0.00	5,00,00.00	0.00	5,00,00.00
(xxxixviii)	- 8.27 प्रतिशत झारखंड सरकार विकास ऋण, 2024	2014- 2015	0.00	7,50,00.00	0.00	7,50,00.00
जोड़ -(क)	ब्याज सहित बाजार ऋण		1,43,10,93.70	49,50,00.00	4,61.65.40	1,87,99,28.30
(ख)	ब्याज रहित बाजार ऋण-					
(i)	- 6.75 प्रतिशत बिहार राज्य विकास ऋण, 1992	1980-1981	0.16	0.00	0.00	0.16
(ii)	- 7 प्रतिशत बिहार राज्य विकास ऋण, 1993	1981-1982	0.50	0.00	0.00	0.50
(iii)	- 7.50 प्रतिशत बिहार राज्य विकास ऋण, 1997	1982-1983	0.03	0.00	0.00	0.03

विवरण संख्या 17 का अनुबंध - क्रमशः

कर्जों का विवरण	कब उठाया गया	1 अप्रैल 2014 का शेष	वर्ष के दौरान वृद्धियाँ	वर्ष के दौरान वापसियाँ	31 मार्च 2015 का शेष	
			(लाख रूपयों में)			
ड़	लोक ऋण- क्रमशः					
6003	- राज्य सरकार का आन्तरिक ऋण - क्रमशः					
101	- बाजार कर्ज-क्रमांत					
(ख)	- ब्याज रहित बाजार ऋण-क्रमांत					
(iv)	- 9.75 प्रतिशत बिहार राज्य विकास ऋण, 1998	1985-1986	0.01	0.00	0.00	0.01
(v)	- 9 प्रतिशत बिहार राज्य विकास ऋण, 1999	1984-1985	2.47	0.00	0.00	2.47
(vi)	- 8.75 प्रतिशत बिहार राज्य विकास ऋण, 2000	1983-1984	0.52	0.00	0.00	0.52
(vii)	- 11 प्रतिशत बिहार राज्य विकास ऋण, 2001	1986-1987	0.13	0.00	0.00	0.13
(viii)	- 11 प्रतिशत बिहार राज्य विकास ऋण, 2002	1987-1988	0.04	0.00	0.00	0.04
(ix)	- 13.50 प्रतिशत बिहार राज्य विकास ऋण, 2003	1993-1994	2.12	0.00	0.00	2.12
(x)	- 14 प्रतिशत बिहार राज्य विकास ऋण, 2005	1995-1996	0.51	0.00	0.00	0.51
(xi)	- 13.75 प्रतिशत बिहार राज्य विकास ऋण, 2007	1996-1997	10.12	0.00	0.00	10.12
(xii)	- 13 प्रतिशत बिहार राज्य विकास ऋण, 2007	1992-1993	0.05	0.00	0.00	0.05
(xiii)	- 11.50 प्रतिशत बिहार राज्य विकास ऋण, 2009	1989-1990	0.52	0.00	0.00	0.52
(xiv)	- 11.50 प्रतिशत बिहार राज्य विकास ऋण, 2010	1990-1991	0.05	0.00	0.00	0.05
(xv)	- 11.50 प्रतिशत बिहार राज्य विकास ऋण, 2011	1991-1992	0.19	0.00	0.00	0.19
(xvi)	- 12.00 प्रतिशत बिहार राज्य विकास ऋण, 2011	1991-1992	0.33	0.00	0.00	0.33
जोड़	- (ख) ब्याज रहित बाजार ऋण		17.75	0.00	0.00	17.75
जोड़	- 101 - बाजार कर्ज		1,43,11,11.45	49,50,00.00	4,61,65.40	1,87,99,46.05

विवरण संख्या 17 का अनुबंध - क्रमशः

कर्मों का विवरण	कब उठाया गया	1 अप्रैल 2014 का शेष	वर्ष के दौरान वृद्धियाँ	वर्ष के दौरान वापसियाँ	31 मार्च 2015 का शेष
			(लाख रूपयों में)		
डू - लोक ऋण - क्रमशः					
6003 - राज्य सरकार का आन्तरिक ऋण - क्रमशः					
103 - भारतीय जीवन बीमा निगम से कर्ज	1958-59 से 1965-66 1967-68 से 1969-70 1971-72, 1975-76, 1976-77, 1978-79 से 1982-83 और 1999-2000	4,69.96	0.00	0.00	4,69.96
104 - भारतीय सामान्य बीमा निगम से कर्ज	1978-79, 1980-81 से 1981-82, 1983-84 से 1984-85 और 1999-2000	1,59.75	0.00	0.00	1,59.75
105 - राष्ट्रीय कृषि और ग्रामीण विकास बैंक से कर्ज	1996-97 तक 1998-99, 1999-2000, 2004-05, 2005-06, 2007-08, 2008-09 से 2014-15	30,22,95.14	7,90,00.00	3,96,91.16	34,16,03.98
106 - प्रतिकर तथा अन्य बंध- पत्र					
(i) - जर्मांदारी उन्मूलन मुआवजा बंध-पत्र	1960-61, 1962-63, 1966-67, 1969-70, 1971-72 से 1974-75, 1978-79 से 1982-83, 1984-85 से 1989-90, 1991-92, 1999-2000	4,81.68	0.00	10.28	4,71.40

विवरण संख्या 17 का अनुबंध - क्रमशः

कर्जों का विवरण	कब उठाया गया	1 अप्रैल 2014 का शेष	वर्ष के दौरान वृद्धियाँ	वर्ष के दौरान वापसियाँ	31 मार्च 2015 का शेष
			(लाख रूपयों में)		
ड - लोक ऋण - क्रमशः					
6003 - राज्य सरकार का आन्तरिक ऋण - क्रमशः					
(ii) - पावर बॉन्ड्स	2004-05 और 2005-06	4,23,06.59	0.00	2,11,53.22	2,11,53.37
कुल योग- 106 प्रतिकर तथा अन्य बंध-पत्र		4,27,88.27	0.00	2,11,63.50	2,16,24.77
107-भारतीय स्टेट बैंक तथा अन्य बैंकों से कर्ज					
(i) भारतीय स्टेट बैंक से कर्ज	1961-62 से 1963-64 1965-66 से 1966-67 और 1972- 1973	0.18	0.00	0.00	0.18
108 - राष्ट्रीय सहकारी विकास निगम से कर्ज					
(i) - राष्ट्रीय सहकारी विकास निगम और केन्द्रीय भंडार निगम से कर्ज	1956-57, 1959-60 से 1967-68, 1969-70 से 1974-75, 1977-78 से 1990-91, 1993-94, 1994-95, 1996-97, 2005-06, 2011-12, 2012-13, 2013-14 और 2014-15	1,04,67.23	7,92.89	14,46.62	98,13.50
109 - अन्य संस्थाओं से कर्ज					
(i) - रिजर्व बैंक के राष्ट्रीय कृषि उधार निधि से कर्ज	1956-57, 1959-60 से 1967-68,1969-70, 1971-72 से 1975-76, 1976-77, 1978-79 से 1982-83, 2005-06, 2007-08 और 2008-09	82,07.31	0.00	0.00	82,07.31
(ii) - खादी और ग्राम उद्योग आयोग से कर्ज	1963-64	0.03	0.00	0.00	0.03

विवरण संख्या 17 का अनुबंध - क्रमशः

कर्जों का विवरण	कब उठाया गया	1 अप्रैल 2014 का शेष	वर्ष के दौरान वृद्धियाँ	वर्ष के दौरान वापसियाँ	31 मार्च 2015 का शेष
(लाख रूपयों में)					
इ - लोक ऋण - क्रमशः					
6003 - राज्य सरकार का आंतरिक ऋण - क्रमांत					
109 - अन्य संस्थाओं से कर्ज - क्रमांत					
(iii) - बिहार राज्य भंडारण निगम से कर्ज -	1973-74 और 1978-79	2.02	0.00	0.00	2.02
(iv) - बिहार राज्य विद्युत बोर्ड से कर्ज	1974-75	0.59	0.00	0.00	0.59
(v) - बिहार राज्य सहकारिता लाह विपणन संघ से कर्ज	1978-79	1.01	0.00	0.00	1.01
(vi) - आवास एवं शहरी विकास निगम से कर्ज	1988-89, 2007-08, 2009-10, 2011-12, 2012-13, 2013-14 और 2014-15	2,24,54.12	16,30.00	1,21,57.26	1,19,26.86
(vii) - ग्रामीण विद्युतिकरण निगम से कर्ज	2009-2010	70,30.12	0.00	77,30.04	(-)6,99.92
जोड़- 109- अन्य संस्थाओं से कर्ज		3,76,95.20	16,30.00	1,98,87.30	1,94,37.90
110 - भारतीय रिजर्व बैंक से अर्थोपाय अग्रिम		0.00	0.00	0.00	0.00
111 - केन्द्रीय सरकार की राष्ट्रीय अल्प बचत निधि को जारी विशेष प्रतिभूतियां	2000-01 से 2014-15	96,54,50.20	7,72,68.00	4,38,17.25	99,89,00.95
800 - अन्य कर्ज	1978-79 और 2008-09	35,78.59	0.00	0.00	35,78.59
जोड़-6003- राज्य सरकार का आंतरिक ऋण		2,79,40,15.97	65,36,90.89	17,21,71.23	3,27,55,35.63

विवरण संख्या 17 का अनुबंध - क्रमशः

कर्जों का विवरण	कब उठाया गया	1 अप्रैल 2014 का शेष	वर्ष के दौरान वृद्धियाँ	वर्ष के दौरान वापसियाँ	31 मार्च 2015 का शेष
			(लाख रूपयों में)		
इ - लोक ऋण - क्रमांतः					
6004 - केन्द्रीय सरकार से कर्ज तथा अग्रिम					
01 - योजनेतर कर्ज					
201 - आवास निर्माण अग्रिम- अखिल भारतीय सेवाएं	1991-92 से 1997-98 2006-07, 2007-08, 2008-09 और 2009-10	1,18.66	0.00	48.94	69.72
800 - अन्य कर्ज					
पुलिस बल का आधुनिकीकरण	1984-85 से 2000-01 और 2009-10	21.86	0.00	1,80.18	(-),1,58.32
अन्य सुरक्षित बटालियन	1998 से 2000, 2006-07 और 2007-08	2,48.69	0.00	0.00	2,48.69
छात्रवृत्ति-राष्ट्रीय छात्रवृत्ति कर्ज योजना	1985-86 से 1989-90	19.61	0.00	0.00	19.61
जोड़ -01 योजनेतर कर्ज		4,08.82	0.00	2,29.12	1,79.70
02 - राज्य/संघ राज्य क्षेत्र की योजनागत स्कीमों के लिए कर्ज					
101 - एकमुश्त कर्ज	1984-85 से 2012-13, 2013-14 और 2014-15	3,97,65.05	1,53,20.79	50,91.89	4,99,93.95
105 - 12वीं वित्त आयोग की अनुशंसा के आधार पर समेकित राज्य योजना ऋण		16,90,20.72	0.00	1,04,95.52	15,85,25.20
जोड़ -02 राज्य/संघ क्षेत्र की योजनागत स्कीमों के लिए कर्ज		20,87,85.77	1,53,20.79	1,55,87.41	20,85,19.15
जोड़ -6004 केन्द्रीय सरकार से कार्य तथा अग्रिम		20,91,94.59	1,53,20.79	1,58,16.53	20,86,98.85
जोड़- ड- लोक ऋण		3,00,32,10.56	66,90,11.68	18,79,87.76	3,48,42,34.48

17. उधार एवं अन्य दायित्वों का विस्तृत विवरण
(ख) मैचुरिटी प्रोफाईल
(i) आंतरिक ऋण का मैचुरिटी प्रोफाईल

वर्ष	बाजार कर्ज का ब्यौरा बिहार/ झारखंड राज्य विकास ऋण/ स्टॉक	भारतीय स्टेट बैंक तथा अन्य बैंकों से कर्ज	भारतीय जीवन बीमा निगम से कर्ज	भारतीय सामान्य बीमा निगम से कर्ज	राष्ट्रीय कृषि और ग्रामीण विकास बैंक से कर्ज	प्रतिकर तथा अन्य बंध पत्र (जमींदारी उन्मूलन मुआवजा बंध पत्र)	प्रतिकर तथा अन्य बंध पत्र (पावर बंध पत्र)	आवास एवं शहरी विकास निगम से कर्ज	केन्द्रीय सरकार की निधि को राष्ट्रीय अल्प बचत जारी विशेष प्रतिभूतियाँ	राष्ट्रीय सहकारी विकास निगम से कर्ज	अन्य निकायों से कर्ज	कुल
1	2	3	4	5	6	7(a)	7(b)	8	9	10	11	12
(लाख रुपयों में)												
2015-16	5,94,73.55	0.00	0.00	0.00	1,27,88.06	0.00	2,11,53.37	5,80.64	4,81,32.80	2,91.10	0.00	14,24,19.52
2016-17	4,28,51.50	0.00	0.00	0.00	1,83,16.15	0.00	0.00	4,55.77	5,42,71.95	2,91.10	0.00	11,61,86.47
2017-18	11,92,18.00	0.00	0.00	0.00	1,22,10.77	0.00	0.00	4,55.77	5,55,52.30	2,91.10	0.00	18,77,27.94
2018-19	14,86,00.00	0.00	0.00	0.00	1,02,10.77	0.00	0.00	7,53.77	5,66,58.45	2,91.10	0.00	21,65,14.09
2019-20	18,43,98.00	0.00	0.00	0.00	1,02,10.77	0.00	0.00	7,53.77	5,79,06.53	2,91.10	0.00	25,35,60.17
2020-21	5,00,00.00	0.00	0.00	0.00	2,00,56.68	0.00	0.00	7,53.77	6,17,69.93	4,94.08	0.00	13,30,74.46
2021-22	12,54,05.00	0.00	0.00	0.00	1,73,02.19	0.00	0.00	7,53.77	6,17,69.93	4,94.08	0.00	20,57,24.97
2022-23	36,00,00.00	0.00	0.00	0.00	1,69,38.50	0.00	0.00	6,22.79	6,17,69.93	4,94.08	0.00	43,98.25.30
2023-24	29,50,00.00	0.00	0.00	0.00	1,08,33.11	0.00	0.00	2,53.79	6,17,69.93	3,38.18	0.00	36,81,95.01
2024-25	49,50,00.00	0.00	0.00	0.00	1,08,33.11	0.00	0.00	0.00	6,17,69.93	3,38.18	0.00	56,79,41.22
2025-26	0.00	0.00	0.00	0.00	1,08,33.12	0.00	0.00	32,71.51	5,99,18.78	8,44.47	0.00	7,48,67.88
2026-27	0.00	0.00	0.00	0.00	2,57,28.23	0.00	0.00	32,71.51	5,76,12.23	8,47.45	0.00	8,74,59.52
2027-28	0.00	0.00	0.00	0.00	2,57,28.29	0.00	0.00	0.00	5,44,85.83	8,22.05	0.00	8,10,36.17
2028-29	0.00	0.00	0.00	0.00	2,57,28.29	0.00	0.00	0.00	4,93,59.28	4,12.25	0.00	7,54,99.82
2029-30	0.00	0.00	0.00	0.00	2,57,28.29	0.00	0.00	0.00	4,24,79.83	4,12.25	0.00	6,86,20.37
2030-31	0.00	0.00	0.00	0.00	2,57,28.29	0.00	0.00	0.00	3,45,14.73	1,11.91	0.00	6,03,54.93

17. उधार एवं अन्य दायित्वों का विस्तृत विवरण - क्रमशः

(ख) मैच्युरिटी प्रोफाईल

(i) आंतरिक ऋण का मैच्युरिटी प्रोफाईल

वर्ष	बाजार कर्ज का ब्योरा बिहार/ झारखंड राज्य विकास ऋण/ स्टॉक	भारतीय स्टेट बैंक तथा अन्य बैंकों से कर्ज	भारतीय जीवन बीमा निगम से कर्ज	भारतीय सामान्य बीमा निगम से कर्ज	राष्ट्रीय कृषि और ग्रामीण विकास बैंक से कर्ज	प्रतिकर तथा अन्य बंध पत्र (जमींदारी उन्मूलन मुआवजा बंध पत्र)	प्रतिकर तथा अन्य बंध पत्र (पावर बंध पत्र)	आवास एवं शहरी विकास निगम से कर्ज	केन्द्रीय सरकार की निधि को राष्ट्रीय अल्प बचत जारी विशेष प्रतिभूतियाँ	राष्ट्रीय सहकारी विकास निगम से कर्ज	अन्य निकायों से कर्ज	कुल
1	2	3	4	5	6	7(a)	7(b)	8	9	10	11	12
(लाख रुपयों में)												
2031-32	0.00	0.00	0.00	0.00	2,08,09.75	0.00	0.00	0.00	2,63,45.68	6,62.03	0.00	4,78,17.46
2032-33	0.00	0.00	0.00	0.00	2,08,09.75	0.00	0.00	0.00	1,96,89.93	6,12.50	0.00	4,11,12.18
2033-34	0.00	0.00	0.00	0.00	2,08,09.76	0.00	0.00	0.00	1,88,42.78	4,12.50	0.00	4,00,65.04
2034-35	0.00	0.00	0.00	0.00	0.00	0.00	0.00	0.00	1,79,52.68	5,12.50	0.00	1,84,65.18
2035-36	0.00	0.00	0.00	0.00	0.00	0.00	0.00	0.00	1,36,37.13	5,49.49	0.00	1,41,86.62
2036-37	0.00	0.00	0.00	0.00	0.00	0.00	0.00	0.00	74,97.98	0.00	0.00	74,97.98
2037-38	0.00	0.00	0.00	0.00	0.00	0.00	0.00	0.00	62,17.63	0.00	0.00	62,17.63
2038-39	0.00	0.00	0.00	0.00	0.00	0.00	0.00	0.00	51,11.48	0.00	0.00	51,11.48
2039-40	0.00	0.00	0.00	0.00	0.00	0.00	0.00	0.00	38,63.30	0.00	0.00	38,63.30
ब्योरा जहाँ मैच्युरिटी वर्ष उपलब्ध नहीं है	0.00	0.18	4,69.96	1,59.75	0.00	4,71.40	0.00	0.00	0.00	0.00	1,10,89.63	1,21,90.92
कुल	1,87,99,46.05	0.18	4,69.96	1,59.75	34,16,03.98	4,71.40	2,11,53.37	1,19,26.86	99,89,00.95	98,13.50	1,10,89.63	3,27,55,35.63

17. उधार एवं अन्य दायित्वों का विस्तृत विवरण - क्रमशः
 (ख) मैचुरिटी प्रोफाईल
 (ii) भारत सरकार से ऋण तथा पेशगियाँ के मैचुरिटी प्रोफाईल

वर्ष	योजनेतर कर्ज	राज्य/संघ राज्य क्षेत्र की योजनागत स्कीमों के लिए कर्ज	केन्द्रीय योजनागत स्कीमों के लिए कर्ज	केन्द्रीय रूप से प्रायोजित योजनागत स्कीमों के लिए कर्ज	अर्थोपाय अग्रिम	1984-85 के पूर्व का कर्ज	कुल
1	2	3	4	5	6	7	8
(लाख रूपयों में)							
2015-16	1,79.70	1,63,90.25	0.00	0.00	0.00	0.00	1,65,69.95
2016-17	0.00	1,64,51.54	0.00	0.00	0.00	0.00	1,64,51.54
2017-18	0.00	1,64,88.13	0.00	0.00	0.00	0.00	1,64,88.13
2018-19	0.00	1,65,48.13	0.00	0.00	0.00	0.00	1,65,48.13
2019-20	0.00	1,65,89.17	0.00	0.00	0.00	0.00	1,65,89.17
2020-21	0.00	1,66,86.33	0.00	0.00	0.00	0.00	1,66,86.33
2021-22	0.00	1,67,84.07	0.00	0.00	0.00	0.00	1,67,84.07
2022-23	0.00	1,32,60.34	0.00	0.00	0.00	0.00	1,32,60.34
2023-24	0.00	1,32,57.27	0.00	0.00	0.00	0.00	1,32,57.27
2024-25	0.00	1,32,47.37	0.00	0.00	0.00	0.00	1,32,47.37
2025-26	0.00	1,48,05.92	0.00	0.00	0.00	0.00	1,48,05.92
2026-27	0.00	70,17.24	0.00	0.00	0.00	0.00	70,17.24
2027-28	0.00	55,75.72	0.00	0.00	0.00	0.00	55,75.72
2028-29	0.00	38,61.49	0.00	0.00	0.00	0.00	38,61.49
2029-30	0.00	38,93.87	0.00	0.00	0.00	0.00	38,93.87
2030-31	0.00	39,55.23	0.00	0.00	0.00	0.00	39,55.23
2031-32	0.00	37,13.06	0.00	0.00	0.00	0.00	37,13.06
2032-33	0.00	37,13.06	0.00	0.00	0.00	0.00	37,13.06
2033-34	0.00	36,82.47	0.00	0.00	0.00	0.00	36,82.47
2034-35	0.00	25,98.49	0.00	0.00	0.00	0.00	25,98.49
2035-36	0.00	0.00	0.00	0.00	0.00	0.00	0.00
2036-37	0.00	0.00	0.00	0.00	0.00	0.00	0.00
कुल	1,79.70	20,85,19.15	0.00	0.00	0.00	0.00	20,86,98.85

17. उधार एवं अन्य दायित्वों का विस्तृत विवरण - क्रमशः

(ग) बकाया कर्ज पर ब्याज दर का प्रोफाइल

(i) राज्य सरकार का आन्तरिक ऋण

ब्याज दर (प्रतिशत)	ब्याज सहित बाजार ऋण	प्रतिकर तथा अन्य बंध पत्र (जमींदारी उन्मुलन मुआवजा बंध पत्र)	प्रतिकर तथा अन्य बंध पत्र (पावर बंध पत्र)	केन्द्रीय सरकार की राष्ट्रीय अल्प बचत निधि को जारी विशेष प्रतिभूतियां	(31 मार्च 2012 को बकाया राशि) भारतीय जीवन बीमा निगम	भारतीय सामान्य बीमा निगम	राष्ट्रीय कृषि और ग्रामीण विकास बैंक	राष्ट्रीय सहकारी विकास निगम	अन्य	कुल	कुल में हिस्सा (प्रतिशत में)
1	2	3(क)	3(ख)	4	5	6	7	8	9	10	11
(लाख रूपयों में)											
5.00 से कम	0.00	4,71.40	0.00	0.00	0.00	0.00	0.00	0.00	0.00	4,71.40	0.01
5.00 से 5.99	4,30,31.40	0.00	0.00	0.00	0.00	0.00	0.00	0.00	0.00	4,30,31.40	1.31
6.00 से 6.99	5,26,38.16	0.00	0.00	0.00	0.00	0.00	0.00	0.00	0.00	5,26,38.16	1.61
7.00 से 7.99	72,99,01.03	0.00	0.00	0.00	0.00	0.00	0.00	0.00	0.00	72,99,01.03	22.28
8.00 से 8.99	66,39,53.92	0.00	2,11,53.37	0.00	0.00	0.00	0.00	0.00	0.00	68,51,07.29	20.92
9.00 से 9.99	39,04,07.48	0.00	0.00	83,84,44.80	0.00	0.00	0.00	0.00	0.00	1,22,88,52.28	37.52
10.00 से 10.99	0.00	0.00	0.00	16,04,56.15	0.00	0.00	0.00	0.00	0.00	16,04,56.15	4.90
11.00 से 11.99	0.93	0.00	0.00	0.00	0.00	0.00	0.00	0.00	0.00	0.93	0.00
12.00 से 12.99	0.33	0.00	0.00	0.00	0.00	0.00	0.00	0.00	0.00	0.33	0.00
13.00 से 13.99	12.29	0.00	0.00	0.00	0.00	0.00	0.00	0.00	0.00	12.29	0.00
14.00 से अधिक	0.51	0.00	0.00	0.00	0.00	0.00	0.00	0.00	0.00	0.51	0.00
महालेखाकार (लेखा एवं हक.) के पास जानकारी उपलब्ध नहीं है	0.00	0.00	0.00	0.00	4,69.96	1,59.75	34,16,03.98	98,13.50	2,30,16.67	37,50,63.86	11.45
कुल	1,87,99,46.05	4,71.40	2,11,53.37	99,89,00.95	4,69.96	1,59.75	34,16,03.98	98,13.50	2,30,16.67	3,27,55,35.63	100.00

17. उधार एवं अन्य दायित्वों का विस्तृत विवरण - क्रमांत
 (ग) बकाया कर्ज पर ब्याज दर का प्रोफाइल
 (ii) केन्द्रीय सरकार से कर्ज तथा अग्रिम

ब्याज दर (प्रतिशत)	1 अप्रैल 2015 का बकाया राशि केन्द्रीय सरकार से कर्ज तथा अग्रिम (लाख रूपयों में)	कुल में हिस्सा (प्रतिशत में)
ब्याज रहित	7,59.18	0.36
6.00 से 6.99	0.00	0.00
7.00 से 7.99	13,33,39.70	63.89
8.00 से 8.99	3,57,17.61	17.11
9.00 से 9.99	3,63,62.94	17.42
10.00 से 10.99	4.14	0.00
11.00 से 11.99	3,79.85	0.18
12.00 से 12.99	20,91.82	1.00
13.00 से 13.99	43.61	0.02
14.00 से 14.99	0.00	0.00
कुल	20,86,98.85	100.00

18 सरकार द्वारा दिए गए कर्जे और पेशगियों का विस्तृत विवरण

भाग 1 - मुख्य एवं लघु शीर्षवार कर्जे एवं उधारों का सार

लेखा शीर्ष	1 अप्रैल 2014 को शेष राशि	वर्ष के दौरान दी गई राशि	योग	वर्ष के दौरान लौटायी गई राशि	बट्टे खाते डाले गए अप्रतिप्राप्य कर्ज एवं उधार	31 मार्च 2015 को राजस्व का शेष राशि	निवल वृद्धि (+)/ हास (-)	प्राप्त किया गया तथा राजस्व में जमा किया गया ब्याज
(लाख रूपयों में)								
च - कर्ज तथा उधार								
1.- सामाजिक सेवाओं के लिए कर्जे								
(ii) जल पूर्ति, सफाई, आवास और नगर विकास के लिए कर्ज-								
6215-जल पूर्ति तथा सफाई के लिए कर्ज-								
01 - जल पूर्ति -								
101 - शहरी जल पूर्ति कार्यक्रम								
शहरी स्थानीय निकायों को जल पूर्ति के लिए कर्ज	41,83.37	0.00	41,83.37	0.00	0.00	41,83.37	0.00	0.00
जोड़ - 101	41,83.37	0.00	41,83.37	0.00	0.00	41,83.37	0.00	0.00
191- स्थानीय निकायों और नगरपालिकाओं आदि को कर्ज-								
(i) नगर निगम एवं नगरपालिकाएँ	55,07.69	0.00	55,07.69	0.00	0.00	55,07.69	0.00	0.00
(ii) जनजातीय क्षेत्रों के शहरी निकायों को जल पूर्ति के लिए कर्ज	5,39.45	0.00	5,39.45	0.00	0.00	5,39.45	0.00	0.00
(iii) शौचालय बदलने / सामुदायिक शौचालय का निर्माण	4,41.79	0.00	4,41.79	0.00	0.00	4,41.79	0.00	0.00
जोड़ - 191	64,88.93	0.00	64,88.93	0.00	0.00	64,88.93	0.00	0.00

टिप्पणी :- उत्तरवर्ती बिहार राज्य और झारखण्ड के बीच दिनांक 14.11.2000 तक के लिए संयुक्त बिहार राज्य के शेष का बंटवारा अभी तक नहीं हुआ है (अगस्त 2015)।

18. सरकार द्वारा दिए गए कर्जे और पेशगियों का विस्तृत विवरण - क्रमशः

भाग 1 - मुख्य एवं लघु शीर्षवार कर्जे एवं उधारों का सार

लेखा शीर्ष	1 अप्रैल 2014 को शेष राशि	वर्ष के दौरान दी गई राशि	योग	वर्ष के दौरान लौटायी गई राशि	बट्टे खाते डाले गए अप्रतिप्राप्य कर्ज एवं उधार	31 मार्च 2015 को राजस्व का शेष राशि	निवल वृद्धि (+)/ हास (-)	प्राप्त किया गया तथा राजस्व में जमा किया गया ब्याज
(लाख रूपयों में)								
च - कर्ज तथा उधार-क्रमशः								
1. सामाजिक सेवाओं के लिए कर्जे-क्रमशः								
(ii) जल पूर्ति, सफाई, आवास और नगर विकास के लिए कर्ज-क्रमशः								
6215-जल पूर्ति तथा सफाई के लिए कर्ज-क्रमशः								
789- अनुसूचित जातियों के लिए विशेष घटक योजना - शहरी स्थानीय निकायों को जल पूर्ति के लिए कर्ज	12,59.73	0.00	12,59.73	0.00	0.00	12,59.73	0.00	0.00
जोड़ - 789	12,59.73	0.00	12,59.73	0.00	0.00	12,59.73	0.00	0.00
796- जनजातीय क्षेत्र उप-योजना								
(i) शहरी स्थानीय निकायों को नगरपालिकाओं को जल पूर्ति के लिए कर्ज	89,77.32	0.00	89,77.32	0.00	0.00	89,77.32	0.00	0.00
जोड़ - 796	89,77.32	0.00	89,77.32	0.00	0.00	89,77.32	0.00	0.00
जोड़ - 01	2,09,09.35	0.00	2,09,09.35	0.00	0.00	2,09,09.35	0.00	0.00
02- मल-जल तथा सफाई-								
190- सार्वजनिक क्षेत्र के तथा अन्य उपक्रमों को कर्ज-								
(i) नालियों के निर्माण के लिए स्थानीय निकायों को कर्ज	4,92.24	0.00	4,92.24	0.00	0.00	4,92.24	0.00	0.00
(ii) मल निकासी के लिए स्थानीय निकायों को कर्ज	4,78.61	0.00	4,78.61	0.00	0.00	4,78.61	0.00	0.00
(iii) शौचालय के निर्माण/बदलने के लिए / सामुदायिक शौचालय का निर्माण के लिए स्थानीय निकायों को कर्ज	6,94.99	0.00	6,94.99	0.00	0.00	6,94.99	0.00	0.00
(iv) ठोस कचरा प्रबंधन के लिए स्थानीय निकायों को कर्ज	2,25.00	0.00	2,25.00	0.00	0.00	2,25.00	0.00	0.00
जोड़ - 190	18,90.84	0.00	18,90.84	0.00	0.00	18,90.84	0.00	0.00

18. सरकार द्वारा दिए गए कर्जे और पेशगियों का विस्तृत विवरण - क्रमशः
भाग 1 - मुख्य एवं लघु शीर्षवार कर्जे एवं उधारों का सार

लेखा शीर्ष	1 अप्रैल 2014 को शेष राशि	वर्ष के दौरान दी गई राशि	योग	वर्ष के दौरान लौटायी गई राशि	बट्टे खाते डाले गए अप्रतिप्राप्य कर्ज एवं उधार	31 मार्च 2015 को राजस्व का शेष राशि	निवल वृद्धि (+)/ हास (-)	प्राप्त किया गया तथा राजस्व में जमा किया गया ब्याज	
(लाख रूपयों में)									
च- कर्ज तथा उधार-क्रमशः									
1.- सामाजिक सेवाओं के लिए कर्जे-क्रमशः									
(ii) - जल पूर्ति, सफाई, आवास और नगर विकास के लिए कर्ज-क्रमशः									
6215-जल पूर्ति तथा सफाई के लिए कर्ज-क्रमशः									
191- स्थानीय निकायों और नगरपालिकाओं आदि को कर्ज-									
(i)	निगमों, नगर पालिकाओं को जल निकासी और मल निकासी योजनाओं तथा सर्विस शौचालय को सेप्टिक शौचालय में बदलने के लिए कर्जे	6,26.19	0.00	6,26.19	0.00	0.00	6,26.19	0.00	0.00
(ii)	मल निकासी/शौचालय बदलने के लिए शहरी स्थानीय निकायों को उधार	7,69.27	0.00	7,69.27	0.00	0.00	7,69.27	0.00	0.00
(iii)	मल निकासी/शौचालय बदलने के लिए शहरी स्थानीय निकायों को उधार	3,20.98	0.00	3,20.98	0.00	0.00	3,20.98	0.00	0.00
जोड़ - 191		17,16.44	0.00	17,16.44	0.00	0.00	17,16.44	0.00	0.00

18. सरकार द्वारा दिए गए कर्जे और पेशगियों का विस्तृत विवरण - क्रमशः

भाग 1 - मुख्य एवं लघु शीर्षवार कर्जे एवं उधारों का सार

लेखा शीर्ष	1 अप्रैल 2014 को शेष राशि	वर्ष के दौरान दी गई राशि	योग	वर्ष के दौरान लौटायी गई राशि	बट्टे खाते डाले गए अप्रतिप्राप्य कर्ज एवं उधार	31 मार्च 2015 को राजस्व का शेष राशि	निवल वृद्धि (+)/ हास (-)	प्राप्त किया गया तथा राजस्व में जमा किया गया ब्याज
(लाख रूपयों में)								
च - कर्ज तथा उधार-क्रमशः								
1. सामाजिक सेवाओं के लिए कर्जे-क्रमशः								
(ii) - जल पूर्ति, सफाई, आवास और नगर विकास के लिए कर्जे-क्रमशः								
6215-जल पूर्ति तथा सफाई के लिए कर्जे-क्रमांत								
192- नगरपालिकाएँ/नगर परिषदों को सहायता								
(iii) शौचालय परिवर्तन / निर्माण / सामुदायिक शौचालय निर्माण, यूरिनल निर्माण एवं भंगियों के पुनर्वास हेतु शहरी स्थानीय निकायों को कर्ज	1,50.00	0.00	1,50.00	0.00	0.00	1,50.00	0.00	0.00
(iv) ठोस अपशिष्ट प्रबंधन हेतु स्थानीय निकायों को कर्ज	25.00	0.00	25.00	0.00	0.00	25.00	0.00	0.00
(v) मल निकासी/नालियों के निर्माण के लिए शहरी निकायों को कर्ज	45.52	0.00	45.52	0.00	0.00	45.52	0.00	0.00
जोड़ - 192	2,20.52	0.00	2,20.52	0.00	0.00	2,20.52	0.00	0.00
789- अनुसूचित जातियों के लिए विशेष घटक योजना-								
(i) शौचालय परिवर्तन/निर्माण, यूरिनल निर्माण एवं भंगियों के पुनर्वास हेतु शहरी स्थानीय निकायों को कर्ज	1,44.61	0.00	1,44.61	0.00	0.00	1,44.61	0.00	0.00
(ii) मल निकासी/नालियों के निर्माण के लिए शहरी निकायों को कर्ज	70.68	0.00	70.68	0.00	0.00	70.68	0.00	0.00
जोड़ - 789	2,15.29	0.00	2,15.29	0.00	0.00	2,15.29	0.00	0.00
796 जनजातीय क्षेत्र उप-योजना								
(i) नाली निर्माण के लिए शहरी स्थानीय निकायों को उधार	28,10.69	0.00	28,10.69	0.00	0.00	28,10.69	0.00	0.00
(ii) शहरी स्थानीय निकायों को शौचालय बदलने/ सामुदायिक शौचलय निर्माण के लिए उधार	16,83.65	0.00	16,83.65	0.00	0.00	16,83.65	0.00	0.00
जोड़ - 796	44,94.34	0.00	44,94.34	0.00	0.00	44,94.34	0.00	0.00
जोड़ - 02	85,37.43	0.00	85,37.43	0.00	0.00	85,37.43	0.00	0.00
जोड़ - 6215 -जल पूर्ति तथा सफाई के लिए कर्ज	2,94,46.78	0.00	2,94,46.78	0.00	0.00	2,94,46.78	0.00	0.00

18. सरकार द्वारा दिए गए कर्जों और पेशगियों का विस्तृत विवरण - क्रमशः
भाग 1 - मुख्य एवं लघु शीर्षवार कर्जों एवं उधारों का सार

लेखा शीर्ष	1 अप्रैल 2014 को शेष राशि	वर्ष के दौरान दी गई राशि	योग	वर्ष के दौरान लौटायी गई राशि	बट्टे खाते डाले गए अप्रतिप्राप्य कर्ज एवं उधार	31 मार्च 2015 को राजस्व का शेष राशि	निवल वृद्धि (+)/ हास (-)	प्राप्त किया गया तथा राजस्व में जमा किया गया ब्याज
(लाख रूपयों में)								
च - कर्ज तथा उधार-क्रमशः								
1. सामाजिक सेवाओं के लिए कर्ज-क्रमशः								
(ii) - जल पूर्ति, सफाई, आवास और नगर विकास के लिए कर्ज-क्रमशः								
6216 -आवास के लिए कर्ज								
02 - शहरी आवास -								
190- सार्वजनिक क्षेत्र के तथा अन्य उपक्रमों को कर्ज								
(i) झारखण्ड राज्य आवास बोर्ड	(-)0.52	0.00	(-)0.52	0.00	0.00	(-)0.52 (*)	0.00	0.00
जोड़ - 190	(-)0.52	0.00	(-)0.52	0.00	0.00	(-)0.52	0.00	0.00
201- आवास बोर्ड को कर्ज								
(i) झारखण्ड राज्य आवास बोर्ड को कर्ज	10,26.84	1,00.00 (#)	11,26.84	0.00	0.00	11,26.84	1,00.00	0.00
जोड़ - 201	10,26.84	1,00.00	11,26.84	0.00	0.00	11,26.84	1,00.00	0.00
796- जनजातीय क्षेत्र उप-योजना								
(i) झारखण्ड राज्य आवास बोर्ड को उधार	9,15.00	3,50.00 (#)	12,65.00	0.00	0.00	12,65.00	3,50.00	0.00
(ii) राँची के विस्थापित व्यक्तियों के लिए फल एवं सब्जी दुकानों का निर्माण	50.00	0.00	50.00	0.00	0.00	50.00	0.00	0.00
(iii) हरमु, राँची में 100 फ्लैट्स (2 बीएचके) का निर्माण	0.00	1,50.00	1,50.00	0.00	0.00	1,50.00	1,50.00	0.00
जोड़ - 796	9,65.00	5,00.00	14,65.00	0.00	0.00	14,65.00	5,00.00	0.00
जोड़ - 02	19,91.32	6,00.00	25,91.32	0.00	0.00	25,91.32	6,00.00	0.00
80- सामान्य								
800- अन्य कर्ज-								
(i) मध्यम आय वर्गीय आवास योजना	(-)3,01.00	0.00	(-)3,01.00	0.00	0.00	(-)3,01.00 (*)	0.00	0.00

(#) राज्य योजनागत योजना से संबंधित

(*) दिनांक 14-11-2000 को बकाया शेषों से संबंधित ऋणों की वापसी (कॉलम 5) जिसका बंटवारा प्रतीक्षित है, के फलस्वरूप ऋणात्मक शेष है।

18. सरकार द्वारा दिए गए कर्जों और पेशगियों का विस्तृत विवरण - क्रमशः

भाग 1 - मुख्य एवं लघु शीर्षवार कर्जों एवं उधारों का सार

लेखा शीर्ष	1 अप्रैल 2014 को शेष राशि	वर्ष के दौरान दी गई राशि	योग	वर्ष के दौरान लौटायी गई राशि	बढ़े खाते डाले गए अप्रतिप्राप्य कर्ज एवं उधार	31 मार्च 2015 को राजस्व का शेष राशि	निवल वृद्धि (+)/ हास (-)	प्राप्त किया गया तथा राजस्व में जमा किया गया ब्याज
(लाख रूपयों में)								
च - कर्ज तथा उधार-क्रमशः								
1. सामाजिक सेवाओं के लिए कर्ज-क्रमशः								
(ii) - जल पूर्ति, सफाई, आवास और नगर विकास के लिए कर्ज-क्रमशः								
6216-आवास के लिए कर्ज-क्रमांत								
800- अन्य कर्ज-क्रमांत								
(ii) निम्न आय वर्गीय आवास योजना	(-) 2.90	0.00	(-) 2.90	0.00	0.00	(-) 2.90 (*)	0.00	0.00
जोड़ - 800	(-)3,03.90	0.00	(-)3,03.90	0.00	0.00	(-)3,03.90 (*)	0.00	0.00
जोड़ - 80	(-)3,03.90	0.00	(-)3,03.90	0.00	0.00	(-)3,03.90 (*)	0.00	0.00
जोड़ - 6216 आवास के लिए कर्ज	16,87.42	6,00.00	22,87.42	0.00	0.00	22,87.42	6,00.00	0.00
6217-शहरी विकास के लिए कर्ज								
04- गन्दे क्षेत्र का विकास								
800- अन्य कर्ज								
राष्ट्रीय स्लम क्षेत्र विकास कार्यक्रम के लिए स्थानीय निकायों को कर्ज	17,74.95	0.00	17,74.95	0.00	0.00	17,74.95	0.00	0.00
जोड़ - 04	17,74.95	0.00	17,74.95	0.00	0.00	17,74.95	0.00	0.00
60 अन्य शहरी विकास योजनाएँ-								
191 स्थानीय निकायों एवं नगरपालिकाओं/नगर निगमों को कर्ज-								
(i) नगरपालिकाओं / निगमों / जिलों / स्थानीय निधि समितियों को उधार	76,01.24	7,15.15	83,16.39	0.00	0.00	83,16.39	7,15.15	0.00
(ii) नगरपालिका बाजार के निर्माण के लिए उधार	4,41.31	0.00	4,41.31	0.00	0.00	4,41.31	0.00	0.00
(iii) बस पड़ाव के लिए नगरपालिका को उधार	4,97.19	0.00	4,97.19	0.00	0.00	4,97.19	0.00	0.00
जोड़ - 191	85,39.74	7,15.15	92,54.89	0.00	0.00	92,54.89	7,15.15	0.00

(*) दिनांक 14-11-2000 को बकाया शेषों से संबंधित ऋणों की वापसी (कॉलम 5) जिसका बंटवारा प्रतीक्षित है, के फलस्वरूप ऋणात्मक शेष है।

18. सरकार द्वारा दिए गए कर्जे और पेशगियों का विस्तृत विवरण - क्रमशः
भाग 1 - मुख्य एवं लघु शीर्षवार कर्जे एवं उधारों का सार

लेखा शीर्ष	1 अप्रैल 2014 को शेष राशि	वर्ष के दौरान दी गई राशि	योग	वर्ष के दौरान लौटायी गई राशि	बड़े खाते डाले गए अप्रतिप्राप्य कर्ज एवं उधार	31 मार्च 2015 को राजस्व का शेष राशि	निवल वृद्धि (+)/ हास (-)	प्राप्त किया गया तथा राजस्व में जमा किया गया व्याज
(लाख रूपयों में)								
च - कर्ज तथा उधार-क्रमशः								
1. सामाजिक सेवाओं के लिए कर्जे-क्रमशः								
(ii) - जल पूर्ति, सफाई, आवास और नगर विकास के लिए कर्जे-क्रमशः								
6217-शहरी विकास के लिए कर्जे-क्रमांत								
192 नगरपालिकाओं नगर परिषदों आदि को कर्ज-								
(i) नगरपालिकाओं/नगर परिषदों को कर्ज	13,05.33	6,07.30	19,12.63	0.00	0.00	19,12.63	6,07.30	0.00
जोड़ - 192	13,05.33	6,07.30	19,12.63	0.00	0.00	19,12.63	6,07.30	0.00
193 नगर पंचायत/अधिसूचित क्षेत्र समिति इत्यादि को कर्ज-								
(i) नगर पंचायत/अधिसूचित क्षेत्र समिति इत्यादि को कर्ज	2,02.09	76.66	2,78.75	0.00	0.00	2,78.75	76.66	0.00
जोड़ - 193	2,02.09	76.66	2,78.75	0.00	0.00	2,78.75	76.66	0.00
796- जनजातीय क्षेत्र उपयोगना								
(i) परिवहन के लिए शहरी स्थानीय निकायों को उधार	79,86.97	0.00	79,86.97	0.00	0.00	79,86.97	0.00	0.00
(ii) बाजार के निर्माण के लिए शहरी स्थानीय निकायों को उधार	17,14.32	0.00	17,14.32	0.00	0.00	17,14.32	0.00	0.00
जोड़ - 796	97,01.29	0.00	97,01.29	0.00	0.00	97,01.29	0.00	0.00
789- अनुसूचित जातियों के लिए विशेष घटक योजना								
(i) परिवहन के लिए शहरी स्थानीय निकायों को कर्ज	1,34.00	0.00	1,34.00	0.00	0.00	1,34.00	0.00	0.00
जोड़- 789	1,34.00	0.00	1,34.00	0.00	0.00	1,34.00	0.00	0.00
800- अन्य कर्ज								
(i) परिवहन के लिए शहरी स्थानीय निकायों को उधार	32,26.03	0.00	32,26.03	0.00	0.00	32,26.03	0.00	0.00
(ii) बस पड़व के निर्माण के लिए शहरी स्थानीय निकायों को उधार	5,25.47	0.00	5,25.47	0.00	0.00	5,25.47	0.00	0.00
जोड़- 800	37,51.50	0.00	37,51.50	0.00	0.00	37,51.50	0.00	0.00
जोड़- 60	2,36,33.95	13,99.11	2,50,33.06	0.00	0.00	2,50,33.06	13,99.11	0.00
जोड़- 6217- शहरी विकास के लिए कर्ज	2,54,08.90	13,99.11	2,68,08.01	0.00	0.00	2,68,08.01	13,99.11	0.00
जोड़ - (ii) जल पूर्ति, सफाई, आवास और नगर विकास के लिए कर्ज	5,65,43.10	19,99.11	5,85,42.21	0.00	0.00	5,85,42.21	19,99.11	0.00

18. सरकार द्वारा दिए गए कर्जे और पेशगियों का विस्तृत विवरण - क्रमशः
भाग 1 - मुख्य एवं लघु शीर्षवार कर्जे एवं उधारों का सार

लेखा शीर्ष	1 अप्रैल 2014 को शेष राशि	वर्ष के दौरान दी गई राशि	योग	वर्ष के दौरान लौटायी गई राशि	बट्टे खाते डाले गए अप्रतिप्राप्य कर्ज एवं उधार	31 मार्च 2015 को राजस्व का शेष राशि	निवल वृद्धि (+)/ हास (-)	प्राप्त किया गया तथा राजस्व में जमा किया गया ब्याज
(लाख रूपयों में)								
च - कर्ज तथा उधार-क्रमशः								
1. सामाजिक सेवाओं के लिए कर्जे-क्रमांत								
(iv) सामाजिक कल्याण तथा पोषण-								
6245-प्राकृतिक विपत्ती के कारण राहत के लिए कर्ज								
02- बाढ़, चक्रवात								
800- अन्य कर्ज								
(i) प्राकृतिक आपदाओं के लिए जिला बोर्डों/ प्राधिकारों को कर्ज	(-)39.70	0.00	(-)39.70	0.00	0.00	(-)39.70(*)	0.00	0.00
(ii) अन्य योजनाएँ जिनमें प्रत्येक का शेष 25 लाख रूपये और उससे कम है	(-)0.01	0.00	(-)0.01	0.00	0.00	(-)0.01(*)	0.00	0.00
जोड़-800	(-)39.71	0.00	(-)39.71	0.00	0.00	(-)39.71	0.00	0.00
जोड़-02	(-)39.71	0.00	(-)39.71	0.00	0.00	(-)39.71	0.00	0.00
जोड़-6245- प्राकृतिक विपत्ती के कारण राहत के लिए कर्ज	(-)39.71	0.00	(-)39.71	0.00	0.00	(-)39.71	0.00	0.00
जोड़-(iii)- सामाजिक कल्याण तथा पोषण	(-)39.71	0.00	(-)39.71	0.00	0.00	(-)39.71	0.00	0.00
जोड़-1 सामाजिक सेवाओं के लिए कर्ज	5,65,03.39	19,99.11	5,85,02.50	0.00	0.00	5,85,02.50	19,99.11	0.00

(*) दिनांक 14-11-2000 को बकाया शेषों से संबंधित ऋणों की वापसी (कॉलम 5) जिसका बंटवारा प्रतीक्षित है, के फलस्वरूप ऋणात्मक शेष है।

18. सरकार द्वारा दिए गए कर्जे और पेशगियों का विस्तृत विवरण - क्रमशः
भाग 1 - मुख्य एवं लघु शीर्षवार कर्जे एवं उधारों का सार

लेखा शीर्ष	1 अप्रैल 2014 को शेष राशि	वर्ष के दौरान दी गई राशि	योग	वर्ष के दौरान लौटायी गई राशि	बट्टे खाते डाले गए अप्रतिप्राप्य कर्ज एवं उधार	31 मार्च 2015 को राजस्व का शेष राशि	निवल वृद्धि (+)/ हास (-)	प्राप्त किया गया तथा राजस्व में जमा किया गया ब्याज
(लाख रूपयों में)								
च - कर्ज तथा उधार-क्रमशः								
2. आर्थिक सेवाओं के लिए कर्ज-								
(i) कृषि तथा संबद्ध कार्यक्रमों के लिए कर्ज-								
6401-फसल कृषि-कर्म के लिए कर्ज								
103- बीज								
(i) कृषकों को अधिक उत्पादन के लिए उन्नत प्रकार के बीजों को खरीदने के लिए उधार	(-)1.03	0.00	(-)1.03	0.00	0.00	(-)1.03 (*)	0.00	0.00
जोड़-103	(-) 1.03	0.00	(-)1.03	0.00	0.00	(-)1.03	0.00	0.00
800- अन्य कर्ज-								
(i) अन्य योजनाएँ जिनमें प्रत्येक का शेष ₹25 लाख और उससे कम है	(-)1.76	0.00	(-)1.76	0.00	0.00	(-)1.76 (*)	0.00	0.00
जोड़-800	(-)1.76	0.00	(-)1.76	0.00	0.00	(-)1.76	0.00	0.00
जोड़-6401- फसल कृषि-कर्म के लिए कर्ज	(-)2.79	0.00	(-)2.79	0.00	0.00	(-)2.79	0.00	0.00

(*) दिनांक 14-11-2000 को बकाया शेषों से संबंधित ऋणों की वापसी (कॉलम 5) जिसका बंटवारा प्रतीक्षित है, के फलस्वरूप ऋणात्मक शेष है।

18. सरकार द्वारा दिए गए कर्जों और पेशगियों का विस्तृत विवरण - क्रमशः
भाग 1 - मुख्य एवं लघु शीर्षवार कर्ज एवं उधारों का सार

लेखा शीर्ष	1 अप्रैल 2014 को शेष राशि	वर्ष के दौरान दी गई राशि	योग	वर्ष के दौरान लौटायी गई राशि	बट्टे खाते डाले गए अप्रतिप्राप्य कर्ज एवं उधार	31 मार्च 2015 को राजस्व का शेष राशि	निवल वृद्धि (+)/ हास (-)	प्राप्त किया गया तथा राजस्व में जमा किया गया ब्याज
(लाख रूपयों में)								
च- कर्ज तथा उधार-क्रमशः								
2. आर्थिक सेवाओं के लिए कर्ज-								
(i) कृषि तथा संबद्ध कार्यकलाप के लिए कर्ज-क्रमशः								
6425-सहकारिता के लिए कर्ज -								
107- जमा सहकारी समितियों को कर्ज-								
(i) कृषि उधार (स्थिरता) निधि	(-)7.44	0.00	(-)7.44	0.00	0.00	(-)7.44 (*)	0.00	0.00
जोड़ - 107	(-)7.44	0.00	(-)7.44	0.00	0.00	(-)7.44	0.00	0.00
108- अन्य सहकारी समितियों को कर्ज-								
(i) राष्ट्रीय सहकारिता विकास निगम के द्वारा वित्त प्रदत्त आई०सी०डी०पी० के लिए ऋण	9,53.41	1,30.00 (#)	10,83.41	2,75.82	0.00	8,07.59	(-)1,45.82	0.00
(ii) एन०सी०डी०सी० प्रायोजित योजना के अन्तर्गत आत्मनिर्भर सहकारी समितियों के लिए ऋण	99.72	0.00	99.72	0.00	0.00	99.72	0.00	0.00
(क) भाण्डागार तथा विपणन सहकारी समितियाँ-								
(i) ई०ई०सी० परियोजना के अन्तर्गत गोदाम के निर्माण के लिये उधार	(-)1.55	0.00	(-)1.55	0.00	0.00	(-)1.55 (*)	0.00	0.00
जोड़ - (क)	(-)1.55	0.00	(-)1.55	0.00	0.00	(-)1.55	0.00	0.00
(ख) अन्य प्रक्रियात्मक सहकारी समितियाँ-								
जोड़ - (ख)	(-)0.54	0.00	(-)0.54	0.00	0.00	(-)0.54 (*)	0.00	0.00
जोड़ - 108	10,51.04	1,30.00	11,81.04	2,75.82	0.00	9,05.22	(-) 1,45.82	0.00

(#) राज्य योजनागत योजना से संबंधित है।

(*) दिनांक 14-11-2000 को बकाया शेषों से संबंधित ऋणों की वापसी (कॉलम 5) जिसका बंटवारा प्रतीक्षित है, के फलस्वरूप ऋणात्मक शेष है।

18. सरकार द्वारा दिए गए कर्जों और पेशगियों का विस्तृत विवरण - क्रमशः

भाग 1 - मुख्य एवं लघु शीर्षवार कर्जों एवं उधारों का सार

लेखा शीर्ष	1 अप्रैल 2014 को शेष राशि	वर्ष के दौरान दी गई राशि	योग	वर्ष के दौरान लौटायी गई राशि	बट्टे खाते डाले गए अप्रतिप्राप्य कर्ज एवं उधार	31 मार्च 2015 को राजस्व का शेष राशि	निवल वृद्धि (+)/ हास (-)	प्राप्त किया गया तथा राजस्व में जमा किया गया ब्याज
(लाख रूपयों में)								
च- कर्ज तथा उधार-क्रमशः								
2. आर्थिक सेवाओं के लिए कर्ज-क्रमशः								
(i) कृषि तथा संबद्ध कार्यकलाप के लिए कर्ज-क्रमशः								
6425-सहकारिता के लिए कर्ज-क्रमशः								
789- अनुसूचित जातियों के लिए विशेष घटक योजना-								
(i) राष्ट्रीय सहकारिता विकास निगम के द्वारा वित्त प्रदत्त आई०सी०डी०पी० के लिए ऋण	7,02.06	69.70(#)	7,71.76	1,80.00	0.00	5,91.76	(-)1,10.30	0.00
(ii) एन०सी०डी०सी० प्रायोजित योजना के अन्तर्गत आत्मनिर्भर सहकारी समितियों के लिए ऋण	1,12.63	0.00	1,12.63	0.00	0.00	1,12.63	0.00	0.00
जोड़- 789	8,14.69	69.70	8,84.39	1,80.00	0.00	7,04.39	(-)1,10.30	0.00
796- जनजातीय क्षेत्र उपयोगना								
(i) एन०सी०डी०सी० प्रायोजित योजना के अन्तर्गत आत्मनिर्भर सहकारी समितियों के लिए ऋण	2,95.47	0.00	2,95.47	0.00	0.00	2,95.47	0.00	0.00
(ii) राष्ट्रीय सहकारिता विकास निगम के द्वारा वित्त प्रदत्त आई०सी०डी०पी० के लिए ऋण	21,85.05	2,30.00(#)	24,15.05	4,50.00	0.00	19,65.05	(-)2,20.00	0.00
जोड़ - 796	24,80.52	2,30.00	27,10.52	4,50.00	0.00	22,60.52	(-)2,20.00	0.00
190- सार्वजनिक क्षेत्र के तथा अन्य उपक्रमों को कर्ज-								
(i)- बिहार राज्य विपणन संघ को बकाया ओवरड्यु के भुगतान के लिए कर्ज	1,23.62	0.00	1,23.62	0.00	0.00	1,23.62	0.00	0.00
(ii) समेकित सहकारी विकास परियोजना के लिए केन्द्रीय सहकारी बैंक को कर्ज	3,74.71	0.00	3,74.71	0.00	0.00	3,74.71	0.00	0.00

(#) राज्य योजनागत योजना से संबंधित है।

18. सरकार द्वारा दिए गए कर्जे और पेशगियों का विस्तृत विवरण - क्रमशः
भाग 1 - मुख्य एवं लघु शीर्षवार कर्जे एवं उधारों का सार

लेखा शीर्ष	1 अप्रैल 2014 को शेष राशि	वर्ष के दौरान दी गई राशि	योग	वर्ष के दौरान लौटायी गई राशि	बड़े खाते डाले गए अप्रतिप्राप्य कर्ज एवं उधार	31 मार्च 2015 को राजस्व का शेष राशि	निवल वृद्धि (+)/ हास (-)	प्राप्त किया गया तथा राजस्व में जमा किया गया ब्याज
(लाख रूपयों में)								
च- कर्ज तथा उधार-क्रमशः								
2. आर्थिक सेवाओं के लिए कर्ज-क्रमशः								
(i) कृषि तथा संबद्ध कार्यक्रमों के लिए कर्ज-क्रमांत								
6425-सहकारिता के लिए कर्ज-क्रमांत								
190- सार्वजनिक क्षेत्र के तथा अन्य उपक्रमों को कर्ज-								
(iii) राष्ट्रीय सहकारी विकास निगम द्वारा शुद्धीकरण/शीत भण्डारण / गोदाम निर्माण परियोजना के लिए कर्ज	80.00	0.00	80.00	0.00	0.00	80.00	0.00	0.00
(iv) लाह किसान और विस्तार के लिए झासको लैम्पस को ऋण	3,00.00	0.00	3,00.00	0.00	0.00	3,00.00	0.00	0.00
(v) राष्ट्रीय सहकारिता द्वारा आई०सी०डी०पी को वित्तीय ऋण	4,10.00	0.00	4,10.00	0.00	0.00	4,10.00	0.00	0.00
जोड़ 190	12,88.33	0.00	12,88.33	0.00	0.00	12,88.33	0.00	0.00
195- सहकारी समितियों को उधार								
(viii) राष्ट्रीय सहकारी विकास निगम द्वारा वित्त प्रदत्त आई०सी०डी०पी० के लिए ऋण	1,00.00	0.00	1,00.00	0.00	0.00	1,00.00	0.00	0.00
जोड़ - 195	1,00.00	0.00	1,00.00	0.00	0.00	1,00.00	0.00	0.00
जोड़ - 6425 सहकारिता के लिए कर्ज	57,27.14	4,29.70	61,56.84	9,05.82	0.00	52,51.02	(-)4,76.12	0.00
जोड़-(i) कृषि तथा संबद्ध कार्यक्रमों के लिए कर्ज	57,24.35	4,29.70	61,54.05	9,05.82	0.00	52,48.23	(-)4,76.12	0.00
(ii) ग्रामीण विकास के लिए कर्ज-								
6506-भूमि सुधार के लिए कर्ज								
800- अन्य कर्ज								
(i) भूमि विकास ऋण अधिनियम के अन्तर्गत किसानों को कर्ज	(-)0.20	0.00	(-)0.20	0.00	0.00	(-)0.20 (*)	0.00	0.00
जोड़ - 800	(-)0.20	0.00	(-)0.20	0.00	0.00	(-)0.20	0.00	0.00
जोड़-6506-भूमि सुधार के लिए कर्ज	(-)0.20	0.00	(-)0.20	0.00	0.00	(-)0.20	0.00	0.00

(*) दिनांक 14-11-2000 को बकाया शेषों से संबंधित ऋणों की वापसी (कॉलम 5) जिसका बंटवारा प्रतीक्षित है, के फलस्वरूप ऋणात्मक शेष है।

18. सरकार द्वारा दिए गए कर्जों और पेशगियों का विस्तृत विवरण - क्रमशः
भाग 1 - मुख्य एवं लघु शीर्षवार कर्जों एवं उधारों का सार

लेखा शीर्ष	1 अप्रैल 2014 को शेष राशि	वर्ष के दौरान दी गई राशि	योग	वर्ष के दौरान लौटायी गई राशि	बट्टे खाते डाले गए अप्रतिप्राप्य कर्ज एवं उधार	31 मार्च 2015 को राजस्व का शेष राशि	निवल वृद्धि (+)/ हास (-)	प्राप्त किया गया तथा राजस्व में जमा किया गया ब्याज
(लाख रूपयों में)								
च- कर्ज तथा उधार-क्रमशः								
2. आर्थिक सेवाओं के लिए कर्ज-क्रमशः								
(ii) ग्रामीण विकास के लिए कर्ज-क्रमांत								
6515-अन्य ग्राम विकास कार्यक्रम के लिए कर्ज								
102- सामुदायिक विकास								
(i) जिला बोर्ड और अन्य स्थानीय निधि समितियों को उधार	12,29.17	0.00	12,29.17	0.00	0.00	12,29.17	0.00	0.00
जोड़ - 102	12,29.17	0.00	12,29.17	0.00	0.00	12,29.17	0.00	0.00
197- जिला परिषदों एवं जिला स्तर के पंचायतों को कर्ज								
(i) अन्य स्थानीय निधि एवं जिला समितियों को कर्ज समितियों को उधार	2,06,13	3,50.76	5,56.89	57.45	0.00	4,99.44	2,93.31	0.00
जोड़ -197	2,06,13	3,50.76	5,56.89	57.45	0.00	4,99.44	2,93.31	0.00
जोड़ 6515 अन्य ग्राम विकास कार्यक्रम के लिए कर्ज	14,35.30	3,50.76	17,86.06	57.45	0.00	17,28.61	2,93.31	0.00
जोड़ - (ii) ग्रामीण विकास के लिए कर्ज	14,35.10	3,50.76	17,85.86	57.45	0.00	17,28.41	2,93.31	0.00
(iv) उर्जा के लिए कर्ज-								
6801-बिजली परियोजनाओं के लिए कर्ज								
201- पन-बिजली उत्पादन								
(i) तेनुघाट बिजली परियोजना को उधार	3,80.00	0.00	3,80.00	0.00	0.00	3,80.00	0.00	0.00
(ii) झारखण्ड राज्य विद्युत बोर्ड को वार्षिक विकास कार्यक्रम हेतु कर्ज	1,36,69.36	61,72.81	1,98,42.17	0.00	0.00	1,98,42.17	61,72.81	0.00
जोड़-201	1,40,49.36	61,72.81	2,02,22.17	0.00	0.00	2,02,22.17	61,72.81	0.00
202- ताप विद्युत उत्पादन								
(i) तेनुघाट विद्युत परियोजना को कर्ज	57,00.00	0.00	57,00.00	0.00	0.00	57,00.00	0.00	0.00
(ii) कोल ब्लॉक एवं प्लान्ट्स के लिए झारखण्ड राज्य विद्युत बोर्ड को कर्ज	34,96.50	0.00	34,96.50	0.00	0.00	34,96.50	0.00	0.00
जोड़-202	91,96.50	0.00	91,96.50	0.00	0.00	91,96.50	0.00	0.00

18. सरकार द्वारा दिए गए कर्जों और पेशगियों का विस्तृत विवरण - क्रमशः

भाग 1 - मुख्य एवं लघु शीर्षवार कर्जों एवं उधारों का सार

लेखा शीर्ष	1 अप्रैल 2014 को शेष राशि	वर्ष के दौरान दी गई राशि	योग	वर्ष के दौरान लौटायी गई राशि	बट्टे खाते डाले गए अप्रतिप्राप्य कर्ज एवं उधार	31 मार्च 2015 को राजस्व का शेष राशि	निवल वृद्धि (+)/ हास (-)	प्राप्त किया गया तथा राजस्व में जमा किया गया ब्याज
(लाख रूपयों में)								
च- कर्ज तथा उधार-क्रमशः								
2.- आर्थिक सेवाओं के लिए कर्ज-क्रमशः								
(iv) उर्जा के लिए कर्ज-क्रमशः								
6801-बिजली परियोजनाओं के लिए कर्ज-क्रमशः								
204- ग्रामीण विद्युतीकरण								
(i) झारखण्ड राज्य विद्युत बोर्ड को कर्ज	1,36,00.00	0.00	1,36,00.00	0.00	0.00	1,36,00.00	0.00	0.00
जोड़-204	1,36,00.00	0.00	1,36,00.00	0.00	0.00	1,36,00.00	0.00	0.00
789- अनुसूचित जातियों के लिए विशेष घटक योजना -								
(i) झारखण्ड राज्य विद्युत बोर्ड को कर्ज	52,28.51	0.00	52,28.51	0.00	0.00	52,28.51	0.00	0.00
(ii) झारखण्ड राज्य विद्युत बोर्ड को संचार के लिए कर्ज	7,06.97	0.00	7,06.97	0.00	0.00	7,06.97	0.00	0.00
(iii) झारखण्ड राज्य विद्युत बोर्ड को वितरण के लिए कर्ज	6,84.48	0.00	6,84.48	0.00	0.00	6,84.48	0.00	0.00
(iv) झारखण्ड राज्य विद्युत बोर्ड का वार्षिक विकास कार्यक्रम के लिए कर्ज	41,15.88	11,94.74	53,10.62	0.00	0.00	53,10.62	11,94.74	0.00
(v) संचरण के लिए झारखण्ड राज्य विद्युत बोर्ड को कर्ज	77,04.95	81,53.79(#)	1,58,58.74	0.00	0.00	1,58,58.74	81,53.79	0.00
जोड़-789	1,84,40.79	93,48.53	2,77,89.32	0.00	0.00	2,77,89.32	93,48.53	0.00
796- जनजातीय क्षेत्र उप-योजना-								
(i) झारखण्ड राज्य विद्युत बोर्ड को ऋण	2,09,41.03	0.00	2,09,41.03	0.00	0.00	2,09,41.03	0.00	0.00
(ii) झारखण्ड राज्य विद्युत बोर्ड को संचार के लिए ऋण	14,44.69	0.00	14,44.69	0.00	0.00	14,44.69	0.00	0.00
(iii) झारखण्ड राज्य विद्युत बोर्ड को वार्षिक विकास कार्यक्रम हेतु ऋण	1,11,82.77	25,88.60	1,37,71.37	0.00	0.00	1,37,71.37	25,88.60	0.00
(iv) झारखण्ड विद्युत बोर्ड को वितरण के लिए ऋण	90,95.46	0.00	90,95.46	0.00	0.00	90,95.46	0.00	0.00
(v) संचरण के लिए झारखण्ड राज्य विद्युत बोर्ड को कर्ज	1,95,83.02	1,76,66.55 (#)	3,72,49.57	0.00	0.00	3,72,49.57	1,76,66.55	0.00
जोड़-796	6,22,46.97	2,02,55.15	8,25,02.12	0.00	0.00	8,25,02.12	2,02,55.15	0.00

(#) राज्य योजनागत योजना से सम्बन्धित है।

18. सरकार द्वारा दिए गए कर्जों और पेशगियों का विस्तृत विवरण - क्रमशः
भाग 1 - मुख्य एवं लघु शीर्षवार कर्जों एवं उधारों का सार

लेखा शीर्ष	1 अप्रैल 2014 को शेष राशि	वर्ष के दौरान दी गई राशि	योग	वर्ष के दौरान लौटायी गई राशि	बट्टे खाते डाले गए अप्रतिप्राप्य कर्ज एवं उधार	31 मार्च 2015 को राजस्व का शेष राशि	निवल वृद्धि (+)/ हास (-)	प्राप्त किया गया तथा राजस्व में जमा किया गया ब्याज
(लाख रूपयों में)								
च- कर्ज तथा उधार-क्रमशः								
2.- आर्थिक सेवाओं के लिए कर्ज-क्रमशः								
(iv) उर्जा के लिए कर्ज-क्रमशः								
6801-बिजली परियोजनाओं के लिए कर्ज-क्रमशः								
800 विद्युत बोर्डों के लिए अन्य कर्ज-क्रमांत								
(i) झारखण्ड राज्य विद्युत बोर्ड	33,17,67.09	0.00	33,17,67.09	0.00	0.00	33,17,67.09	0.00	0.00
(ii) झारखण्ड राज्य विद्युत बोर्ड के बकाया राशि के विरुद्ध केन्द्र सरकार द्वारा सीधे कटौती के विरुद्ध बोर्ड को ऋण	1,20,41.00	0.00	1,20,41.00	0.00	0.00	1,20,41.00	0.00	0.00
(iii) सैचुरेशन के लिए कर्ज	30,00.00	0.00	30,00.00	0.00	0.00	30,00.00	0.00	0.00
(iv) पतरातु थर्मल पावर को उत्पादन हेतु ऋण	20,00.00	0.00	20,00.00	0.00	0.00	20,00.00	0.00	0.00
(v) नया विद्युत बोर्ड के जमीन एवं भवन स्थापना हेतु ऋण	2,00.00	0.00	2,00.00	0.00	0.00	2,00.00	0.00	0.00
(vi) वितरण हेतु ऋण	1,98,91.71	0.00	1,98,91.71	0.00	0.00	1,98,91.71	0.00	0.00
(vii) झारखण्ड राज्य विद्युत बोर्ड को उधार	5,67,04.56	0.00	5,67,04.56	0.00	0.00	5,67,04.56	0.00	0.00
(viii) झारखण्ड राज्य विद्युत बोर्ड को त्वरित विद्युत उत्पादन कार्यक्रम के लिए ऋण	1,97,54.70	0.00	1,97,54.70	0.00	0.00	1,97,54.70	0.00	0.00
(ix) विद्युत बोर्ड द्वारा जारी किए गए बंधपत्र के विरुद्ध बकाए ब्याज की वापसियों के लिए कर्ज	8,48,54.32	0.00	8,48,54.32	0.00	0.00	8,48,54.32	0.00	0.00
(x) पावर बौंड-ब्याज की अदायगियां	2,51,64.08	0.00	2,51,64.08	0.00	0.00	2,51,64.08	0.00	0.00
(xi) झारखण्ड राज्य विद्युत बोर्ड को संचार के लिए ऋण	9,22.14	0.00	9,22.14	0.00	0.00	9,22.14	0.00	0.00

18. सरकार द्वारा दिए गए कर्जे और पेशगियों का विस्तृत विवरण - क्रमशः

भाग 1 - मुख्य एवं लघु शीर्षवार कर्जे एवं उधारों का सार

लेखा शीर्ष	1 अप्रैल 2014 को शेष राशि	वर्ष के दौरान दी गई राशि	योग	वर्ष के दौरान लौटायी गई राशि	बट्टे खाते डाले गए अप्रतिप्राप्य कर्ज एवं उधार	31 मार्च 2015 को राजस्व का शेष राशि	निवल वृद्धि (+)/ हास (-)	प्राप्त किया गया तथा राजस्व में जमा किया गया ब्याज
(लाख रूपयों में)								
च- कर्ज तथा उधार-क्रमशः								
2.- आर्थिक सेवाओं के लिए कर्ज-क्रमशः								
(iv) उर्जा के लिए कर्जे-क्रमांत								
6801-बिजली परियोजनाओं के लिए कर्ज-क्रमांत								
800- विद्युत बोर्डों के लिए अन्य कर्ज-क्रमांत								
(xii) झारखण्ड राज्य विद्युत बोर्ड को उत्पादन के लिए कर्ज	2,31,00.00	0.00	2,31,00.00	0.00	0.00	2,31,00.00	0.00	0.00
(xiii) झारखण्ड राज्य विद्युत बोर्ड को संचरण के लिए ऋण	3,31,22.14	4,21,27.92(#)	7,52,50.06	0.00	0.00	7,52,50.06	4,21,27.92	0.00
जोड़ - 800	61,25,21.74	4,21,27.92	65,46,49.66	0.00	0.00	65,46,49.66	4,21,27.92	0.00
जोड़-6801- बिजली परियोजनाओं के लिए कर्ज	73,00,55.36	7,79,04.41	80,79,59.77	0.00	0.00	80,79,59.77	7,79,04.41	0.00
जोड़ (iv) उर्जा के लिए कर्ज	73,00,55.36	7,79,04.41	80,79,59.77	0.00	0.00	80,79,59.77	7,79,04.41	0.00
(v) उद्योगों और खनिजों के लिए कर्ज-								
6851-ग्राम तथा लघु उद्योगों के लिए कर्ज-								
102- लघु उद्योग-								
(i) बिहार राज्य लघु उद्योग निगम	(-)13.34	0.00	(-)13.34	0.00	0.00	(-)13.34 (*)	0.00	0.00
(ii) बंद और रूग्ण उद्योगों को पुनर्जीवित करने के लिए कर्ज	(-)1,74.85	0.00	(-)1,74.85	1.16	0.00	(-)1,76.01 (*)	(-)1.16	0.00
जोड़ - 102	(-)1,88.19	0.00	(-)1,88.19	1.16	0.00	(-)1,89.35	(-)1.16	0.00
200- अन्य ग्राम उद्योग-								
(i) जिला औद्योगिक केन्द्रों के अन्तर्गत औद्योगिक इकाईयों को उधार	(-)7.84	0.00	(-)7.84	0.00	0.00	(-)7.84 (*)	0.00	0.00

(*) दिनांक 14-11-2000 को बकाया शेषों से संबंधित ऋणों की वापसी (कॉलम 5) जिसका बंटवारा प्रतीक्षित है, के फलस्वरूप ऋणात्मक शेष है।

(#) राज्य योजनागत योजना से सम्बन्धित है।

18. सरकार द्वारा दिए गए कर्जे और पेशगियों का विस्तृत विवरण - क्रमशः
भाग 1 - मुख्य एवं लघु शीर्षवार कर्जे एवं उधारों का सार

लेखा शीर्ष	1 अप्रैल 2014 को शेष राशि	वर्ष के दौरान दी गई राशि	योग	वर्ष के दौरान लौटायी गई राशि	बट्टे खाते डाले गए अप्रतिप्राप्य कर्ज एवं उधार	31 मार्च 2015 को राजस्व का शेष राशि	निवल वृद्धि (+)/ हास (-)	प्राप्त किया गया तथा राजस्व में जमा किया गया व्याज
(लाख रूपयों में)								
च- कर्ज तथा उधार-क्रमशः								
2. आर्थिक सेवाओं के लिए कर्ज-क्रमशः								
(v) उद्योगों और खनिजों के लिए कर्ज-क्रमशः								
6851-ग्राम तथा लघु उद्योगों के लिए कर्ज-								
200- अन्य ग्राम उद्योग-								
(ii) औद्योगिक अधिनियम, 1956 के अन्तर्गत औद्योगिक कंपनियों को राज्य सहाय्य के लिए उधार	(-)0.27	0.00	(-)0.27	0.00	0.00	(-)0.27 (*)	0.00	0.00
जोड़ - 200	(-)8.11	0.00	(-)8.11	0.00	0.00	(-)8.11(*)	0.00	0.00
796- जनजातीय क्षेत्र उप-योजना								
(i) केन्द्र द्वारा प्रायोजित योजना- जिला औद्योगिक केन्द्र के अधीन औद्योगिक इकाईयों को उधार	(-)36.18	0.00	(-)36.18	0.00	0.00	(-)36.18 (*)	0.00	0.00
(ii) औद्योगिक इकाईयों द्वारा सूद मुक्त ऋण प्राप्तियाँ	(-)1,25.32	0.00	(-)1,25.32	0.10	0.00	(-)1,25.42 (*)	(-)0.10	0.00
जोड़ - 796	(-)1,61.50	0.00	(-)1,61.50	0.10	0.00	(-)1,61.60	(-)0.10	0.00
जोड़ 6851 - ग्राम और लघु उद्योगों के लिए कर्ज	(-)3,57.80	0.00	3,57.80	1.26	0.00	(-)3,59.06	(-)1.26	0.00
6885-उद्योग और खनिज को अन्य कर्ज								
01- औद्योगिक वित्तीय संस्थानों को कर्ज								
190- सार्वजनिक क्षेत्र के तथा अन्य उपक्रमों को कर्ज								
(i) बिक्रीकर से छूट के स्थान पर उद्योगों को बिना सूद के ऋण	(-)1,59.23	0.00	(-)1,59.23	0.00	0.00	(-)1,59.23 (*)	0.00	0.00
जोड़-190	(-)1,59.23	0.00	(-)1,59.23	0.00	0.00	(-)1,59.23	0.00	0.00
796- जनजातीय क्षेत्र उप-योजना								
(i) बिक्रीकर से छूट के स्थान पर उद्योगों को बिना सूद के ऋण	(-)55.95	0.00	(-)55.95	0.00	0.00	(-)55.95 (*)	0.00	0.00
(ii) बंद एवं रूग्ण औद्योगिक इकाई को सूद मुक्त ऋण	31,64.39	0.00	31,64.39	0.00	0.00	31,64.39	0.00	0.00
जोड़- 796	31,08.44	0.00	31,08.44	0.00	0.00	31,08.44	0.00	0.00
जोड़- 01	29,49.21	0.00	29,49.21	0.00	0.00	29,49.21	0.00	0.00

(*) दिनांक 14-11-2000 को बकाया शेषों से संबंधित ऋणों की वापसी (कॉलम 5) जिसका बंटवारा प्रतीक्षित है, के फलस्वरूप ऋणात्मक शेष है।

18. सरकार द्वारा दिए गए कर्जे और पेशगियों का विस्तृत विवरण - क्रमशः
भाग 1 - मुख्य एवं लघु शीर्षवार कर्जे एवं उधारों का सार

लेखा शीर्ष	1 अप्रैल 2014 को शेष राशि	वर्ष के दौरान दी गई राशि	योग	वर्ष के दौरान लौटायी गई राशि	बढ़े खाते डाले गए अप्रतिप्राप्य कर्ज एवं उधार	31 मार्च 2015 को राजस्व का शेष राशि	निवल वृद्धि (+)/ हास (-)	प्राप्त किया गया तथा राजस्व में जमा किया गया ब्याज
(लाख रूपयों में)								
च- कर्ज तथा उधार-क्रमशः								
2. आर्थिक सेवाओं के लिए कर्ज-क्रमांत								
(v) उद्योग और खनिजों के लिए कर्ज-क्रमांत								
6885-उद्योग और खनिज को अन्य कर्ज-क्रमांत								
60- अन्य								
796 जनजातीय क्षेत्र उप-योजना								
(i) वृहत् एवं मध्यम उद्योगों की बंद और रूग्ण इकाईयों को पुनर्जीवित करने के लिए उधार	2,23.81	0.00	2,23.81	0.00	0.00	2,23.81	0.00	0.00
(ii) बंद एवं रूग्ण औद्योगिक इकाईयों को सूद मुक्त ऋण	(-)3.40	0.00	(-)3.40	0.00	0.00	(-)3.40	0.00	0.00
जोड़-796	2,20.41	0.00	2,20.41	0.00	0.00	2,20.41	0.00	0.00
800- अन्य कर्ज-								
(i) वृहद् एवं मध्यम उद्योगों की बंद और रूग्ण इकाईयों को पुनर्जीवित करने के लिए उधार	(-)45.79	0.00	(-)45.79	0.00	0.00	(-)45.79 (*)	0.00	0.00
(ii) बंद एवं रूग्ण औद्योगिक इकाई को सूद मुक्त ऋण	(-)0.25	0.00	(-)0.25	0.00	0.00	(-)0.25 (*)	0.00	0.00
जोड़-800	(-)46.04	0.00	(-)46.04	0.00	0.00	(-)46.04	0.00	0.00
जोड़-60	1,74.37	0.00	1,74.37	0.00	0.00	1,74.37	0.00	0.00
जोड़ 6885 उद्योग और खनिज को अन्य कर्ज	31,23.58	0.00	31,23.58	0.00	0.00	31,23.58	0.00	0.00
जोड़ (v) उद्योग और खनिजों के लिए कर्ज	27,65.78	0.00	27,65.78	1.26	0.00	27,64.52	(-)1.26	0.00

(*) दिनांक 14-11-2000 को बकाया शेषों से संबंधित ऋणों की वापसी (कॉलम 5) जिसका बंटवारा प्रतीक्षित है, के फलस्वरूप ऋणात्मक शेष है।

18. सरकार द्वारा दिए गए कर्जे और पेशगियों का विस्तृत विवरण - क्रमशः
भाग 1 - मुख्य एवं लघु शीर्षवार कर्जे एवं उधारों का सार

लेखा शीर्ष	1 अप्रैल 2014 को शेष राशि	वर्ष के दौरान दी गई राशि	योग	वर्ष के दौरान लौटायी गई राशि	बट्टे खाते डाले गए अप्रतिप्राप्य कर्ज एवं उधार	31 मार्च 2015 को राजस्व का शेष राशि	निवल वृद्धि (+)/ हास (-)	प्राप्त किया गया तथा राजस्व में जमा किया गया ब्याज
(लाख रूपयों में)								
च- कर्ज तथा उधार-क्रमशः								
(vi) सामान्य आर्थिक सेवाओं के लिए कर्ज								
7475-अन्य सामान्य आर्थिक सेवाओं के लिए कर्ज								
102 व्यापारिक संस्थाएँ								
01 झारखण्ड राज्य वेष राज्य निगम लिमिटेड	0.00	0.00	0.00	0.00	0.00	0.00	0.00	0.00
जोड़-102	0.00	0.00	0.00	0.00	0.00	0.00	0.00	0.00
जोड़-7475 -अन्य सामान्य आर्थिक सेवाओं के लिए कर्ज	0.00	0.00	0.00	0.00	0.00	0.00	0.00	0.00
जोड़-VI सामान्य आर्थिक सेवाओं के लिए कर्ज	0.00	0.00	0.00	0.00	0.00	0.00	0.00	0.00
जोड़ 2 - आर्थिक सेवाओं के लिए कर्ज	73,99,80.59	7,86,84.87	81,86,65.46	9,64.53	0.00	81,77,00.93	7,77,20.34	0.00
3.- सरकारी सेवकों आदि को कर्ज-								
7610-सरकारी कर्मचारियों आदि को कर्ज								
201- भवन-निर्माण अग्रिम								
(i) सरकारी कर्मचारी	45,98.20	13,06.21	59,04.41	10,89.30	0.00	48,15.11	2,16.91	0.00
(ii) अखिल भारतीय सेवाएँ	9.27	17.50	26.77	(-)1.24	0.00	28.01	18.74	0.00
जोड़ - 201	46.07.47	13,23.71	59,31.18	10,88.06	0.00	48,43.12	2,35.65	0.00
202- मोटर वाहन का क्रय करने के लिए अग्रिम-								
(i) सरकारी कर्मचारी	(-)11,85.59	2,41.79	(-)9,43.80	2,84.96	0.00	(-)12,28.76 (*)	(-)43.17	0.00
(ii) मंत्रीगण	3,11.04	0.00	3,11.04	0.29	0.00	3,10.75	(-)0.29	0.00
(iii) विधायक	7,81.66	1,28.40	9,10.06	0.00	0.00	9,10.06	1,28.40	0.00
जोड़-202	(-)92.89	3,70.19	2,77.30	2,85.25	0.00	(-)7.95	84.94	0.00

(*) दिनांक 14-11-2000 को बकाया शेषों से संबंधित ऋणों की वापसी (कॉलम 5) जिसका बंटवारा प्रतीक्षित है, के फलस्वरूप ऋणात्मक शेष है।

18. सरकार द्वारा दिए गए कर्जे और पेशगियों का विस्तृत विवरण - क्रमशः
भाग 1 - मुख्य एवं लघु शीर्षवार कर्जे एवं उधारों का सार

लेखा शीर्ष	1 अप्रैल 2014 को शेष राशि	वर्ष के दौरान दी गई राशि	योग	वर्ष के दौरान लौटायी गई राशि	बट्टे खाते डाले गए अप्रतिप्राप्य कर्ज एवं उधार	31 मार्च 2015 को राजस्व का शेष राशि	निवल वृद्धि (+)/ हास (-)	प्राप्त किया गया तथा राजस्व में जमा किया गया ब्याज
(लाख रूपयों में)								
च- कर्ज तथा उधार-क्रमांत								
3.- सरकारी सेवकों आदि को कर्ज-क्रमांत								
7610-सरकारी कर्मचारियों आदि को कर्ज-क्रमांत								
203- अन्य वाहनों के क्रय करने के लिए अग्रिम	(-)76.73	0.00	(-)76.73	0.00	0.00	(-)76.73 (*)	0.00	0.00
जोड़-203	(-)76.73	0.00	(-)76.73	0.00	0.00	(-)76.73	0.00	0.00
800- अन्य अग्रिम								
(i) सरकारी सेवकों को विदेश तथा भारत में अध्ययन के लिए मार्ग अग्रिम, विवाह अग्रिम और अन्य अग्रिम	(-)62,77.94	0.00	(-)62,77.94	9,67.92	0.00	(-)72,45.86 (*)	0.00	0.00
जोड़-800	(-)62,77.94	0.00	(-)62,77.94	9,67.92	0.00	(-)72,45.86	(-)9,67.92	0.00
जोड़ - 7610 - सरकारी कर्मचारियों आदि को कर्ज	(-)18,40.09	16,93.90	(-)1,46.19	23,41.23	0.00	(-)24,87.42	(-)6,47.33	0.00
जोड़ - 3 - सरकारी सेवकों आदि को कर्ज	(-)18,40.09	16,93.90	(-)1,46.19	23,41.23	0.00	(-)24,87.42	(-)6,47.33	0.00
जोड़ -(च)- कर्ज तथा उधार	79,46,43.89	8,23,77.88	87,70,21.77	33,05.76	0.00	87,37,16.01	7,90,72.12	0.00

(*) दिनांक 14-11-2000 को बकाया शेषों से संबंधित ऋणों की वापसी (कॉलम 5) जिसका बंटवारा प्रतीक्षित है, के फलस्वरूप ऋणात्मक शेष है।

18. सरकार द्वारा दिए गए कर्जे और पेशगियों का विस्तृत विवरण - क्रमशः

भाग 2 - वर्ष के दौरान योजना उद्देश्यों एवं केन्द्रीय प्रायोजित योजना (केन्द्रीय योजनागत योजना सम्मिलित) के लिए संचित कर्जों तथा अग्रिमों का विवरण

लेखा का मुख्य शीर्ष		राज्य योजना	केन्द्रीय योजनागत योजना	केन्द्र प्रायोजित योजना	कुल
(लाख रूपयों में)					
6216	- आवास के लिए ऋण	6,00.00	0.00	0.00	6,00.00
6425	- सहकारिता के लिए कर्ज	4,29.70	0.00	0.00	4,29.70
6801	- बिजली परियोजनाओं के लिए कर्ज	7,79,04.41	0.00	0.00	7,79,04.41
कुल		7,89,34.11	0.00	0.00	7,89,34.11

18. सरकार द्वारा दिए गए कर्जों और पेशगियों का विस्तृत विवरण - क्रमशः
अतिरिक्त प्रकटीकरण वर्ष 2014-15 के दौरान नवीन कर्जों एवं पेशगियाँ दी गई :-

कर्ज धारक	कर्जों की संख्या	कर्जों की कुल राशि (लाख रूपयों में)	शर्तें ब्याज दर प्रतिशत में	ऋण स्थगन अवधि यदि कोई हो
1	2	3	4	5
सहकारी समितियाँ	3	4,29.70	13.00	
झारखण्ड राज्य आवास बोर्ड	3	6,00.00	13.00	3 वर्ष
नगरपालिकाएँ/नगर निगम	3	7,15.15	13.00	1 वर्ष
नगर पंचायत/अधिसूचित क्षेत्र समिति	27	6,83.95	13.00	1 वर्ष
जिला/अन्य स्थानीय समितियाँ	20	3,50.76	13.00	1 वर्ष
झारखण्ड राज्य विद्युत बोर्ड	45	7,79,04.41	13.00	1 वर्ष

ऋण एवं अग्रिमों से सम्बन्धित असामान्य लेन-देन को इंगित करते हुए प्रकटीकरण :-

1. निम्नलिखित मामले स्वीकृत किए गए ऋण को ऋण में स्थायित्व के रूप में हैं

क्रम सं०	लेन-देन का वर्ष	स्वीकृति सं०	राशि	ब्याज दर
ऐसे मामले नहीं				

2. सरकार के द्वारा निम्नलिखित ऋणों की स्वीकृति वैसे नियम एवं शर्तों के अधीन दी गई है जिनका निर्धारण किया जाना है।

कर्ज धारक	कर्जों की संख्या	कर्जों की कुल राशि (लाख रूपयों में)	पूर्व अवधि जिससे कर्ज संबंधित है।
1	2	3	4
ऐसे मामले नहीं			

18. सरकार द्वारा दिए गए कर्जों और पेशगियों का विस्तृत विवरण - क्रमांत

भाग 3 - कर्जधारकों को वर्ष के दौरान नवीन कर्जों एवं पेशगियाँ दी गईं जिनसे पूर्व के कर्जों की अदायगियाँ बकाया हैं।

कर्ज धारक	चालू वर्ष के दौरान कर्जों का संवितरण किया गया		31 मार्च 2015 को बकाया राशि			पूर्व अवधि जिसमें बकाया संबंधित है	चालू वर्ष के दौरान संवितरण के कारण
	ब्याज दर प्रतिशत	मूलधन	मूलधन	ब्याज	कुल		
1	2	3	4	5	6	7	8
सहकारी समितियाँ	13.50	4,29.70	4,31.00	4,73.00	9,04.00	2006-07	भूमि अधिग्रहण के लिए
झारखण्ड राज्य आवास बोर्ड	13.00	6,00.00	67.00	2,00.00	2,67.00	2006-07	भूमि अधिग्रहण के लिए
नगरपालिकाएँ/नगर निगम	13.00	7,15.15	9,38.00	44,87.00	54,25.00	2006-07	छटे वेतन आयोग की अनुशंसा पर पुनरीक्षित वेतन/ बकाया वेतन के भुगतान के लिए
नगर पंचायत/अधिसूचित क्षेत्र समिति	13.00	6,83.95	0.00	0.00	0.00	2006-07	
जिलों/अन्य स्थानीय समितियाँ	13.00	3,50.76	0.00	0.00	0.00	2006-07	लागू नहीं
झारखण्ड राज्य विद्युत बोर्ड	13.00	7,79,04.41	3,66,86.00	6,04,93.00	9,71,79.00	2006-07	खाली संसाधन, उत्तम उत्पादन संचरण एवं वितरण के लिए

19. सरकार के निवेशों का विस्तृत विवरण
खण्ड-1 : वर्ष 2014-15 तक निवेशों का ब्योरा

क्रमांक	संस्था का नाम	निवेश का वर्ष	निवेश के ब्योरे (क)			निवेशित राशि	कुल भुगतान की गई राशि एवं सरकारी निवेश का प्रतिशत	वर्ष के दौरान प्राप्त लाभांश एवं सरकारी हिासाब में जमा किया गया	घोषित लाभांश जो सरकारी हिासाब में नहीं जमा किया गया (ख)	अभ्युक्तियाँ
			प्रकार	शेयरों की संख्या	प्रत्येक शेयर का अंकित मूल्य					
1	2	3	4	5	6	7	8	9	10	11
						(लाख रुपयों में)				
I. सांविधिक निगमें (#)										
(i) कार्यरत निगमें										
(नाम का उल्लेख)										
(ii) गैर-कार्यरत निगमें										
II. ग्रामीण बैंक										
1.	क्षेत्रीय ग्रामीण बैंक	2001-02, 2007-08 से 2009-10 2011-2012	...	0.00 0.00	0.00 0.00	31,02.90 14,70.11				
						जोड़ (II)	45,73.01			
III. सरकारी कम्पनियाँ										
(i). कार्यरत कम्पनियाँ										
1.	झारखण्ड राज्य पुलिस आवास निर्माण निगम लिमिटेड	2001-2002	...	0.00	0.00	2,00.00(*)				
2.	झारखण्ड राज्य वन विकास निगम लिमिटेड	2003-2004	...	0.00	0.00	5.00				
3.	तेनुघाट विद्युत निगम लिमिटेड (@)	2005-2006	...	0.00	0.00	5,00.00				
4.	झारखण्ड राज्य खनिज विकास निगम	2005-2006	...	0.00	0.00	2,00.00				

(क) कृपया पृष्ठ सं०-321 का अवलोकन करें।

(ख) कृपया पृष्ठ सं०-321 का अवलोकन करें।

(@) 2011-12 के लोक उपक्रम के प्रतिवेदन के अनुसार राज्य सरकार का निवेश ₹ 1,05,00 लाख रूपये है।

(#) सांविधिक निगमों में कोई निवेश नहीं है।

(*) कृपया पृष्ठ सं०-321 पर पाद टिप्पणी (*) का अवलोकन करें।

19. सरकार के निवेशों का विस्तृत विवरण - क्रमशः

खण्ड-1 : वर्ष 2014-15 तक निवेशों का ब्योरा - क्रमशः

क्रमांक	संस्था का नाम	निवेश का वर्ष	निवेश के ब्योरे (क)			निवेशित राशि कुल भुगतान की गई राशि एवं सरकारी निवेश का प्रतिशत	वर्ष के दौरान प्राप्त लाभांश एवं सरकारी हिस्साब में जमा किया गया	घोषित लाभांश जो सरकारी हिस्साब में नहीं जमा किया गया (ख)	अभ्युक्तियाँ	
			प्रकार	शेयरों की संख्या	प्रत्येक शेयर का अंकित मूल्य					
1	2	3	4	5	6	7	8	9	10	11
						(लाख रुपयों में)				
5.	झारखण्ड राज्य औद्योगिक संचरना विकास निगम का हिस्सा पूँजी (जिडको) (#)	2004-2005 से 2012-2013 2013-2014 2014-2015	0.00 0.00 0.00	0.00 0.00 0.00	5,00.00(*) 5,00.00 2,00.00 1,00.00				
					जोड़	13,00.00				
6.	अल्प संख्यक विकास एवं वित्तीय निगम का हिस्सा पूँजी	2008-2009 से 2012-2013 2013-2014 2014-2015	0.00 0.00 0.00	0.00 0.00 0.00	1,50.00 25.00 50.00				
					जोड़	2,25.00				
7.	झारखण्ड पर्यटन विकास निगम का हिस्सा पूँजी (\$)	2002-2003 2008-2009, 2011-2012 एवं 2012-13 2013-14 2014-2015	0.00 0.00 0.00	0.00 0.00 0.00	35.00(*) 2,65.00 25.00 25.00				
					जोड़	3,50.00				

(#) 2011-12 के लोक उपक्रम के प्रतिवेदन के अनुसार राज्य सरकार का निवेश ₹ 9,00.00 लाख है।

(\$) 2011-12 के लोक उपक्रम के प्रतिवेदन के अनुसार राज्य सरकार का निवेश ₹ 2,50.00 लाख है।

19. सरकार के निवेशों का विस्तृत विवरण - क्रमशः

खण्ड-1 : वर्ष 2014-15 तक निवेशों का ब्योरा - क्रमशः

क्रमांक	संस्था का नाम	निवेश का वर्ष	निवेश के ब्योरे (क)			निवेशित राशि कुल भुगतान की गई राशि एवं सरकारी निवेश का प्रतिशत	वर्ष के दौरान प्राप्त लाभांश एवं सरकारी हिस्साब में जमा किया गया	घोषित लाभांश जो सरकारी हिस्साब में नहीं जमा किया गया (ख)	अभ्युक्तियाँ	
			प्रकार	शेयरों की संख्या	प्रत्येक शेयर का अंकित मूल्य					
1	2	3	4	5	6	7	8	9	10	11
						(लाख रुपयों में)				
8.	जनजातीय सहकारी विकास निगम	2009-2010, 2010-2011 से 2012-2013 एवं 2014-2015	...	0.00	0.00	3,50.00(*)				
				0.00	0.00	1,00.00				
					जोड़	4,50.00				
9.	झारखण्ड राज्य वेबरेज कॉरपोरेशन लिमिटेड को हिस्सा पूंजी	2011-2012	...	0.00	0.00	5,00.00				
10.	दुग्ध संघ को हिस्सा पूंजी	2013-2014 2014-2015	0.00 0.00	0.00 0.00	10,00.00 7,00.00				
					जोड़-	17,00.00				
11.	वृहद् राँची विकास अभिकरण	2011-2012	...	0.00	0.00	25,00.00(*)				
					जोड़-	25,00.00				
					जोड़- (III)	79,30.00 (ग)				
(ii) गैर कार्यरत कम्पनियाँ (#)										
IV. संयुक्त स्टॉक कम्पनियाँ (#)										
V. साझेदारी संस्थाएँ (#)										
जोड़ IV एवं V										

(ग) कृपया पृष्ठ संख्या 321 पर पाद टिप्पणी का अवलोकन करें।

(#) झारखण्ड राज्य में गैर कार्यरत कम्पनियाँ, संयुक्त स्टॉक कम्पनियाँ एवं साझेदारी संस्थाएँ नहीं हैं।

(*) कृपया पृष्ठ सं-321 पर पाद टिप्पणी (*) का अवलोकन करें।

19. सरकार के निवेशों का विस्तृत विवरण - क्रमशः

खण्ड-1 : वर्ष 2014-15 तक निवेशों का ब्योरा - क्रमशः

क्रमांक	संस्था का नाम	निवेश का वर्ष	निवेश के ब्योरे (क)			निवेशित राशि	कुल भुगतान की गई राशि एवं सरकारी निवेश का प्रतिशत	वर्ष के दौरान प्राप्त लाभांश एवं सरकारी हिासाब में जमा किया गया	घोषित लाभांश जो सरकारी हिासाब में नहीं जमा किया गया (ख)	अभ्युक्तियाँ
			प्रकार	शेयरों की संख्या	प्रत्येक शेयर का अंकित मूल्य					
1	2	3	4	5	6	7	8	9	10	11
(लाख रुपयों में)										
VI. सहकारी बैंकों एवं समितियों में निवेश										
1.	क्रेडिट कॉपरेटिक्स	2002-2003 एवं 2004-2005	...	0.00	0.00	40.00(*)				
		2010-2011 एवं 2011-2012	...	0.00	0.00	80.57				
						जोड़	1,20.57			
2.	जनजातीय क्षेत्र उपयोगना के अन्तर्गत सहकारी समितियाँ/संस्थाएँ	2002-2003 एवं 2009-2010	...	0.00	0.00	1,40.84(*)				
						जोड़	1,40.84 (*)			
3.	लाह उत्पादन एवं विपणन संघ	2003-2004, 2004-2005, 2006-2007 से 2009-2010	...	0.00	0.00	4,55.00(*)				
		2010-2011 से 2012-2013	...	0.00	0.00	1,00.00				
						जोड़	5,55.00			

(*) कृपया पृष्ठ सं० 321 पर पाद टिप्पणी का अवलोकन करें।

19. सरकार के निवेशों का विस्तृत विवरण - क्रमशः

खण्ड-1 : वर्ष 2014-15 तक निवेशों का ब्योरा - क्रमशः

क्रमांक	संस्था का नाम	निवेश का वर्ष	निवेश के ब्योरे (क)			निवेशित राशि	कुल भुगतान की गई राशि एवं सरकारी निवेश का प्रतिशत	वर्ष के दौरान प्राप्त लाभांश एवं सरकारी हिासाब में जमा किया गया	घोषित लाभांश जो सरकारी हिासाब में नहीं जमा किया गया (ख)	अभ्युक्तियाँ
			प्रकार	शेयरों की संख्या	प्रत्येक शेयर का अंकित मूल्य					
1	2	3	4	5	6	7	8	9	10	11
(लाख रुपयों में)										
4.	अनुसूचित जातियों जनजातियों एवं अन्य पिछड़े वर्गों के कल्याण हेतु सहकारी समितियों का हिस्सा पूँजी	2003-2004, 2004-2005 एवं 2009-2010	...	0.00	0.00	45.00 (*)				
					जोड़	45.00 (*)				
5.	दक्षिण छोटानागपुर अनुसूचित जनजातीय सहकारी फल एवं सब्जी विकास संघ लिमिटेड (भेजफेड)	2003-2004, 2004-2005, 2006-2007 से 2009-2010 2010-2011 एवं 2011-2012 2013-2014 2014-2015	...	0.00	0.00	5,90.00 (*)				
						50.00				
						40.00 (*)				
						1,80.00				
					जोड़	8,60.00				
6.	वृहत् एवं बहुदेशीय सहकारी संघ/समिति का हिस्सा पूँजी (लैम्पस)	2003-2004, 2004-2005, 2006-2007 एवं 2007-2008	...	0.00	0.00	3,49.98 (*)				
7.	अनुसूचित जातियों/ जनजातियों के सहकारी समितियों का हिस्सा पूँजी	2003-2004	...	0.00	0.00	5.00 (*)				

(*) कृपया पृष्ठ सं० 321 पर पाद टिप्पणी का अवलोकन करें।

19. सरकार के निवेशों का विस्तृत विवरण - क्रमशः

खण्ड-1 : वर्ष 2014-15 तक निवेशों का ब्योरा - क्रमशः

क्रमांक	संस्था का नाम	निवेश का वर्ष	निवेश के ब्योरे (क)			निवेशित राशि	कुल भुगतान की गई राशि एवं सरकारी निवेश का प्रतिशत	वर्ष के दौरान प्राप्त लाभांश एवं सरकारी हिासाब में जमा किया गया	घोषित लाभांश जो सरकारी हिासाब में नहीं जमा किया गया (ख)	अभ्युक्तियाँ
			प्रकार	शेयरों की संख्या	प्रत्येक शेयर का अंकित मूल्य					
1	2	3	4	5	6	7	8	9	10	11
						(लाख रुपयों में)				
8.	प्राथमिक कृषि क्रेडिट सहकारी समिति एवं व्यापार मंडल का हिस्सा पूँजी	2006-2007 एवं 2007-2008	...	0.00	0.00	3,50.00 (*)				
9.	राष्ट्रीय सहकारी विकास निगम संपोषित रिफाइनी/कोल्ड स्टोरेज/ गोदाम निर्माण परियोजना का हिस्सा पूँजी	2006-2007	...	0.00	0.00	50.00 (*)				
10.	झारखण्ड राज्य लघु वन उत्पाद विपणन एवं विकास सहकारी संघ का हिस्सा पूँजी	2007-2008 से								
		2009-2010	...	0.00	0.00	8,50.00 (*)				
		2010-2011 से 2012-2013	...	0.00	0.00	75.00				
					जोड़	9,25.00				
11.	जिला केन्द्रीय सहकारी बैंक का हिस्सा पूँजी	2007-2008	...	0.00	0.00	13,05.00 (*) 27,95.00				
					जोड़	41,00.00				

(*) कृपया पृष्ठ सं० 321 पर पाद टिप्पणी का अवलोकन करें।

19. सरकार के निवेशों का विस्तृत विवरण - क्रमशः

खण्ड-1 : वर्ष 2014-15 तक निवेशों का ब्योरा - क्रमशः

क्रमांक	संस्था का नाम	निवेश का वर्ष	निवेश के ब्योरे (क)			निवेशित राशि कुल भुगतान की गई राशि एवं सरकारी निवेश का प्रतिशत	वर्ष के दौरान प्राप्त लाभांश एवं सरकारी हिासब में जमा किया गया	घोषित लाभांश जो सरकारी हिासब में नहीं जमा किया गया (ख)	अभ्युक्तियाँ	
			प्रकार	शेयरों की संख्या	प्रत्येक शेयर का अंकित मूल्य					
1	2	3	4	5	6	7	8	9	10	11
(लाख रुपयों में)										
12.	राष्ट्रीय सहकारी विकास निगम द्वारा सम्पोषित समेकित बाल विकास कार्यक्रम का हिस्सा पूँजी	2007-2008 से 2011-2012	...	0.00	0.00	6,97.86 (*)	25,40.58			
		2014-2015	..	0.00	0.00	3,15.04				
					जोड़	35,53.48				
13.	अनुसूचित जातियों/जनजातियों/ पिछड़े वर्गों के महिलाओं के कल्याण हेतु विशेष प्रकार की सहकारी समितियों का हिस्सा पूँजी	2008-2009 एवं 2009-2010	...	0.00	0.00	80.00 (*)				
					जोड़	80.00				
14.	सहकारी समितियों का हिस्सा पूँजी	2008-2009 2011-2012	0.00 0.00	0.00 0.00	40.00 (*) 43.95				
					जोड़	83.95				
15.	झारखण्ड राज्य विकास सहकारिता संघ को हिस्सा पूँजी	2010-2011	...	0.00	0.00	25.00				
16.	झारखण्ड राज्य सहकारी बैंक को हिस्सा पूँजी	2011-2012 एवं 2012-2013	...	0.00	0.00	2,70.00				

(*) कृपया पृष्ठ सं० 321 पर पाद टिप्पणी का अवलोकन करें।

19. सरकार के निवेशों का विस्तृत विवरण - क्रमशः
खण्ड-1 : वर्ष 2014-15 तक निवेशों का ब्योरा - क्रमांत

क्रमांक	संस्था का नाम	निवेश का वर्ष	निवेश के ब्योरे (क)			निवेशित राशि	कुल भुगतान की गई राशि एवं सरकारी निवेश का प्रतिशत	वर्ष के दौरान प्राप्त लाभांश एवं सरकारी हिासाब में जमा किया गया	घोषित लाभांश जो सरकारी हिासाब में नहीं जमा किया गया (ख)	अभ्युक्तियाँ
			प्रकार	शेयरों की संख्या	प्रत्येक शेयर का अंकित मूल्य					
1	2	3	4	5	6	7	8	9	10	11
(लाख रुपयों में)										
17.	झारखण्ड राज्य सहकारिता संघ को हिस्सा पूंजी	2011-2012 एवं 2012-2013	...	0.00	0.00	75.00				
18.	एपेक्स एवं अन्य सहकारी समितियों को हिस्सा पूंजी	2014-2015	...	0.00	0.00	32.80				
						जोड़ (VI)	1,16,21.62			
						कुल जोड़	2,41,24.63 (ग)			

टिप्पणी : संयुक्त बिहार के सांविधिक निगमों, सरकारी कम्पनियों, संयुक्त स्टॉक कम्पनियों, सहकारी बैंकों एवं समितियों में सरकारी निवेश का उत्तरवर्ती बिहार एवं झारखण्ड के राज्यों के बीच बंटवारा नहीं हुआ है।

- (*) व्यय शीर्ष (राजस्व लेखा) से निवेश किया गया था।
(क) निवेश के ब्योरे सरकार द्वारा सुचित नहीं की गई है।
(ख) राज्य सरकार द्वारा सूचना नहीं दी गई है।
(ग) उपरोक्त सूची में निम्नलिखित निगमों के पूंजी में राज्य सरकार का निवेश सम्मिलित नहीं हैं, किन्तु उनके लेखे में दर्शाए गए हैं। जहाँ से ये निवेश किए गए थे, उन श्रोतों के बारे में सूचना की प्रतिक्षा है (अगस्त 2015)
(i) झारखण्ड पहाड़ी क्षेत्र उद्वह सिंचाई निगम लिमिटेड ₹ 5,00.00 लाख (2001-02 में निवेशित) एवं
(ii) झारखण्ड पर्यटन विकास निगम लिमिटेड ₹ 75.00 लाख (2002-03 में निवेशित)।

19. सरकार के निवेशों का विस्तृत विवरण-क्रमशः

खण्ड-2 : वर्ष 2014-15 के दौरान मुख्यशीर्ष एवं लघुशीर्षवार निवेशों का ब्योरा

क्रमांक	मुख्य/लघु शीर्ष	पूर्व वर्ष के अंत तक निवेश	वर्ष के दौरान निवेश	वर्ष के दौरान विनिवेश	वर्ष के अंत तक निवेश
1	2	3	4	5	6
					(लाख रुपयों में)
II	ग्रामीण बैंक				
	प्रादेशिक ग्रामीण बैंकों में निवेश				
5475	अन्य सामान्य आर्थिक सेवाओं पर पूँजीगत परिव्यय				
796	जनजातीय क्षेत्रीय उपयोजना				
	राज्य सरकार क्षेत्रीय ग्रामीण बैंक निवेश के हिस्सा पूँजी के लिए अंशदान (2001-02)	6,98.95	0.00	0.00	6,98.95
5475	अन्य सामान्य आर्थिक सेवाओं पर पूँजीगत परिव्यय				
796	जनजातीय क्षेत्रीय उप योजना				
	राज्य सरकार क्षेत्रीय ग्रामीण बैंक निवेश के हिस्सा पूँजी के लिए अंशदान (2007-08)	11,97.00	0.00	0.00	11,97.00
5475	अन्य सामान्य आर्थिक सेवाओं पर पूँजीगत परिव्यय				
796	जनजातीय क्षेत्रीय उपयोजना				
	झारखण्ड ग्रामीण बैंक, राँची के हिस्सा पूँजी में राज्य सरकार का हिस्सा (2008-09)	0.95	0.00	0.00	0.95

19. सरकार के निवेशों का विस्तृत विवरण-क्रमशः

खण्ड-2 : वर्ष 2014-15 के दौरान मुख्यशीर्ष एवं लघुशीर्षवार निवेशों का ब्योरा-क्रमशः

क्रमांक	मुख्य/लघु शीर्ष	पूर्व वर्ष के अंत तक निवेश	वर्ष के दौरान निवेश	वर्ष के दौरान विनिवेश	वर्ष के अंत तक निवेश
1	2	3	4	5	6
					(लाख रुपयों में)
5475 796	अन्य सामान्य आर्थिक सेवाओं पर पूँजीगत परिव्यय जनजातीय क्षेत्रीय उपयोजना झारखण्ड ग्रामीण बैंक, राँची के हिस्सा पूँजी में राज्य सरकार का हिस्सा (2009-10)	12,06.00	0.00	0.00	12,06.00
5475 796	अन्य सामान्य आर्थिक सेवाओं पर पूँजीगत परिव्यय जनजातीय क्षेत्रीय उपयोजना झारखण्ड ग्रामीण बैंक, राँची के हिस्सा पूँजी में राज्य सरकार का हिस्सा (2011-12)	6,30.11	0.00	0.00	6,30.11
5475 796	अन्य सामान्य आर्थिक सेवाओं पर पूँजीगत परिव्यय जनजातीय क्षेत्रीय उपयोजना वनांचल ग्रामीण बैंक, दुमका के हिस्सा पूँजी में राज्य सरकार का हिस्सा (2011-12)	8,40.00	0.00	0.00	8,40.00
	जोड़ II- ग्रामीण बैंक	45,73.01	0.00	0.00	45,73.01
1.	III सरकारी कम्पनियों में निवेश 2055 पुलिस 796 जनजातीय क्षेत्रीय उप योजना पुलिस आवास निर्माण निगम के हिस्सा पूँजी के लिए अंशदान (2001-02)	200.00	0.00	0.00	200.00

19. सरकार के निवेशों का विस्तृत विवरण-क्रमशः

खण्ड-2 : वर्ष 2014-15 के दौरान मुख्यशीर्ष एवं लघुशीर्षवार निवेशों का ब्योरा-क्रमशः

क्रमांक	मुख्य/लघु शीर्ष	पूर्व वर्ष के अंत तक निवेश	वर्ष के दौरान निवेश	वर्ष के दौरान विनिवेश	वर्ष के अंत तक निवेश
1	2	3	4	5	6
					(लाख रुपयों में)
	4406 वानिकी एवं वन्य जीवन पर पूंजीगत परिव्यय				
	01 वानिकी				
	190 सार्वजनिक क्षेत्र के तथा अन्य उपक्रमों में निवेश				
2.	0001 झारखण्ड राज्य वन विकास निगम में हिस्सा पूंजी (2003-04)	5.00	0.00	0.00	5.00
	4801 बिजली परियोजनाओं पर पूंजीगत परिव्यय				
	800 अन्य व्यय				
3.	तेनुघाट विद्युत निगम लिमिटेड में निवेश (2005-06)	5,00.00	0.00	0.00	5,00.00
	4853 अलौह खनन तथा धातुकर्म उद्योगों पर पूंजीगत परिव्यय				
	02 अलौह धातु				
	190 सार्वजनिक क्षेत्र के तथा अन्य उपक्रमों में निवेश				
4.	झारखण्ड राज्य खनिज विकास निगम (2005-06)	2,00.00	0.00	0.00	2,00.00
	2852 उद्योग				
	80 सामान्य				
	796 जनजातीय क्षेत्रीय उपयोजना				
5.	झारखण्ड औद्योगिक अवसंरचना विकास निगम (जिडको) में निवेश (2004-05)	2,00.00	0.00	0.00	2,00.00
	झारखण्ड औद्योगिक अवसंरचना विकास निगम (जिडको) में निवेश (2005-06)	1,00.00	0.00	0.00	1,00.00
	झारखण्ड औद्योगिक अवसंरचना विकास निगम (जिडको) में निवेश (2006-07)	2,00.00	0.00	0.00	2,00.00

19. सरकार के निवेशों का विस्तृत विवरण-क्रमशः

खण्ड-2 : वर्ष 2014-15 के दौरान मुख्यशीर्ष एवं लघुशीर्षवार निवेशों का ब्योरा-क्रमशः

क्रमांक	मुख्य/लघु शीर्ष	पूर्व वर्ष के अंत तक निवेश	वर्ष के दौरान निवेश	वर्ष के दौरान विनिवेश	वर्ष के अंत तक निवेश
1	2	3	4	5	6
					(लाख रुपयों में)
4885	उद्योगों एवं खनिजों पर अन्य पूंजीगत परिव्यय				
60	अन्य				
796	जनजातीय क्षेत्रीय उप योजना				
	झारखण्ड औद्योगिक अवसंरचना विकास निगम में निवेश (2007-08)	1,00.00	0.00	0.00	1,00.00
	झारखण्ड औद्योगिक अवसंरचना विकास निगम में निवेश (2008-09)	1,00.00	0.00	0.00	1,00.00
	झारखण्ड औद्योगिक अवसंरचना विकास निगम में निवेश (2009-10)	1,00.00	0.00	0.00	1,00.00
	झारखण्ड औद्योगिक अवसंरचना विकास निगम में निवेश (2010-11)	1,00.00	0.00	0.00	1,00.00
	झारखण्ड आद्योगिक अवसंरचना विकास निगम में निवेश (2012-13)	1,00.00	0.00	0.00	1,00.00
	झारखण्ड औद्योगिक अवसंरचना विकास निगम में निवेश (2013-14)	2,00.00	0.00	0.00	2,00.00
	झारखण्ड औद्योगिक अवसंरचना विकास निगम में निवेश (2014-15)	0.00	100.00	0.00	1,00.00
	जोड़	12,00.00	1,00.00	0.00	13,00.00

19. सरकार के निवेशों का विस्तृत विवरण-क्रमशः

खण्ड-2 : वर्ष 2014-15 के दौरान मुख्यशीर्ष एवं लघुशीर्षवार निवेशों का ब्योरा-क्रमशः

क्रमांक	मुख्य/लघु शीर्ष	पूर्व वर्ष के अंत तक निवेश	वर्ष के दौरान निवेश	वर्ष के दौरान विनिवेश	वर्ष के अंत तक निवेश
1	2	3	4	5	6
					(लाख रुपयों में)
4225	अनुसूचित जाति, जनजाति एवं अन्य पिछड़े वर्गों का कल्याण पर पूंजीगत परिव्यय				
80	सामान्य				
796	जनजातीय क्षेत्रीय उप योजना				
6.	अल्पसंख्यक विकास एवं वित्त निगम को हिस्सा पूंजी (2008-09)	50.00	0.00	0.00	50.00
	अल्पसंख्यक विकास एवं वित्त निगम को हिस्सा पूंजी (2009-10)	25.00	0.00	0.00	25.00
	अल्पसंख्यक विकास एवं वित्त निगम को हिस्सा पूंजी (2010-11)	25.00	0.00	0.00	25.00
	अल्पसंख्यक विकास एवं वित्त निगम को हिस्सा पूंजी (2011-12)	25.00	0.00	0.00	25.00
	अल्पसंख्यक विकास एवं वित्त निगम को हिस्सा पूंजी (2012-13)	25.00	0.00	0.00	25.00
	अल्पसंख्यक विकास एवं वित्त निगम को हिस्सा पूंजी (2013-14)	25.00	0.00	0.00	25.00
	अल्पसंख्यक विकास एवं वित्त निगम को हिस्सा पूंजी (2014-15)	0.00	50.00	0.00	50.00
	जोड़	1,75.00	50.00	0.00	2,25.00

19. सरकार के निवेशों का विस्तृत विवरण-क्रमशः

खण्ड-2 : वर्ष 2014-15 के दौरान मुख्यशीर्ष एवं लघुशीर्षवार निवेशों का ब्योरा-क्रमशः

क्रमांक	मुख्य/लघु शीर्ष	पूर्व वर्ष के अंत तक निवेश	वर्ष के दौरान निवेश	वर्ष के दौरान विनिवेश	वर्ष के अंत तक निवेश
1	2	3	4	5	6
					(लाख रुपयों में)
7.	3452 पर्यटन 80 सामान्य 104 संवर्धन एवं प्रचार झारखण्ड पर्यटन विकास निगम को हिस्सा पूंजी (जेटीडीसी) (2002-03)	35.00	0.00	0.00	35.00
	5452 पर्यटन पर पूंजीगत परिव्यय 80 सामान्य 104 संवर्धन एवं प्रचार झारखण्ड पर्यटन विकास निगम को हिस्सा पूंजी (जेटीडीसी) (2010-11)	40.00	0.00	0.00	40.00
	झारखण्ड पर्यटन विकास निगम के हिस्सा पूंजी (जेटीडीसी) (2011-12)	50.00	0.00	0.00	50.00
	झारखण्ड पर्यटन विकास निगम को हिस्सा पूंजी (जेटीडीसी) (2013-14)	10.00	0.00	0.00	10.00
	झारखण्ड पर्यटन विकास निगम को हिस्सा पूंजी (जेटीडीसी) (2014-15)	0.00	15.00	0.00	15.00
	796 जनजातीय क्षेत्रीय उप योजना झारखण्ड पर्यटन विकास निगम को हिस्सा पूंजी (जेटीडीसी) (2008-09)	50.00	0.00	0.00	50.00

19. सरकार के निवेशों का विस्तृत विवरण-क्रमशः

खण्ड-2 : वर्ष 2014-15 के दौरान मुख्यशीर्ष एवं लघुशीर्षवार निवेशों का ब्योरा-क्रमशः

क्रमांक	मुख्य/लघु शीर्ष	पूर्व वर्ष के अंत तक निवेश	वर्ष के दौरान निवेश	वर्ष के दौरान विनिवेश	वर्ष के अंत तक निवेश
1	2	3	4	5	6
					(लाख रुपयों में)
	झारखण्ड पर्यटन विकास निगम (जेटीडीसी) को हिस्सा पूंजी (2011-12)	1,00.00	0.00	0.00	1,00.00
	झारखण्ड पर्यटन विकास निगम (जेटीडीसी) को हिस्सा पूंजी (2012-13)	25.00	0.00	0.00	25.00
	झारखण्ड पर्यटन विकास निगम (जेटीडीसी) को हिस्सा पूंजी (2013-14)	15.00	0.00	0.00	15.00
	झारखण्ड पर्यटन विकास निगम (जेटीडीसी) को हिस्सा पूंजी (2014-15)	0.00	10.00	0.00	10.00
	जोड़	3,25.00	25.00	0.00	3,50.00
8.	2225 अनुसूचित जाति, जनजाति एवं पिछड़े वर्गों का कल्याण				
	02 अनुसूचित जनजातियों का कल्याण				
	796 जनजातीय क्षेत्रीय उपयोजना				
	जन जातीय सहकारी विकास निगम का हिस्सा (2009-10)	50.00	0.00	0.00	50.00
	जनजातीय सहकारी विकास निगम का हिस्सा (2010-11)	1,00.00	0.00	0.00	1,00.00
	जनजातीय सहकारी विकास निगम का हिस्सा (2011-12)	1,00.00	0.00	0.00	1,00.00
	जनजातीय सहकारी विकास निगम का हिस्सा (2012-13)	1,00.00	0.00	0.00	1,00.00
	जनजातीय सहकारी विकास निगम का हिस्सा (2014-15)	0.00	1,00.00	0.00	1,00.00
	जोड़	3,50.00	1,00.00	0.00	4,50.00

19. सरकार के निवेशों का विस्तृत विवरण-क्रमशः

खण्ड-2 : वर्ष 2014-15 के दौरान मुख्यशीर्ष एवं लघुशीर्षवार निवेशों का ब्योरा-क्रमशः

क्रमांक	मुख्य/लघु शीर्ष	पूर्व वर्ष के अंत तक निवेश	वर्ष के दौरान निवेश	वर्ष के दौरान विनिवेश	वर्ष के अंत तक निवेश
1	2	3	4	5	6
					(लाख रुपयों में)
9	4047 039 अन्य राजकोषीय सेवाओं पर पूंजीगत परिव्यय राज्य उत्पाद झारखण्ड राज्य वेभरेजेज निगम लिमिटेड को हिस्सा पूंजी (2011-12)	5,00.00	0.00	0.00	5,00.00
10.	4404 190 दूध विकास पर पूंजीगत परिव्यय सार्वजनिक क्षेत्र के एवं अन्य उपक्रमों में निवेश दुग्ध संघ को हिस्सा पूंजी (2013-14) दुग्ध संघ को हिस्सा पूंजी (2014-15)	10,00.00 0.00	0.00 7,00.00	0.00 0.00	10,00.00 7,00.00
11.	2053 796 जिला प्रशासन जनजातीय क्षेत्रीय उपयोजना वृहद राँची विकास अभिकरण लिमिटेड(2011-12)	25,00.00	0.00	0.00	25,00.00
	जोड़ (III) सरकारी कम्पनियाँ	69,55.00	9,75.00	0.00	79,30.00
1.	VI 2425 107 सहकारी बैंकों एवं समितियों में निवेश सहकारिता क्रेडिट सहकारी समितियों को सहायता प्राथमिक कृषि क्रेडिट सहकारी समिति एवं व्यापार मंडल के हिस्सा पूंजी के लिए अंशदान (2002-03)	20.00	0.00	0.00	20.00

19. सरकार के निवेशों का विस्तृत विवरण-क्रमशः

खण्ड-2 : वर्ष 2014-15 के दौरान मुख्यशीर्ष एवं लघुशीर्षवार निवेशों का ब्योरा-क्रमशः

क्रमांक	मुख्य/लघु शीर्ष	पूर्व वर्ष के अंत तक निवेश	वर्ष के दौरान निवेश	वर्ष के दौरान विनिवेश	वर्ष के अंत तक निवेश
1	2	3	4	5	6
					(लाख रुपयों में)
2425	सहकारिता				
107	क्रेडिट सहकारी समितियों को सहायता प्राथमिक कृषि क्रेडिट सहकारी समिति एवं व्यापार मंडल के हिस्सा पूंजी के लिए अंशदान (2004-05)	20.00	0.00	0.00	20.00
4425	सहकारिता पर पूंजीगत परिव्यय				
107	क्रेडिट सहकारी समितियों में निवेश झारखण्ड राज्य सहकारी बैंक लिमिटेड को हिस्सा पूंजी (2010-11)	25.00	0.00	0.00	25.00
107	क्रेडिट सहकारी समितियों में निवेश प्राथमिक कृषि क्रेडिट सहकारी समिति एवं व्यापार मंडल के हिस्सा पूंजी के लिए अंशदान (2011-12)	55.57	0.00	0.00	55.57
	जोड़	1,20.57	0.00	0.00	1,20.57
2.	2425 सहकारिता 796 जनजातीय क्षेत्रीय उपयोजना अनुसूचित जाति, जनजाति एवं अन्य पिछड़े वर्गों के कल्याण हेतु सहकारी समितियों को हिस्सा पूंजी में अंशदान (2002-03)	10.84	0.00	0.00	10.84

19. सरकार के निवेशों का विस्तृत विवरण-क्रमशः

खण्ड-2 : वर्ष 2014-15 के दौरान मुख्यशीर्ष एवं लघुशीर्षवार निवेशों का ब्योरा-क्रमशः

क्रमांक	मुख्य/लघु शीर्ष	पूर्व वर्ष के अंत तक निवेश	वर्ष के दौरान निवेश	वर्ष के दौरान विनिवेश	वर्ष के अंत तक निवेश
1	2	3	4	5	6
					(लाख रुपयों में)
	अनुसूचित जाति, जनजाति एवं अन्य पिछड़े वर्गों के कल्याण हेतु सहकारी समितियों को हिस्सा पूंजी में अंशदान (2004-05)	1,30.00	0.00	0.00	1,30.00
	जोड़	1,40.84	0.00	0.00	1,40.84
3.	2425 सहकारिता 796 जनजातीय क्षेत्रीय उपयोजना लाह उत्पादन विपणन संघ को हिस्सापूंजी में अंशदान (2003-04)	10.00	0.00	0.00	10.00
	2425 सहकारिता 796 जनजातीय क्षेत्र उपयोजना लाह उत्पादन विपणन संघ को हिस्सा पूंजी में अंशदान (2004-05)	15.00	0.00	0.00	15.00
	2425 सहकारिता 796 जनजातीय क्षेत्रीय उपयोजना 0275 लाह उत्पादन विपणन संघ को हिस्सा पूंजी में अंशदान (2006-07)	1,00.00	0.00	0.00	1,00.00
	2425 सहकारिता 796 जनजातीय क्षेत्रीय उपयोजना लाह उत्पादन विपणन संघ को हिस्सा पूंजी में अंशदान (2007-08)	1,00.00	0.00	0.00	1,00.00

19. सरकार के निवेशों का विस्तृत विवरण-क्रमशः

खण्ड-2 : वर्ष 2014-15 के दौरान मुख्यशीर्ष एवं लघुशीर्षवार निवेशों का ब्योरा-क्रमशः

क्रमांक	मुख्य/लघु शीर्ष	पूर्व वर्ष के अंत तक निवेश	वर्ष के दौरान निवेश	वर्ष के दौरान विनिवेश	वर्ष के अंत तक निवेश
1	2	3	4	5	6
					(लाख रुपयों में)
2425 796	सहकारिता जनजातीय क्षेत्रीय उपयोजना लाह उत्पादन विपणन संघ को हिस्सापूंजी में अंशदान (2008-09)	2,00.00	0.00	0.00	2,00.00
2425 796	सहकारिता जनजातीय क्षेत्र उपयोजना लाह उत्पादन विपणन संघ को हिस्सा पूंजी में अंशदान (2009-10)	30.00	0.00	0.00	30.00
4425 108	सहकारिता पर पूंजीगत परिव्यय अन्य सहकारी समितियों में निवेश झारखण्ड राज्य सहकारिता लाह अधिप्राप्ति एवं विपणन संघ को हिस्सा पूंजी (2010-11)	15.00	0.00	0.00	15.00
4425 789	सहकारिता पर पूंजीगत परिव्यय अनुसूचित जातियों के लिए विशेष घटक योजना झारखण्ड राज्य सहकारिता लाह अधिप्राप्ति एवं विपणन संघ को हिस्सा पूंजी (2010-11)	10.00	0.00	0.00	10.00
4425 796	सहकारिता पर पूंजीगत परिव्यय जनजातीय क्षेत्रीय उपयोजना झारखण्ड राज्य सहकारिता लाह अधिप्राप्ति एवं विपणन संघ को हिस्सा पूंजी (2010-11)	25.00	0.00	0.00	25.00

19. सरकार के निवेशों का विस्तृत विवरण-क्रमशः

खण्ड-2 : वर्ष 2014-15 के दौरान मुख्यशीर्ष एवं लघुशीर्षवार निवेशों का ब्योरा-क्रमशः

क्रमांक	मुख्य/लघु शीर्ष	पूर्व वर्ष के अंत तक निवेश	वर्ष के दौरान निवेश	वर्ष के दौरान विनिवेश	वर्ष के अंत तक निवेश
1	2	3	4	5	6
					(लाख रुपयों में)
4425 789	सहकारिता पर पूंजीगत परिव्यय अनुसूचित जातियों के लिए विशेष घटक योजना झारखण्ड राज्य सहकारिता लाह अधिप्राप्ति एवं विपणन संघ को हिस्सा पूंजी (2011-12)	5.00	0.00	0.00	5.00
4425 796	सहकारिता पर पूंजीगत परिव्यय जनजातीय क्षेत्रीय उपयोजना झारखण्ड राज्य सहकारिता लाह अधिप्राप्ति एवं विपणन संघ को हिस्सा पूंजी (2011-12)	10.00	0.00	0.00	10.00
4425 108	सहकारिता पर पूंजीगत परिव्यय अन्य सहकारी समितियों में निवेश झारखण्ड राज्य सहकारी लाह अधिप्राप्ति एवं विपणन संघ को हिस्सा पूंजी (2011-12)	10.00	0.00	0.00	10.00
4425 108	सहकारिता पर पूंजीगत परिव्यय अन्य सहकारी समितियों में निवेश झारखण्ड राज्य सहकारी लाह अधिप्राप्ति एवं विपणन संघ को हिस्सा पूंजी (2012-13)	10.00	0.00	0.00	10.00
789	अनुसूचित जातियों के लिए विशेष घटक योजना झारखण्ड राज्य सहकारी लाह अधिप्राप्ति एवं विपणन संघ को हिस्सा पूंजी (2012-13)	5.00	0.00	0.00	5.00

19. सरकार के निवेशों का विस्तृत विवरण-क्रमशः

खण्ड-2 : वर्ष 2014-15 के दौरान मुख्यशीर्ष एवं लघुशीर्षवार निवेशों का ब्योरा-क्रमशः

क्रमांक	मुख्य/लघु शीर्ष	पूर्व वर्ष के अंत तक निवेश	वर्ष के दौरान निवेश	वर्ष के दौरान विनिवेश	वर्ष के अंत तक निवेश
1	2	3	4	5	6
					(लाख रुपयों में)
796	जनजातीय क्षेत्र उपयोजना झारखण्ड राज्य सहकारिता लाह अधिप्राप्ति एवं विपणन संघ को हिस्सा पूंजी (2012-13)	10.00	0.00	0.00	10.00
		जोड़	5,55.00	0.00	0.00
2425	सहकारिता				
796	जनजातीय क्षेत्र उपयोजना अनुसूचित जातियों, जनजातियों एवं अन्य पिछड़े वर्गों के कल्याण हेतु सहकारी समितियों को हिस्सा पूंजी में अंशदान (2003-04)	10.00	0.00	0.00	10.00
2425	सहकारिता				
796	जनजातीय क्षेत्र उपयोजना अनुसूचित जातियों, जनजातियों एवं अन्य पिछड़े वर्गों के कल्याण हेतु सहकारी समितियों को हिस्सा पूंजी में अंशदान (2004-05)	10.00	0.00	0.00	10.00
2425	सहकारिता				
107	क्रेडिट सहकारी समितियों को सहायता अनुसूचित जातियों, जनजातियों एवं अन्य पिछड़े वर्गों के कल्याण हेतु सहकारी समितियों को हिस्सा पूंजी में अंशदान (2009-10)	25.00	0.00	0.00	25.00
		जोड़	45.00	0.00	0.00

19. सरकार के निवेशों का विस्तृत विवरण-क्रमशः

खण्ड-2 : वर्ष 2014-15 के दौरान मुख्यशीर्ष एवं लघुशीर्षवार निवेशों का ब्योरा-क्रमशः

क्रमांक	मुख्य/लघु शीर्ष	पूर्व वर्ष के अंत तक निवेश	वर्ष के दौरान निवेश	वर्ष के दौरान विनिवेश	वर्ष के अंत तक निवेश
1	2	3	4	5	6
					(लाख रुपयों में)
5.	2425 सहकारिता 796 जनजातीय क्षेत्र उपयोगना दक्षिणी छोटानागपुर जनजातीय सहकारी फल एवं सब्जी विकास संघ को हिस्सा पूंजी में अंशदान (2003-04)	25.00	0.00	0.00	25.00
	2425 सहकारिता 796 जनजातीय क्षेत्र उपयोगना दक्षिणी छोटानागपुर जनजातीय सहकारी फल एवं सब्जी विकास संघ को हिस्सा पूंजी में अंशदान (2004-05)	50.00	0.00	0.00	50.00
	2425 सहकारिता 796 जनजातीय क्षेत्र उपयोगना दक्षिणी छोटानागपुर जनजातीय सहकारी फल एवं सब्जी विकास संघ को हिस्सा पूंजी में अंशदान (2006-07)	65.00	0.00	0.00	65.00
	2425 सहकारिता 796 जनजातीय क्षेत्र उपयोगना दक्षिणी छोटानागपुर जनजातीय सहकारी फल एवं सब्जी विकास संघ को हिस्सा पूंजी में अंशदान (2007-08)	2,00.00	0.00	0.00	2,00.00

19. सरकार के निवेशों का विस्तृत विवरण-क्रमशः

खण्ड-2 : वर्ष 2014-15 के दौरान मुख्यशीर्ष एवं लघुशीर्षवार निवेशों का ब्योरा-क्रमशः

क्रमांक	मुख्य/लघु शीर्ष	पूर्व वर्ष के अंत तक निवेश	वर्ष के दौरान निवेश	वर्ष के दौरान विनिवेश	वर्ष के अंत तक निवेश
1	2	3	4	5	6
					(लाख रुपयों में)
2425	सहकारिता				
796	जनजातीय क्षेत्र उपयोगना दक्षिणी छोटानागपुर जनजातीय सहकारी फल एवं सब्जी विकास संघ को हिस्सा पूंजी में अंशदान (2008-09)	2,00.00	0.00	0.00	2,00.00
2425	सहकारिता				
796	जनजातीय क्षेत्र उपयोगना दक्षिणी छोटानागपुर जनजातीय सहकारी फल एवं सब्जी विकास संघ को हिस्सा पूंजी में अंशदान (2009-10)	25.00	0.00	0.00	25.00
2425	सहकारिता				
789	अनुसूचित जातियों के लिए विशेष घटक योजना दक्षिणी छोटानागपुर जनजातीय सहकारी फल एवं सब्जी विकास संघ को हिस्सा पूंजी में अंशदान (2009-10)	15.00	0.00	0.00	15.00
	झारखंड राज्य जनजातीय सहकारी फल एवं सब्जी विकास संघ को हिस्सा पूंजी में अंशदान (2014-15)	0.00	1,80.00	0.00	1,80.00
2425	सहकारिता				
107	क्रेडिट सहकारी समितियों को सहायता				

19. सरकार के निवेशों का विस्तृत विवरण-क्रमशः

खण्ड-2 : वर्ष 2014-15 के दौरान मुख्यशीर्ष एवं लघुशीर्षवार निवेशों का ब्योरा-क्रमशः

क्रमांक	मुख्य/लघु शीर्ष	पूर्व वर्ष के अंत तक निवेश	वर्ष के दौरान निवेश	वर्ष के दौरान विनिवेश	वर्ष के अंत तक निवेश
1	2	3	4	5	6
					(लाख रुपयों में)
	दक्षिणी छोटानागपुर जनजातीय सहकारी फल एवं सब्जी विकास संघ को हिस्सा पूंजी में अंशदान (2009-10)	10.00	0.00	0.00	10.00
4425 796	सहकारिता पर पूंजीगत परिव्यय जनजातीय क्षेत्र उपयोगना				
	दक्षिणी छोटानागपुर जनजातीय सहकारी फल एवं सब्जी विकास संघ को हिस्सा पूंजी में अंशदान (2010-11)	12.50	0.00	0.00	12.50
4425 789	सहकारिता पर पूंजीगत परिव्यय अनुसूचित जातियों के लिए विशेष घटक योजना				
	दक्षिणी छोटानागपुर जनजातीय सहकारी फल एवं सब्जी विकास संघ को हिस्सा पूंजी में अंशदान (2010-11)	10.00	0.00	0.00	10.00
4425 108	सहकारिता पर पूंजीगत परिव्यय अन्य सहकारी समितियों में निवेश				
	दक्षिणी छोटानागपुर जनजातीय सहकारी फल एवं सब्जी विकास संघ को हिस्सा पूंजी में अंशदान (2010-11)	2.50	0.00	0.00	2.50

19. सरकार के निवेशों का विस्तृत विवरण-क्रमशः

खण्ड-2 : वर्ष 2014-15 के दौरान मुख्यशीर्ष एवं लघुशीर्षवार निवेशों का ब्योरा-क्रमशः

क्रमांक	मुख्य/लघु शीर्ष	पूर्व वर्ष के अंत तक निवेश	वर्ष के दौरान निवेश	वर्ष के दौरान विनिवेश	वर्ष के अंत तक निवेश
1	2	3	4	5	6
					(लाख रुपयों में)
4425 108	सहकारिता पर पूंजीगत परिव्यय अन्य सहकारी समितियों में निवेश दक्षिणी छोटानागपुर जनजातीय सहकारी फल एवं सब्जी विकास संघ को हिस्सा पूंजी में अंशदान (2010-11)	10.00	0.00	0.00	10.00
4425 789	सहकारिता पर पूंजीगत परिव्यय अनुसूचित जातियों के लिए विशेष घटक योजना दक्षिणी छोटानागपुर जनजातीय सहकारी फल एवं सब्जी विकास संघ को हिस्सा पूंजी में अंशदान (2011-12)	5.00	0.00	0.00	5.00
4425 796	सहकारिता पर पूंजीगत परिव्यय जनजातीय क्षेत्र उपयोगना दक्षिणी छोटानागपुर जनजातीय सहकारी फल एवं सब्जी विकास संघ को हिस्सा पूंजी में अंशदान (2011-12)	10.00	0.00	0.00	10.00
2425 789	सहकारिता अनुसूचित जातियों के लिए विशेष घटक योजना दक्षिणी छोटानागपुर जनजातीय सहकारी फल एवं सब्जी विकास संघ को हिस्सा पूंजी में अंशदान (2013-14)	40.00	0.00	0.00	40.00
	जोड़	6,80.00	1,80.00	0.00	8,60.00

19. सरकार के निवेशों का विस्तृत विवरण-क्रमशः

खण्ड-2 : वर्ष 2014-15 के दौरान मुख्यशीर्ष एवं लघुशीर्षवार निवेशों का ब्योरा-क्रमशः

क्रमांक	मुख्य/लघु शीर्ष	पूर्व वर्ष के अंत तक निवेश	वर्ष के दौरान निवेश	वर्ष के दौरान विनिवेश	वर्ष के अंत तक निवेश
1	2	3	4	5	6
					(लाख रुपयों में)
6.	2425 सहकारिता 796 जनजातीय क्षेत्र उपयोजना बृहद एवं बहुद्देशीय सहकारी संघ/समिति को हिस्सा पूंजी में अंशदान (एल.ए.एम.पी.यु.एस.)(2003-04)	50.00	0.00	0.00	50.00
	2425 सहकारिता 796 जनजातीय क्षेत्र उपयोजना बृहद एवं बहुद्देशीय सहकारी संघ/समिति को हिस्सा पूंजी में अंशदान (2004-05)	50.00	0.00	0.00	50.00
	2425 सहकारिता 796 जनजातीय क्षेत्र उपयोजना बृहद एवं बहुद्देशीय सहकारी संघ/समिति को हिस्सा पूंजी में अंशदान (2006-07)	49.98	0.00	0.00	49.98
	2425 सहकारिता 796 जनजातीय क्षेत्र उपयोजना बृहद एवं बहुद्देशीय सहकारी संघ/समिति को हिस्सा पूंजी में अंशदान (2007-08)	2,00.00	0.00	0.00	2,00.00
	जोड़	3,49.98	0.00	0.00	3,49.98
	2425 सहकारिता 108 अन्य सहकारी समितियों को सहायता				

19. सरकार के निवेशों का विस्तृत विवरण-क्रमशः

खण्ड-2 : वर्ष 2014-15 के दौरान मुख्यशीर्ष एवं लघुशीर्षवार निवेशों का ब्योरा-क्रमशः

क्रमांक	मुख्य/लघु शीर्ष	पूर्व वर्ष के अंत तक निवेश	वर्ष के दौरान निवेश	वर्ष के दौरान विनिवेश	वर्ष के अंत तक निवेश
1	2	3	4	5	6
					(लाख रुपयों में)
7.	सहकारी समितियों के अनुसूचित जाति/जनजाति सदस्यों को हिस्सा पूंजी के लिए अंशदान	5.00	0.00	0.00	5.00
2425	सहकारिता				
107	क्रेडिट सहकारी समितियों को सहायता				
8.	प्राथमिक कृषि क्रेडिट सहकारी समिति एवं व्यापार मण्डल के हिस्सा पूंजी के लिए अंशदान (2006-07)	50.00	0.00	0.00	50.00
2425	सहकारिता				
107	क्रेडिट सहकारी समितियों को सहायता				
	प्राथमिक कृषि क्रेडिट सहकारी समिति एवं व्यापार मण्डल के हिस्सा पूंजी के लिए अंशदान (2007-08)	2,35.00	0.00	0.00	2,35.00
2425	सहकारिता				
789	अनुसूचित जातियों के लिए विशेष घटक योजना				
	प्राथमिक कृषि क्रेडिट सहकारी समिति एवं व्यापार मण्डल के हिस्सा पूंजी के लिए अंशदान (2007-08)	65.00	0.00	0.00	65.00
	जोड़	3,50.00	0.00	0.00	3,50.00
2425	सहकारिता				
190	सार्वजनिक क्षेत्र के एवं अन्य उपक्रमों में निवेश				

19. सरकार के निवेशों का विस्तृत विवरण-क्रमशः

खण्ड-2 : वर्ष 2014-15 के दौरान मुख्यशीर्ष एवं लघुशीर्षवार निवेशों का ब्योरा-क्रमशः

क्रमांक	मुख्य/लघु शीर्ष	पूर्व वर्ष के अंत तक निवेश	वर्ष के दौरान निवेश	वर्ष के दौरान विनिवेश	वर्ष के अंत तक निवेश
1	2	3	4	5	6
					(लाख रुपयों में)
9.	राष्ट्रीय सहकारी विकास निगम सम्पोषित रिफाइनरी/ कोल्ड स्टोरेज/ गोदाम निर्माण परियोजना के हिस्सा पूंजी के लिए अंशदान (2006-07)	50.00	0.00	0.00	50.00
2425	सहकारिता				
107	क्रेडिट सहकारी समितियों को सहायता				
10.	झारखण्ड राज्य लघु वन उत्पाद विणन एवं विकास संघ के स्थापना के लिए हिस्सा पूंजी में अंशदान (झामकोफेड) (2007-08)	50.00	0.00	0.00	50.00
2425	सहकारिता				
796	जनजातीय क्षेत्र उपयोगना				
	झारखण्ड राज्य लघु वन उत्पाद विणन एवं विकास संघ के स्थापना के लिए हिस्सा पूंजी में अंशदान (झामकोफेड) (2007-08)	2,50.00	0.00	0.00	2,50.00
2425	सहकारिता				
789	अनुसूचित जातियों के लिए विशेष घटक योजना				
	झारखण्ड राज्य की स्थापना के लिए लघु वन उत्पाद विणन एवं विकास सहकारिता संघ का हिस्सा पूंजी में अंशदान (झामकोफेड) (2007-08)	3,00.00	0.00	0.00	3,00.00
2425	सहकारिता				
107	क्रेडिट सहकारी समितियों को सहायता				

19. सरकार के निवेशों का विस्तृत विवरण-क्रमशः

खण्ड-2 : वर्ष 2014-15 के दौरान मुख्यशीर्ष एवं लघुशीर्षवार निवेशों का ब्योरा-क्रमशः

क्रमांक	मुख्य/लघु शीर्ष	पूर्व वर्ष के अंत तक निवेश	वर्ष के दौरान निवेश	वर्ष के दौरान विनिवेश	वर्ष के अंत तक निवेश
1	2	3	4	5	6
					(लाख रुपयों में)
	झारखण्ड राज्य की स्थापना के लिए लघु वन उत्पाद विपणन एवं विकास सहकारिता संघ का हिस्सा पूंजी में अंशदान (झामकोफेड) (2008-09)	75.00	0.00	0.00	75.00
2425	सहकारिता				
789	अनुसूचित जातियों के लिए विशेष घटक योजना				
	झारखण्ड राज्य की स्थापना के लिए लघु वन उत्पाद विपणन एवं विकास सहकारिता संघ का हिस्सा पूंजी में अंशदान (झामकोफेड) (2008-09)	25.00	0.00	0.00	25.00
2425	सहकारिता				
789	अनुसूचित जातियों के लिए विशेष घटक योजना				
76	झारखण्ड राज्य की स्थापना के लिए लघु वन उत्पाद विपणन एवं विकास सहकारिता संघ का हिस्सा पूंजी में अंशदान (झामकोफेड) (2008-09)	1,00.00	0.00	0.00	1,00.00
2425	सहकारिता				
789	अनुसूचित जातियों के लिए विशेष घटक योजना				
25	झारखण्ड राज्य लघु वन उत्पाद विपणन एवं विकास सहकारी संघ को हिस्सा पूंजी के लिए अंशदान (झामकोफेड) (2009-10)	15.00	0.00	0.00	15.00
2425	सहकारिता				
796	जनजातीय क्षेत्र उपयोगना				

19. सरकार के निवेशों का विस्तृत विवरण-क्रमशः

खण्ड-2 : वर्ष 2014-15 के दौरान मुख्यशीर्ष एवं लघुशीर्षवार निवेशों का ब्योरा-क्रमशः

क्रमांक	मुख्य/लघु शीर्ष	पूर्व वर्ष के अंत तक निवेश	वर्ष के दौरान निवेश	वर्ष के दौरान विनिवेश	वर्ष के अंत तक निवेश
1	2	3	4	5	6
					(लाख रुपयों में)
	झारखण्ड राज्य लघु वन उत्पाद विपणन एवं विकास सहकारी संघ (झामकोफेड) की स्थापना के लिए हिस्सापूंजी के लिए अंशदान (2009-10)	30.00	0.00	0.00	30.00
2425	सहकारिता				
107	क्रेडिट सहकारी समितियों के सहायता				
25	झारखण्ड राज्य लघु वन उत्पाद विपणन एवं विकास सहकारी संघ को हिस्सा पूंजी के लिए अंशदान (झामकोफेड) (2009-10)	5.00	0.00	0.00	5.00
4425	सहकारिता पर पूंजीगत परिव्यय				
108	अन्य सहकारी समितियों में निवेश				
	झारखण्ड राज्य लघु वन उत्पाद विपणन एवं विकास सहकारी संघ (झामकोफेड) की स्थापना के लिए हिस्सापूंजी के लिए अंशदान (2010-11)	2.50	0.00	0.00	2.50
4425	सहकारिता पर पूंजीगत परिव्यय				
796	जनजातीय क्षेत्र उपयोजना				
	झारखण्ड राज्य लघु वन उत्पाद विपणन एवं विकास सहकारी संघ (झामकोफेड) की स्थापना के लिए हिस्सापूंजी के लिए अंशदान (2010-11)	12.50	0.00	0.00	12.50
4425	सहकारिता पर पूंजीगत परिव्यय				
789	अनुसूचित जातियों के लिए विशेष घटक योजना				

19. सरकार के निवेशों का विस्तृत विवरण-क्रमशः

खण्ड-2 : वर्ष 2014-15 के दौरान मुख्यशीर्ष एवं लघुशीर्षवार निवेशों का ब्योरा-क्रमशः

क्रमांक	मुख्य/लघु शीर्ष	पूर्व वर्ष के अंत तक निवेश	वर्ष के दौरान निवेश	वर्ष के दौरान विनिवेश	वर्ष के अंत तक निवेश
1	2	3	4	5	6
					(लाख रुपयों में)
06	झारखण्ड राज्य लघु वन उत्पाद विपणन एवं विकास संघ (झामकोफेड) को हिस्सा पूंजी के लिए अंशदान (2010-11)	10.00	0.00	0.00	10.00
4425	सहकारिता पर पूंजीगत परिव्यय				
108	अन्य सहकारी समितियों में निवेश				
06	झारखण्ड राज्य लघु वन उत्पाद विपणन एवं विकास संघ (झामकोफेड) को हिस्सा पूंजी के लिए अंशदान (2011-12)	10.00	0.00	0.00	10.00
4425	सहकारिता पर पूंजीगत परिव्यय				
789	अनुसूचित जातियों के लिए विशेष घटक योजना झारखण्ड राज्य लघु वन उत्पाद विपणन विकास सहकारी संघ (झामकोफेड) की स्थापना के लिए हिस्सा पूंजी हेतु अनुदान (2011-12)	5.00	0.00	0.00	5.00
4425	सहकारिता पर पूंजीगत परिव्यय				
796	जनजातीय क्षेत्र उपयोजना				
06	झारखण्ड राज्य लघु वन उत्पाद विपणन एवं विकास सहकारी संघ (झामकोफेड) की हिस्सा पूंजी के लिए अंशदान (2011-12)	10.00	0.00	0.00	10.00
4425	सहकारिता पर पूंजीगत परिव्यय				
108	अन्य सहकारी समितियों में निवेश				

19. सरकार के निवेशों का विस्तृत विवरण-क्रमशः

खण्ड-2 : वर्ष 2014-15 के दौरान मुख्यशीर्ष एवं लघुशीर्षवार निवेशों का ब्योरा-क्रमशः

क्रमांक	मुख्य/लघु शीर्ष	पूर्व वर्ष के अंत तक निवेश	वर्ष के दौरान निवेश	वर्ष के दौरान विनिवेश	वर्ष के अंत तक निवेश
1	2	3	4	5	6
					(लाख रुपयों में)
	झारखण्ड राज्य लघु वन उत्पाद विपणन एवं विकास सहकारी संघ (झामकोफेड) की स्थापना के लिए हिस्सा पूंजी में अंशदान (2012-13)	10.00	0.00	0.00	10.00
4425	सहकारिता पर पूंजीगत परिव्यय				
789	अनुसूचित जातियों के लिए विशेष घटक योजना				
	झारखण्ड राज्य लघु वन उत्पाद विपणन एवं विकास सहकारी संघ (झामकोफेड) की स्थापना के लिए हिस्सा पूंजी में अंशदान (2012-13)	5.00	0.00	0.00	5.00
4425	सहकारिता पर पूंजीगत परिव्यय				
796	जनजातीय क्षेत्र उपयोगना				
	झारखण्ड राज्य लघु वन उत्पाद विपणन एवं विकास सहकारी संघ (झामकोफेड) की स्थापना के लिए हिस्सा पूंजी में अंशदान (2012-13)	10.00	0.00	0.00	10.00
	जोड़	9,25.00	0.00	0.00	9,25.00
11.	सहकारिता पर पूंजीगत परिव्यय				
	अनुसूचित जातियों के लिए विशेष घटक योजना				
	जिला केन्द्रीय सहकारी बैंक के लिए हिस्सा पूंजी (2007-08)	6,85.00	0.00	0.00	6,85.00

19. सरकार के निवेशों का विस्तृत विवरण-क्रमशः

खण्ड-2 : वर्ष 2014-15 के दौरान मुख्यशीर्ष एवं लघुशीर्षवार निवेशों का ब्योरा-क्रमशः

क्रमांक	मुख्य/लघु शीर्ष	पूर्व वर्ष के अंत तक निवेश	वर्ष के दौरान निवेश	वर्ष के दौरान विनिवेश	वर्ष के अंत तक निवेश
1	2	3	4	5	6
					(लाख रुपयों में)
4425 796	सहकारिता पर पूंजीगत परिव्यय जनजातीय क्षेत्र उपयोगना जिला केन्द्रीय सहकारी बैंक के लिए हिस्सा पूंजी (2007-08)	21,10.00	0.00	0.00	21,10.00
2425 107	सहकारिता क्रेडिट सहकारी समितियों के सहायता जिला केन्द्रीय सहकारी बैंक के लिए हिस्सा पूंजी (2007-08)	13,05.00	0.00	0.00	13,05.00
	जोड़	41,00.00	0.00	0.00	41,00.00
12. 2425 789	सहकारिता अनुसूचित जातियों के लिए विशेष घटक योजना राष्ट्रीय सहकारी विकास निगम सम्पोषित समेकित बाल विकास कार्यक्रम के लिए हिस्सा पूंजी (2007-08)	15.74	0.00	0.00	15.74
4425 789	सहकारिता पर पूंजीगत परिव्यय अनुसूचित जातियों के लिए विशेष घटक योजना राष्ट्रीय सहकारी विकास निगम द्वारा सम्पोषित समेकित बाल विकास कार्यक्रम का हिस्सा पूंजी (2007-08)	13.68	0.00	0.00	13.68

19. सरकार के निवेशों का विस्तृत विवरण-क्रमशः

खण्ड-2 : वर्ष 2014-15 के दौरान मुख्यशीर्ष एवं लघुशीर्षवार निवेशों का ब्योरा-क्रमशः

क्रमांक	मुख्य/लघु शीर्ष	पूर्व वर्ष के अंत तक निवेश	वर्ष के दौरान निवेश	वर्ष के दौरान विनिवेश	वर्ष के अंत तक निवेश
1	2	3	4	5	6
					(लाख रुपयों में)
4425 190	सहकारिता पर पूंजीगत परिव्यय सार्वजनिक क्षेत्र के एवं अन्य उपक्रमों में निवेश राष्ट्रीय सहकारी विकास निगम द्वारा सम्पोषित समेकित बाल विकास कार्यक्रम का हिस्सा पूँजी (2008-09)	2,40.00	0.00	0.00	2,40.00
4425 789	सहकारिता पर पूंजीगत परिव्यय अनुसूचित जातियों के लिए विशेष घटक योजना राष्ट्रीय सहकारी विकास निगम द्वारा सम्पोषित समेकित बाल विकास कार्यक्रम का हिस्सा पूँजी (2008-09)	32.00	0.00	0.00	32.00
4425 796	सहकारिता पर पूंजीगत परिव्यय जनजातीय क्षेत्र उपयोगना राष्ट्रीय सहकारी विकास निगम द्वारा सम्पोषित समेकित बाल विकास कार्यक्रम का हिस्सा पूँजी (2008-09)	1,77.58	0.00	0.00	1,77.58
4425 195	सहकारिता पर पूंजीगत परिव्यय सहकारी समितियों में निवेश राष्ट्रीय सहकारी विकास निगम सम्पोषित समेकित बाल विकास कार्यक्रम का हिस्सा पूँजी (2009-10)	45.00	0.00	0.00	45.00

19. सरकार के निवेशों का विस्तृत विवरण-क्रमशः

खण्ड-2 : वर्ष 2014-15 के दौरान मुख्यशीर्ष एवं लघुशीर्षवार निवेशों का ब्योरा-क्रमशः

क्रमांक	मुख्य/लघु शीर्ष	पूर्व वर्ष के अंत तक निवेश	वर्ष के दौरान निवेश	वर्ष के दौरान विनिवेश	वर्ष के अंत तक निवेश
1	2	3	4	5	6
					(लाख रुपयों में)
4425 789	सहकारिता पर पूंजीगत परिव्यय अनुसूचित जातियों के लिए विशेष घटक योजना राष्ट्रीय सहकारी विकास निगम सम्पोषित समेकित बाल विकास कार्यक्रम का हिस्सा पूंजी (2009-10)	30.00	0.00	0.00	30.00
4425 796	सहकारिता पर पूंजीगत परिव्यय जनजातीय क्षेत्र उपयोगना राष्ट्रीय सहकारी विकास निगम सम्पोषित समेकित बाल विकास कार्यक्रम का हिस्सा पूंजी (2009-10)	75.00	0.00	0.00	75.00
4425 789	सहकारिता पर पूंजीगत परिव्यय अनुसूचित जातियों के लिए विशेष घटक योजना राष्ट्रीय सहकारी विकास निगम सम्पोषित समेकित बाल विकास कार्यक्रम का हिस्सा पूंजी (2010-11)	45.00	0.00	0.00	45.00
4425 796 02	सहकारिता पर पूंजीगत परिव्यय जनजातीय क्षेत्र उपयोगना राष्ट्रीय सहकारी विकास निगम सम्पोषित समेकित बाल विकास कार्यक्रम का हिस्सा पूंजी (2010-11)	1,35.00	0.00	0.00	1,35.00

19. सरकार के निवेशों का विस्तृत विवरण-क्रमशः

खण्ड-2 : वर्ष 2014-15 के दौरान मुख्यशीर्ष एवं लघुशीर्षवार निवेशों का ब्योरा-क्रमशः

क्रमांक	मुख्य/लघु शीर्ष	पूर्व वर्ष के अंत तक निवेश	वर्ष के दौरान निवेश	वर्ष के दौरान विनिवेश	वर्ष के अंत तक निवेश
1	2	3	4	5	6
					(लाख रुपयों में)
4425 108	सहकारिता पर पूंजीगत परिव्यय अन्य सहकारी समितियों में निवेश राष्ट्रीय सहकारी विकास निगम संपोषित समेकित बाल विकास कार्यक्रम का हिस्सा पूंजी (2010-11)	90.00	0.00	0.00	90.00
	राष्ट्रीय सहकारी विकास निगम संपोषित समेकित बाल विकास कार्यक्रम का हिस्सा पूंजी (2014-15)	0.00	100.00	0.00	100.00
4425 789	सहकारिता पर पूंजीगत परिव्यय अनुसूचित जातियों के लिए विशेष घटक योजना राष्ट्रीय सहकारी विकास निगम सम्पोषित समेकित बाल विकास कार्यक्रम का हिस्सा पूंजी (2011-12)	4,72.16	0.00	0.00	4,72.16
	राष्ट्रीय सहकारी विकास निगम सम्पोषित समेकित बाल विकास कार्यक्रम का हिस्सा पूंजी (2014-15)	0.00	35.04	0.00	35.04
4425 796	सहकारिता पर पूंजीगत परिव्यय जनजातीय क्षेत्र उपयोगना राष्ट्रीय सहकारी विकास निगम सम्पोषित समेकित बाल विकास कार्यक्रम का हिस्सा पूंजी (2011-12)	11,69.42	0.00	0.00	11,69.42
	राष्ट्रीय सहकारी विकास निगम सम्पोषित समेकित बाल विकास कार्यक्रम का हिस्सा पूंजी (2014-15)	0.00	1,80.00	0.00	1,80.00

19. सरकार के निवेशों का विस्तृत विवरण-क्रमशः

खण्ड-2 : वर्ष 2014-15 के दौरान मुख्यशीर्ष एवं लघुशीर्षवार निवेशों का ब्योरा-क्रमशः

क्रमांक	मुख्य/लघु शीर्ष	पूर्व वर्ष के अंत तक निवेश	वर्ष के दौरान निवेश	वर्ष के दौरान विनिवेश	वर्ष के अंत तक निवेश
1	2	3	4	5	6
					(लाख रुपयों में)
2425	सहकारिता				
108	अन्य सहकारी समितियों को सहायता				
04	राष्ट्रीय सहकारी विकास निगम सम्पोषित समेकित बाल विकास कार्यक्रम का हिस्सा पूंजी (2011-12)	6,97.86	0.00	0.00	6,97.86
		जोड़	32,38.44	3,15.04	0.00
					35,53.48
13.	सहकारिता				
789	अनुसूचित जातियों के लिए विशेष घटक योजना विशेष प्रकार के सहकारी समितियों को अनुसूचित जाति/जनजाति/पिछड़े वर्गों के महिलाओं के कल्याणार्थ हिस्सा पूंजी के लिए अंशदान (2008-09)	20.00	0.00	0.00	20.00
2425	सहकारिता				
107	क्रेडिट सहकारी समितियों को सहायता विशेष प्रकार के सहकारी समितियों को अनुसूचित जाति/जनजाति/पिछड़े वर्गों के महिलाओं के कल्याणार्थ हिस्सा पूंजी के लिए अंशदान (2008-09)	40.00	0.00	0.00	40.00
2425	सहकारिता				
789	अनुसूचित जातियों के लिए विशेष घटक योजना				

19. सरकार के निवेशों का विस्तृत विवरण-क्रमशः

खण्ड-2 : वर्ष 2014-15 के दौरान मुख्यशीर्ष एवं लघुशीर्षवार निवेशों का ब्योरा-क्रमशः

क्रमांक	मुख्य/लघु शीर्ष	पूर्व वर्ष के अंत तक निवेश	वर्ष के दौरान निवेश	वर्ष के दौरान विनिवेश	वर्ष के अंत तक निवेश
1	2	3	4	5	6
					(लाख रुपयों में)
	विशेष प्रकार के सहकारी समितियों को अनुसूचित जाति/ जनजाति/पिछड़े वर्गों के महिलाओं के कल्याणार्थ हिस्सा पूंजी के लिए अंशदान (2009-10)	20.00	0.00	0.00	20.00
	जोड़	80.00	0.00	0.00	80.00
14.	2425 सहकारिता 796 जनजातीय क्षेत्र उपयोगना सहकारी समितियों के लिए हिस्सा पूंजी में अंशदान (2008-09)	40.00	0.00	0.00	40.00
	4425 सहकारिता पर पूंजीगत परिव्यय 107 क्रेडिट सहकारी समितियों को सहायता सहकारी समितियों के लिए हिस्सा पूंजी में अंशदान (2011-12)	10.57	0.00	0.00	10.57
	4425 सहकारिता पर पूंजीगत परिव्यय 789 अनुसूचित जातियों के लिए विशेष घटक योजना सहकारी समितियों के लिए हिस्सा पूंजी में अंशदान (2011-12)	11.42	0.00	0.00	11.42

19. सरकार के निवेशों का विस्तृत विवरण-क्रमशः

खण्ड-2 : वर्ष 2014-15 के दौरान मुख्यशीर्ष एवं लघुशीर्षवार निवेशों का ब्योरा-क्रमशः

क्रमांक	मुख्य/लघु शीर्ष	पूर्व वर्ष के अंत तक निवेश	वर्ष के दौरान निवेश	वर्ष के दौरान विनिवेश	वर्ष के अंत तक निवेश
1	2	3	4	5	6
					(लाख रुपयों में)
4425 796	सहकारिता पर पूंजीगत परिव्यय जनजातीय क्षेत्र उपयोगना सहकारी समितियों के लिए हिस्सा पूंजी में अंशदान (2011-12)	21.96	0.00	0.00	21.96
	जोड़	83.95	0.00	0.00	83.95
15.	4425 सहकारिता पर पूंजीगत परिव्यय 107 क्रेडिट सहकारी समितियों को सहायता झारखण्ड राज्य विकास सहकारी संघ को हिस्सा पूंजी (2010-11)	25.00	0.00	0.00	25.00
16.	4425 सहकारिता पर पूंजीगत परिव्यय 789 अनुसूचित जातियों के लिए विशेष घटक योजना झारखण्ड राज्य सहकारी बैंक को हिस्सा पूंजी (2011-12)	20.00	0.00	0.00	20.00
	4425 सहकारिता पर पूंजीगत परिव्यय 796 जनजातीय क्षेत्र उपयोगना झारखण्ड राज्य सहकारी बैंक को हिस्सा पूंजी (2011-12)	50.00	0.00	0.00	50.00
	4425 सहकारिता पर पूंजीगत परिव्यय 107 क्रेडिट सहकारी समितियों को सहायता झारखण्ड राज्य सहकारी बैंक को हिस्सा पूंजी (2012-13)	60.00	0.00	0.00	60.00

19. सरकार के निवेशों का विस्तृत विवरण-क्रमशः

खण्ड-2 : वर्ष 2014-15 के दौरान मुख्यशीर्ष एवं लघुशीर्षवार निवेशों का ब्योरा-क्रमशः

क्रमांक	मुख्य/लघु शीर्ष	पूर्व वर्ष के अंत तक निवेश	वर्ष के दौरान निवेश	वर्ष के दौरान विनिवेश	वर्ष के अंत तक निवेश
1	2	3	4	5	6
					(लाख रुपयों में)
4425	सहकारिता पर पूंजीगत परिव्यय				
789	अनुसूचित जातियों के लिए विशेष घटक योजना झारखण्ड राज्य सहकारी बैंक को हिस्सा पूंजी (2012-13)	40.00	0.00	0.00	40.00
4425	सहकारिता पर पूंजीगत परिव्यय				
796	जनजातीय क्षेत्र उपयोगना झारखण्ड राज्य सहकारी बैंक को हिस्सा पूंजी(2012-13)	1,00.00	0.00	0.00	1,00.00
	जोड़	2,70.00	0.00	0.00	2,70.00
17.	4425 सहकारिता पर पूंजीगत परिव्यय				
107	क्रेडिट सहकारी समितियों को सहायता झारखण्ड राज्य सहकारी संघ को हिस्सा पूंजी (2011-12)	15.00	0.00	0.00	15.00
4425	सहकारिता पर पूंजीगत परिव्यय				
789	अनुसूचित जातियों के लिए विशेष घटक योजना झारखण्ड राज्य सहकारी संघ को हिस्सा पूंजी (2011-12)	10.00	0.00	0.00	10.00
4425	सहकारिता पर पूंजीगत परिव्यय				
796	जनजातीय क्षेत्र उपयोगना झारखण्ड राज्य सहकारी संघ को हिस्सा पूंजी (2011-12)	25.00	0.00	0.00	25.00

19. सरकार के निवेशों का विस्तृत विवरण-क्रमांत

खण्ड-2 : वर्ष 2014-15 के दौरान मुख्यशीर्ष एवं लघुशीर्षवार निवेशों का ब्योरा-क्रमांत

क्रमांक	मुख्य/लघु शीर्ष	पूर्व वर्ष के अंत तक निवेश	वर्ष के दौरान निवेश	वर्ष के दौरान विनिवेश	वर्ष के अंत तक निवेश
1	2	3	4	5	6
					(लाख रुपयों में)
4425	सहकारिता पर पूंजीगत परिव्यय				
796	जनजातीय क्षेत्र उपयोगना				
	झारखण्ड राज्य सहकारी संघ को हिस्सा पूंजी (2012-13)	25.00	0.00	0.00	25.00
	जोड़	75.00	0.00	0.00	75.00
4425	सहकारिता पर पूंजीगत परिव्यय				
107	क्रेडिट सहकारी समितियों को सहायता				
18.	एपेक्स एवं अन्य सहकारी समितियों को हिस्सा पुंजी में अशंदान (2014-15)	0.00	12.30	0.00	12.30
796	जनजातिय क्षेत्रिय उपयोगना				
	एपेक्स एवं अन्य सहकारी समितियों को हिस्सा पुंजी में अशंदान (2014-15)	0.00	20.50	0.00	20.50
	जोड़ VI सहकारी बैंकों एवं समितियों में निवेश	1,10,93.78	5,27.84	0.00	1,16,21.62
	कुल जोड़	2,26,21.79	15,02.84	0.00	2,41,24.63

20. सरकार द्वारा दिये गए गारंटियों का विस्तृत विवरण

(i) सांविधिक निगमों, सरकारी कम्पनियों, स्थानीय निकायों तथा अन्य संस्थानों द्वारा वर्ष के दौरान लिए गए ऋणों आदि की वापसी के लिए झारखंड सरकार द्वारा दी गई गारंटियां तथा 31 मार्च 2015 को विभिन्न वर्गों में बकाया गारंटीड के योग को नीचे दर्शाया गया है:-

खंड (गारंटियों की सं० कोष्ठक में)	वर्ष 2013-14 के दौरान अधिकतम गारंटीड राशि	वर्ष 2014-15 के आरंभ में बकाया	वर्ष 2014-15 के दौरान वृद्धि	वर्ष 2014-15 के दौरान विलोपित (याचित से भिन्न)	वर्ष 2014-15 के दौरान याचित भुगतान किया गया	वर्ष 2014-15 के दौरान याचित भुगतान नहीं किया गया	वर्ष 2014-15 के अंत में बकाया	गारंटी कमीशन अथवा फीस प्राप्त किये जाने योग्य	गारंटी कमीशन अथवा फीस प्राप्त किया गया	अन्य वस्तुपरक विवरण
1	2	3	4	5	6	7	8	9	10	11

(लाख रूपयों में)

राज्य सरकार से कोई सूचना प्राप्त नहीं हुई है।

(ii) सांविधिक निगमों, सरकारी कम्पनियों, स्थानीय निकायों तथा अन्य संस्थानों द्वारा वर्ष के दौरान लिए गए ऋणों आदि की वापसी के लिए राज्य सरकार द्वारा दी गई वर्ग-वार सुविधाजन्य पत्र का विवरण तथा 31 मार्च 2015 को विभिन्न वर्गों में बकाया गारंटीड के योग को नीचे दर्शाया गया है:-

वर्ग एवं खण्ड	सुविधाजन्य पत्रों की संख्या	सुविधाजन्य पत्रों द्वारा जारी कुल राशि	याचनाओं का विवरण, यदि कोई हो	अन्य वस्तुपरक विवरण
1	2	3	4	5

(लाख रूपयों में)

राज्य सरकार से कोई सूचना प्राप्त नहीं हुई है।

व्याख्यात्मक टिप्पणी

गारंटी विमोचन निधि: राज्य सरकार के द्वारा गारंटी विमोचन निधि का गठन नहीं किया गया है।

झारखंड राजकोषीय उतरदायित्व तथा बजट प्रबंधन अधिनियम 2007 में यह प्रावधान है कि :-

- प्रबंधकीय गारंटियों तथा अन्य आकस्मिक दायित्वों को बुद्धिमतापूर्वक, उस दायित्व के जोखिम के स्तर तक के विशिष्ट संदर्भों के साथ;
- चालू वित्तीय वर्ष के लिए व्यय, उधार तथा अन्य दायित्व, उधार देने और निवेश तथा अन्य क्रिया कलाप, जैसे कि गारंटियों तथा लोक उपक्रमों, जिनमें संभावित बजटीय आशय निहितार्थ है, से संबंधित झारखंड सरकार के नीतियों के संबंध में पोषण का मूल्यांकन शामिल किया जाना चाहिए।
- यह विवरण राज्य सरकार द्वारा संस्था वार दिए गए गारंटियों को दर्शाता है, इन संस्थाओं द्वारा कर्ज अदायगी दायित्वों के निर्वहन में चूक तथा राज्य सरकार के लेखे में, इन संस्थाओं के चूक के कारण उत्पन्न आक. स्मिक दायित्व को विधानमंडल के समक्ष प्रस्तुत किया जाना चाहिए।

टिप्पणी : दिनांक 14.11.2000 तक के संयुक्त बिहार के शेषों का बंटवारा अब तक नहीं हुआ है। राज्य के पुनर्गठन के पश्चात् सरकार द्वारा दिए गए गारंटियों के संबंध में, राज्य सरकार के द्वारा सूचना का प्रेषण नहीं किया गया है (अगस्त 2015)

21. आकस्मिकता निधि तथा अन्य लोक लेखा लेन-देनों का विस्तृत विवरण

लेखा शीर्ष	1 अप्रैल 2014		प्राप्तियाँ	संवितरण	31 मार्च 2015		निवल वृद्धि (+)/ह्रास(-)		
	को	अथ शेष			को	शेष	रकम	प्रतिशत	
1	2	3	4	5	6	7	8	9	
(लाख रूपयों में)									
(क)	भाग -II- आकस्मिकता निधि								
	8000 -आकस्मिकता निधि								
	1-समेकित निधि से विनियोजन	जमा	1,50,00.00	0.00	0.00	जमा	1,50,00.00	0.00	0.00
	जोड़ 8000 - आकस्मिकता निधि	जमा	1,50,00.00	0.00	0.00	जमा	1,50,00.00	0.00	0.00
	जोड़ भाग -II- आकस्मिकता निधि	जमा	1,50,00.00	0.00	0.00	जमा	1,50,00.00	0.00	0.00
(ख)	भाग -III- लोक- लेखा (क)								
झ	अल्प बचत, भविष्य निधियां आदि								
(ख)	भविष्य निधियां								
	8009 -राज्य भविष्य निधियां								
	01-सिविल								
	101-सामान्य भविष्य निधि	जमा	19,45,82.44	8,31,44.32	9,22,64.71	जमा	18,54,62.05	(-)91,20.39	(-)4.69
	103-आई.सी.एस. भविष्य निधि	जमा	0.00	0.00	0.00		0.00	0.00	0.00
	104-अखिल भारतीय सेवा भविष्य निधि	जमा	2,06,14.72	3,91.91	24.69	जमा	2,09,81.94	3,67.22	1.78
	जोड़ 01 - सिविल	जमा	21,51,97.16	8,35,36.23	9,22,89.40	जमा	20,64,43.99	(-)87,53.17	(-)4.07
	जोड़ 8009 - राज्य भविष्य निधियां	जमा	21,51,97.16	8,35,36.23	9,22,89.40	जमा	20,64,43.99	(-)87,53.17	(-)4.07
जोड़	(ख) भविष्य निधियां	जमा	21,51,97.16	8,35,36.23	9,22,89.40	जमा	20,64,43.99	(-)87,53.17	(-)4.07
	भाग -III- लोक- लेखा - क्रमशः								

(क) दिनांक 14-11-2000 का संयुक्त बिहार के शेष का बंटवारा उत्तरवर्ती बिहार राज्य तथा झारखंड के बीच अभी तक नहीं हो पाया है (अगस्त 2015)।

(#) शेष ₹0.10 लाख को 104 अखिल भारतीय सेवा भविष्य निधि में प्रोफार्मा स्थानांतरित किया गया।

21. आकस्मिकता निधि तथा अन्य लोक लेखा लेन-देनों का विस्तृत विवरण - क्रमशः

लेखा शीर्ष	1 अप्रैल 2014		प्राप्तियाँ		संवितरण		31 मार्च 2015		निवल वृद्धि (+)/ह्रास(-)	
	को	अथ शेष					को	शेष	रकम	प्रतिशत
1	2	3	4	5	6	7	8	9		
(लाख रूपयों में)										
(ग) अन्य लेखे										
8011 - बीमा तथा पेंशन निधि (@)										
107-राज्य सरकारी कर्मचारी समूह बीमा योजना	जमा	(-)5,93,38.24	7,20.32	1,22,23.84	जमा	(-)7,08,41.76	(-)1,15,03.52	19.39		
जोड़ 8011 - बीमा तथा पेंशन निधि	जमा	(-)5,93,38.24	7,20.32	1,22,23.84	जमा	(-)7,08,41.76	(-)1,15,03.52	19.39		
जोड़ (ग) अन्य लेखे	जमा	(-)5,93,38.24	7,20.32	1,22,23.84	जमा	(-)7,08,41.76	(-)1,15,03.52	19.39		
जोड़- (झ)- अल्प बचत, भविष्य निधियां आदि	जमा	15,58,58.92	8,42,56.55	10,45,13.24	जमा	13,56,02.23	(-)2,02,56.69	(-)13.00		

(@) संयुक्त बिहार राज्य के पुनर्गठन के कारण उत्तरवर्ती राज्यों के बीच शेष का बंटवारा नहीं होने के फलस्वरूप ऋणात्मक शेष है (अगस्त 2015)।

21. आकस्मिकता निधि तथा अन्य लोक लेखा लेन-देनों का विस्तृत विवरण - क्रमशः

लेखा शीर्ष	1 अप्रैल 2014		प्राप्तियाँ	संवितरण	31 मार्च 2015		निवल वृद्धि (+)/ह्रास(-)		
	को अथ शेष				को शेष		रकम	प्रतिशत	
1	2	3	4	5	6	7	8	9	
(लाख रूपयों में)									
भाग -III- लोक- लेखा - क्रमशः									
ज आरक्षित निधियाँ -									
(क) ब्याज वाली आरक्षित निधियाँ -									
8121 - सामान्य तथा अन्य आरक्षित निधियाँ									
	122 - राज्य आपदा दायित्व निधि	जमा	5,91,56.38	3,07,85.00	32,62.06	जमा	8,66,79.32	2,75,22.94	46.53
जोड़	8121 - सामान्य तथा अन्य आरक्षित निधियाँ	जमा	5,91,56.38	3,07,85.00	32,62.06	जमा	8,66,79.32	2,75,22.94	46.53
जोड़	(क) ब्याज वाली आरक्षित निधियाँ	जमा	5,91,56.38	3,07,85.00	32,62.06	जमा	8,66,79.32	2,75,22.94	46.53
(ख) बिना ब्याज वाली आरक्षित निधियाँ -									
8235 - सामान्य तथा अन्य आरक्षित निधियाँ									
	101 - सरकारी वाणिज्यिक विभागों/उपक्रमों की सामान्य आरक्षित निधियाँ		0.00	0.00	0.00		0.00	0.00	0.00
जोड़	8235 - सामान्य तथा अन्य आरक्षित निधियाँ		0.00	0.00	0.00		0.00	0.00	0.00
जोड़	(ख) बिना ब्याज वाली आरक्षित निधियाँ		0.00	0.00	0.00		0.00	0.00	0.00
जोड़	(ज)- आरक्षित निधियाँ	जमा	5,91,56.38	3,07,85.00	32,62.06	जमा	8,66,79.32	2,75,22.94	46.53
ट जमा और पेशगियाँ-									
(क) ब्याज सहित जमा-									
8342 - अन्य जमा									
	117 - पेंशन योजना में अंशदान	जमा	18,56.11	1,68,77.04	1,71,47.40	जमा	15,85.75	(-)2,70.36	(-)14.57
जोड़	8342 अन्य जमा	जमा	18,56.11	1,68,77.04	1,71,47.40	जमा	15,85.75	(-)2,70.36	(-)14.57
जोड़ - (क) ब्याज सहित जमा		जमा	18,56.11	1,68,77.04	1,71,47.40	जमा	15,85.75	(-)2,70.36	(-)14.57

21. आकस्मिकता निधि तथा अन्य लोक लेखा लेन-देनों का विस्तृत विवरण - क्रमशः

लेखा शीर्ष	1 अप्रैल 2014		प्राप्तियाँ	संवितरण	31 मार्च 2015		निवल वृद्धि (+)/ह्रास(-)	
	को	अथ शेष			को	शेष	रकम	प्रतिशत
1	2	3	4	5	6	7	8	9
(लाख रूपयों में)								
भाग -III- लोक- लेखा - क्रमशः								
ट जमा और पेशगियाँ-क्रमशः								
(ख) ब्याज रहित जमा-								
8443 - सिविल जमा-								
101 - राजस्व जमा	जमा	4,71,80.40	38,86.56	11,37.01	जमा	4,99,29.95	27,49.55	5.83
102 - सीमा शुल्क तथा अफीम जमा	जमा	1,18,83.69	7,74.34	4,63.16	जमा	1,21,94.87	3,11.18	2.62
103 - सुरक्षा जमा	जमा	10,77.43	14,10.08	3,60.39	जमा	21,27.12	10,49.69	97.43
104 - सिविल न्यायालय जमा	जमा	62,91.81	7,26.63	5,28.75	जमा	64,89.69	1,97.88	3.15
105 - आपराधिक न्यायालय जमा	जमा	22,38.97	2,52.50	2,99.05	जमा	21,92.42	(-)46.55	(-)2.08
106 - व्यक्तिगत जमा		0.00	0.00	0.00		0.00	0.00	0.00
107 - न्यास-ब्याज-निधि	जमा	1.94	(-)1.94	0.00	जमा	0.00	(-)1.94	(-)100.00
108 - लोक निर्माण कार्य जमा	जमा	14,99,92.88	15,63,60.76	11,64,24.54	जमा	18,99,29.10	3,99,36.22	26.63
109 - वन जमा	जमा	4.21	0.00	4.21	जमा	0.00	(-)4.21	(-)100.00
110 - पुलिस निधि जमा	जमा	4.75	(-)4.75	0.00	जमा	0.00	(-)4.75	(-)100.00
111 - अन्य विभागीय जमा	जमा	71,49.00	23,61.02	12,70.94	जमा	82,39.08	10,90.08	15.25
116 - विभिन्न केन्द्रीय तथा राज्य अधिनियमों के अधीन जमा	जमा	1,33.42	(-)1,33.42	0.00	जमा	0.00	(-)1,33.42	(-)100.00
117 - सार्वजनिक निकायों या निजी व्यक्तियों के लिए किए गए कार्य के लिए जमा	जमा	(-)51.48	1.49.00	5.22	जमा	92.30	1,43.78	(-)279.29
118 - गैर- सरकारी निकायों के लिए किए गए कार्य के लिए सरकारी कर्मचारियों द्वारा प्राप्त शुल्कों की जमा	जमा	1,33.92	(-)1,36.19	(-)2.27	जमा	0.00	(-)1,33.92	(-)100.00
121 - चुनावों के संबंध में जमा	जमा	0.75	0.00	0.00	जमा	0.75	0.00	0.00
122 - खान के श्रमिकों का कल्याण करने के लिए जमा	जमा	3.63	0.00	0.00	जमा	3.63	0.00	0.00
800- अन्य जमा	जमा	5,35,06.23	32,79.71	1,21,72.98	जमा	4,46,12.96	(-)88,93.27	(-)16.62
जोड़- 8443 - सिविल जमा	जमा	27,95,51.55	16,89,24.30	13,26,63.98	जमा	31,58,11.87	30,62,60.32	12.97

21. आकस्मिकता निधि तथा अन्य लोक लेखा लेन-देनों का विस्तृत विवरण - क्रमशः

लेखा शीर्ष	1 अप्रैल 2014		प्राप्तियाँ	संवितरण	31 मार्च 2015		निवल वृद्धि (+)/ह्रास(-)	
	को	अथ शेष			को	शेष	रकम	प्रतिशत
1	2	3	4	5	6	7	8	9
(लाख रूपयों में)								
भाग -III- लोक- लेखा - क्रमशः								
ट जमा और पेशगियाँ-क्रमशः								
(ख) ब्याज रहित जमा - क्रमांत								
8448 - स्थानीय निधियों की जमा								
101 - जिला निधियाँ	जमा	76,98.28	2,13,56.00	1,53,12.07	जमा	1,37,42.21	60,43.93	78.51
102 - नगरपालिका निधियाँ	जमा	6,13,53.44	7,97,31.25	4,66,48.10	जमा	9,44,36.59	3,30,83.15	53.92
103 - छावनी निधियाँ	जमा	19.86	0.00	0.00	जमा	19.86	0.00	0.00
105 - राज्य परिवहन निगम की निधियाँ	जमा	0.05	0.00	0.00	जमा	0.05	0.00	0.00
107 - राज्य विद्युत बोर्ड कार्यकारी निधियाँ	जमा	6,58,22.90	30,69,15.72	31,46,46.85	जमा	5,80,91.77	(-)77,31.13	(-)11.75
108 - राज्य आवास बोर्ड निधियाँ	जमा	15,88.28	8,00.00	0.00	जमा	23,88.28	8,00.00	50.37
109 - पंचायत निकाय निधियाँ	जमा	1,90,30.24	1,24,77.79	1,17,39.81	जमा	1,97,68.22	7,37.98	3.88
110 - शिक्षा निधियाँ	जमा	73,49.30	0.00	0.00	जमा	73,49.30	0.00	0.00
111 - चिकित्सा तथा धर्मार्थ निधियाँ	जमा	85,55.61	2,71,53.89	1,88,90.65	जमा	1,68,18.85	82,63.24	96.58
114 - झारखंड क्षेत्र स्वायत्त परिषद निधि	जमा	(-)7.29	0.00	0.00	जमा	(-)7.29 (क)	0.00	0.00
120 - अन्य निधियाँ	जमा	8,83,39.72	6,70,73.95	3,50,26.28	जमा	12,03,87.39	3,20,47.67	36.28
जोड़ 8448- स्थानीय निधियों की जमा	जमा	25,97,50.39	51,55,08.60	44,22,63.76	जमा	33,29,95.23	7,32,44.84	28.20
8449 - अन्य जमा-								
105 - बाजार कर्ज की जमा राशि		0.00	49,54,94.12	49,54,94.12		0.00	0.00	0.00
जोड़- 8449 - अन्य जमा-		0.00	49,54,94.12	49,54,94.12		0.00	0.00	0.00
जोड़ (ख) ब्याज रहित जमा	जमा	53,93,01.94	1,17,99,27.02	1,07,04,21.86	जमा	64,88,07.10	10,95,05.16	20.30

(क) संयुक्त बिहार राज्य के पुनर्गठन के कारण उत्तरवर्ती राज्यों के बीच शेष का बंटवारा नहीं होने के फलस्वरूप ऋणात्मक शेष है।

21. आकस्मिकता निधि तथा अन्य लोक लेखा लेन-देनों का विस्तृत विवरण - क्रमशः

लेखा शीर्ष	1 अप्रैल 2014		प्राप्तियाँ	संवितरण	31 मार्च 2015		निवल वृद्धि (+)/ह्रास(-)	
	को	अथ शेष			को	शेष	रकम	प्रतिशत
1	2	3	4	5	6	7	8	9
(लाख रूपयों में)								
भाग -III- लोक- लेखा - क्रमशः								
ट जमा और पेशगियाँ-क्रमांत								
(ग) पेशगियाँ								
8550 - सिविल अग्रिम								
101 - वन अग्रिम	नामे	5,35.27	2,14,41.43	2,12,86.31	नामे	3,80.15	(-)1,55.12	(-)28.98
103 - अन्य विभागीय अग्रिम		0.00	0.00	0.00		0.00	0.00	0.00
104 - अन्य अग्रिम		0.00	0.00	0.00		0.00	0.00	0.00
जोड़ - 8550 - सिविल अग्रिम	नामे	5,35.27	2,14,41.43	2,12,86.31	नामे	3,80.15	(-)1,55.12	(-)28.98
जोड़ - (ग) पेशगियाँ	नामे	5,35.27	2,14,41.43	2,12,86.31	नामे	3,80.15	(-)1,55.12	(-)28.98
जोड़ (ट) जमा और पेशगियाँ	जमा	54,06,22.78	1,21,82,45.49	1,10,88,55.57	जमा	65,00,12.70	10,93,89.92	20.23
(ठ) उचंत और विविध								
(ख) उचंत -								
8658 - उचंत लेखा								
101 - वेतन तथा लेखा कार्यालय उचंत	नामे	10,55.62	11,92.89	12,84.05	नामे	11,46.78	91.16	8.64
102 - उचंत लेखा (सिविल)	नामे	94.44	6,12.29	6,28.11	नामे	1,10.26	15.82	16.75
109 - रिजर्व बैंक उचंत (मुख्यालय)	जमा	34.84	0.21	29.80	जमा	5.25	(-)29.59	(-)84.93
110 - रिजर्व बैंक उचंत केन्द्रीय लेखा कार्यालय		0.00	0.00	0.00		0.00	0.00	0.00
111 - विभागीय समायोजन लेखा		0.00	0.00	0.00		0.00	0.00	0.00
112 - स्रोत पर कर कटौती उचंत	जमा	1,29,05.36	0.00	14,68.72	जमा	1,14,36.64	(-)14,68.72	(-)11.38
113 - भविष्य निधि उचंत		0.00	0.00	0.00		0.00	0.00	0.00
123 - अ0 भा0 से0 के अधिकारियों की समूह बीमा योजना	नामे	17.87	2.28	26.30	नामे	41.89	24.02	134.42
134 - महालेखाकार जम्मू तथा कश्मीर और अन्य महालेखाकारों के बीच नकद परिनिर्धारण		0.00	0.00	0.00		0.00	0.00	0.00
जोड़ 8658 - उचंत लेखा	जमा	1,17,72.27	18,07.67	34,36.98	जमा	1,01,42.96	(-)16,29.31	(-)13.84
जोड़ (ख) उचंत लेखा	जमा	1,17,72.27	18,07.67	34,36.98	जमा	1,01,42.96	(-)16,29.31	(-)13.84

21. आकस्मिकता निधि तथा अन्य लोक लेखा लेन-देनों का विस्तृत विवरण - क्रमशः

लेखा शीर्ष	1 अप्रैल 2014		प्राप्तियाँ	संवितरण	31 मार्च 2015		निवल वृद्धि (+)/ह्रास(-)	
	को अथ शेष				को शेष		रकम	प्रतिशत
1	2	3	4	5	6	7	8	9
(लाख रूपयों में)								
भाग -III- लोक- लेखा - क्रमशः								
(ग) अन्य लेखा-								
8671- विभागीय शेष								
101 - सिविल	नामे	5,33.25	1,13,74.35	1,10,51.15	नामे	2,10.05	(-)3,23.20	(-)60.61
8672- स्थायी रोकड़ अग्रदाय								
101 - सिविल	नामे	10.85	0.00	0.00	नामे	10.85	0.00	0.00
8673- रोकड़ शेष निवेश लेखा								
101 - रोकड़ शेष निवेश लेखा	नामे	8,51,84.02	6,86,20,08.12	6,84,34,37.10	नामे	6,66,13.00	(-)1,85,71.02	(-)21.80
जोड़- (ग)- अन्य लेखा	नामे	8,57,28.12	6,87,33,82.47	6,85,44,88.25	नामे	6,68,33.90	(-)1,88,94.22	(-)22.04
(घ)- अन्य देशों की सरकारों के साथ खोले गए लेखे								
8679-अन्य देशों की सरकारों के साथ खोले गये लेखे								
103-बर्मा	नामे	0.00	0.00	0.00		0.00	0.00	0.00
जोड़ 8679-अन्य देशों की सरकारों साथ खोले गए लेखे	नामे	0.00	0.00	0.00		0.00	0.00	0.00
जोड़- (घ)-अन्य देशों की सरकारों के साथ खोले गये लेखे	नामे	0.00	0.00	0.00		0.00	0.00	0.00
8680-विविध सरकारी लेखे								
102-शेष संवृत करने के लिए लेखा शीर्षों से बट्टे खाते में डालना		0.00	0.00	0.00		0.00	0.00	0.00
जोड़- 8680-विविध सरकारी लेखे		0.00	0.00	0.00		0.00	0.00	0.00
जोड़- (ई) विविध		0.00	0.00	0.00		0.00	0.00	0.00
जोड़- (ठ)- उचंत और विविध	जमा	7,39,55.85	6,87,51,90.14	6,85,79,25.23	नामे	5,66,90.94	13,06,46.79	176.66

21. आकस्मिकता निधि तथा अन्य लोक लेखा लेन-देनों का विस्तृत विवरण - क्रमशः

लेखा शीर्ष	1 अप्रैल 2014		प्राप्तियाँ	संवितरण	31 मार्च 2015		निवल वृद्धि (+)/ह्रास(-)	
	को अथ शेष				को शेष		रकम	प्रतिशत
1	2	3	4	5	6	7	8	9

(लाख रूपयों में)

भाग -III- लोक- लेखा - क्रमशः

(ङ) प्रेषण

(क) धनादेश तथा अन्य प्रेषण

8782- उसी लेखा अधिकारी को लेखा भेजने वाले
अधिकारियों के बीच नकद प्रेषण तथा समायोजन-

102 - लोक निर्माण प्रेषण	नामे	2,93,22.90	66,23,00.98	68,28,30.05	नामे	4,91.72(@)	(-),2,88,31.18	(-),98.32	
103 - वन प्रेषण	जमा	23,69.69	2,37,67.31	2,37,62.53	जमा	4.78(\$)	(-),23,64.91	(-),99.80	
110 -		0.00	0.00	0.00		0.00	0.00	0.00	
जोड़-	8782 - उसी लेखा अधिकारी को लेखा भेजने वाले अधिकारियों के बीच नकद प्रेषण तथा समायोजन	नामे	2,69,53.21	68,60,68.29	70,65,92.58	नामे	4,86.94	(-),2,64,66.27	(-),98.19
जोड़-	(क) धनादेश तथा अन्य प्रेषण	नामे	2,69,53.21	68,60,68.29	70,65,92.58	नामे	4,86.94	(-),2,64,66.27	(-),98.19

(@) पूर्व के वर्षों में स्वर्णरेखा परियोजना पर उड़ीसा शेयर के समायोजन के फलस्वरूप ₹ 4,93,60.25 लाख नामें शेष को ड्राप किया गया।

(\$) पूर्व के वर्षों में शीर्ष "0406" के अन्तर्गत कोषागार में प्रेषण का लेखाकरण एवं कार्य एवं वन प्रेषण के बीच गलत वर्गीकरण के फलस्वरूप ₹ 23,69.69 लाख जमा शेष को ड्रॉप किया गया।

21. आकस्मिकता निधि तथा अन्य लोक लेखा लेन-देनों का विस्तृत विवरण - क्रमांत

लेखा शीर्ष	1 अप्रैल 2014 को अथ शेष	प्राप्तियाँ	संवितरण	31 मार्च 2015 को शेष	निवल वृद्धि (+)/ह्रास(-) रकम प्रतिशत
(लाख रूपयों में)					
भाग -III- लोक- लेखा - क्रमांत					
(ड़) प्रेषण - क्रमांत					
(ख) अन्तः सरकार समायोजन लेखा-					
8788- डाक के साथ समायोजन लेखा					
8793- अंतर्राज्यीय उचंत लेखा	नामे (-)14,00.12	(-)22,46.26	10,07.28	नामे 18,53.42	32,53.54 (-)232.38
जोड़ (ख) अन्तः सरकार समायोजन लेखा	नामे (-)14,00.12	(-)22,46.26	10,07.28	नामे 18,53.42	32,53.54 (-)232.38
जोड़ ड- प्रेषण	नामे 2,55,53.09	68,38,22.03	70,75,99.86	नामे 23,40.36	(-)2,32,12.73 (-)90,84
जोड़ भाग III- लोक-लेखा		8,89,22,99.21	8,78,21,55.96		
जोड़ प्राप्तियाँ तथा संवितरण (भाग I, II, और III)		12,72,10,72.26	12,78,63,05.69		
ढ- रोकड़ शेष-					
8999 रोकड़ शेष					
अथ शेष		4,28,20.48			
अन्त शेष			(-)2,24,12.95(*)		
कुल जोड़-		12,76,38,92.74	12,76,38,92.74		
अथ और अन्त शेषों का सार-		4,28,20.48	(-)2,24,12.95		
रिजर्व बैंक के पास जमा					

(*) "रिजर्व बैंक के पास जमा" के संबंध में लेखे में परिलक्षित आंकड़े (₹ 2,24,12.95 लाख नामे) और जो भारतीय रिजर्व बैंक द्वारा सूचित किए गए आंकड़े (₹ 1,85,25.92 लाख नामे) के बीच ₹ 38,87.03 लाख (निवल जमा) का अंतर था जो रोकड़ शेष में सम्मिलित है। वर्ष 2014-15 के लिए ₹ 37,26.00 लाख के विसंगति विवरण भारतीय रिजर्व बैंक पटना को मिलान करने एवं भारतीय रिजर्व बैंक जमा शेष में आवश्यक सुधार करने हेतु भेज दिया गया है तथा अक्टूबर 1987 के पूर्व अवधि के लिए शेष ₹ 1,61.03 लाख का अन्तर समाधान के अधीन है (अगस्त 2015)।

विवरण संख्या 21 का अनुबंध
उचंत शेषों एवं प्रेषण शेषों का विश्लेषण

क्र. सं.	लेखा शीर्ष एवं मंत्रालय/विभाग जिसके पास बकाया है	31 मार्च 2015 को शेष नामे	जमा	संक्षिप्त में लेन-देन की प्रकृति	अंतिम वर्ष जब से बकाया है	बकाया का प्रभाव रोकड़ शेष पर	लेखा पर
(लाख रूपयों में)							
1	8658- उचंत लेखा- 101 वेतन लेखा कार्यालय - उचंत						
(i)	परिवहन एवं उच्चपथ मंत्रालय	9,98.60		भारत सरकार के परिवहन एवं उच्चपथ मंत्रालय के पी.ए.ओ. द्वारा व्यय की प्रतिपूर्ति नहीं किये जाने के कारण शेष रहा।	2008-2009	रोकड़ शेष में	उचंत शेष अनिष्पादित रहा
(ii)	वित्त मंत्रालय के अर्थिक मामले, नई दिल्ली	1,48.18		सी.पी.ए.ओ. (पी), नई दिल्ली द्वारा पेंशन दावा के भुगतान नहीं करने के कारण शेष रहा।	2014-2015	रोकड़ शेष में	उचंत शेष अनिष्पादित रहा तथा संबंधित शीर्ष में राजस्व में कमी रही
102-क	उचंत लेखा (सिविल) सुरक्षा से लेखाकरण						
क(i)	सी.डी.ए. (पी) इलाहाबाद	1,78.81	89.80	सी.डी.ए. (पी) इलाहाबाद द्वारा पेंशन दावे के भुगतान नहीं होने के कारण शेष रहा।	2014-2015	रोकड़ शेष में हास	उचंत शेष अनिष्पादित रहा।
ख	रेलवे से लेखाकरण						
ख(i)	दक्षिण पूर्व रेलवे	5.82		एफ.ए. एवं सी.ए.ओ., दक्षिण पूर्व रेलवे द्वारा पेंशन दावे के भुगतान नहीं होने के कारण शेष रहा।	2014-2015	रोकड़ शेष में हास	उचंत शेष अनिष्पादित रहा।
ख(ii)	पूर्व रेलवे	14.66		एफ.ए. एवं सी.ए.ओ., पूर्वी रेलवे द्वारा पेंशन दावे के भुगतान नहीं होने के कारण शेष रहा।	2014-2015	रोकड़ शेष में हास	उचंत शेष अनिष्पादित रहा

**विवरण संख्या 21 का अनुबंध - क्रमशः
उचंत शेषों एवं प्रेषण शेषों का विश्लेषण**

क्र. सं.	लेखा शीर्ष एवं मंत्रालय/ विभाग जिसके पास बकाया है	31 मार्च 2015 को शेष नामे	जमा	संक्षिप्त में लेन-देन की प्रकृति	अंतिम वर्ष जब से बकाया है	बकाया का प्रभाव रोकड़ शेष पर	लेखा पर
(लाख रूपयों में)							
ग ग(i)	डाक से लेखाकरण डाक लेखा	0.77		डाक द्वारा पेंशन दावे के भुगतान नहीं होने के कारण शेष रहा।	2014-2015	रोकड़ शेष में हास	उचंत शेष अनिष्पादित रहा।
112	स्रोत पर कर कटौती उचंत (टी.डी.एस.)	0.00	1,14,36.64	मार्च 2014 के लेखे में तथा 2014-15 के दौरान फरवरी 2015 तक सरकारी कर्मचारियों से आय के स्रोत से की गई आयकर की कटौती वर्ष 2014-15 में जड०ए०ओ०, सी०बी०डी०टी० पटना को भुगतान किया गया। मार्च 2015 (लेखे) से संबंधित शेष राशि की प्रतिपूर्ति वर्ष 2015-16 में की जायेगी।	2013-2014	रोकड़ शेष में वृद्धि	उचंत शेष अनिष्पादित रहा
123	अ.भा.से. के अधिकारियों की समूह बीमा योजना	41.89		शेष अखिल भारतीय सेवा अधिकारियों के समूह बीमा योजना अंशदान से संबंधित है जिसे भारत सरकार के कार्मिक, गृह एवं वन को प्रेषित करना है।	2013-2014	रोकड़ शेष में वृद्धि	उचंत शेष अनिष्पादित रहा

**विवरण संख्या 21 का अनुबंध - क्रमांत
उचंत शेषों एवं प्रेषण शेषों का विश्लेषण**

क्र. सं.	लेखा शीर्ष एवं मंत्रालय/विभाग जिसके पास बकाया है	31 मार्च 2015 को शेष नामे जमा	संक्षिप्त में लेन-देन की प्रकृति	अंतिम वर्ष जब से बकाया है	बकाया का प्रभाव रोकड़ शेष पर	लेखा पर
(लाख रूपयों में)						
2.	8782 उसी लेखा अधिकारी को लेखा भेजने वाले अधिकारियों के बीच नकद प्रेषण तथा समायोजन					
102	लोक निर्माण प्रेषण					
(i)	लोक निर्माण प्रेषण/बैंक	3,59,22.15	लोक निर्माण कार्य चालानों के मिलान नहीं होने के कारण बाकी शेष रहा।	2011-2012	रोकड़ शेष पर कोई प्रभाव नहीं	लोक निर्माण प्रेषण के अन्तर्गत शेष अनिष्पादित रहा।
(ii)II-	लोक निर्माण चेक	3,64,13.87	लोक निर्माण कार्य चालानों के मिलान नहीं होने के कारण बाकी शेष रहा।	2000-2001	रोकड़ शेष पर कोई प्रभाव नहीं	लोक निर्माण प्रेषण के अन्तर्गत शेष अनिष्पादित रहा।
103-	वन प्रेषण					
(i)	I- वन प्रेषण		फॉरेस्ट चेकों का मिलान नहीं होने के कारण बकाया शेष रहा।		रोकड़ शेष पर कोई प्रभाव नहीं	लोक निर्माण प्रेषण के अन्तर्गत शेष अनिष्पादित रहा।
(ii)	II- वन चेक	4.78				
3.	8793 अन्तर्राज्यीय उचंत लेखा	18,51.41	जावक परिशोधन लेखाओं का निष्पादन नहीं किये जाने के कारण शेष रहा।	2013-14	राज्य का रोकड़ शेष में हास हुई।	उचंत शेष अनिष्पादित रहा।

22 निवेश पर कर्णांकित शेषों का विस्तृत विवरण

आरक्षित निधि या जमा लेखे का नाम	1 अप्रैल 2014 को शेष			31 मार्च 2015 को शेष		
	नगद	निवेश	जोड़	नगद	निवेश	जोड़
	(लाख रूपयों में)					
ज- आरक्षित निधियाँ						
(क) ब्याज वाली आरक्षित निधियाँ-						
8121 सामान्य तथा अन्य आरक्षित निधियाँ-						
122 राज्य आपदा मोचन निधि	5,91,56.38	0.00	5,91,56.38	8,66,79.32	0.00	8,66,79.32
जोड़ - 8121	5,91,56.38	0.00	5,91,56.38	8,66,79.32	0.00	8,66,79.32
जोड़ (क) ब्याज वाली आरक्षित निधियाँ	5,91,56.38	0.00	5,91,56.38	8,66,79.32	0.00	8,66,79.32
जोड़ (ज) आरक्षित निधियाँ	5,91,56.38	0.00	5,91,56.38	8,66,79.32	0.00	8,66,79.32

खण्ड-II

(भाग-II)

परिशिष्ट - I वेतन पर तुलनात्मक व्यय
(तीरछे आंकड़े प्रभारित व्यय को दर्शाते हैं)

विभाग (#)	मुख्य शीर्ष	विवरण	2014-15				2013-14			
			गैर योजना	योजना	के०प्रा०यो० (के०यो०यो० सहित)	योग	गैर योजना	योजना	के०प्रा०यो० (के०यो०यो० सहित)	योग
(लाख रूपयों में)										
	क	व्यय शीर्ष राजस्व लेखा सामान्य सेवाएँ								
	(क)	राज्य के अंग								
	2011	संसद/राज्य/संघ राज्य क्षेत्र विधान मंडल	14.80				15.65			
			42,24.50	0.00	0.00	42,39.30	39,46.53	0.00	0.00	39,62.18
	2012	राष्ट्रपति/उप-राष्ट्रपति/राज्यपाल/ संघ राज्य क्षेत्रों के प्रशासक	4,50.05	0.00	0.00	4,50.05	4,22.99	0.00	0.00	4,22.99
	2013	मंत्री परिषद	3,09.50	0.00	0.00	3,09.50	2,24.46	0.00	0.00	2,24.46
	2014	न्याय प्रशासन	36,58.05				32,40.85			
			1,79,30.44	0.00	0.00	2,15,88.49	1,61,05.02	0.00	0.00	1,93,45.87
	2015	निर्वाचन	7,40.13	0.00	0.00	7,40.13	5,97.08	0.00	0.00	5,97.08
			41,22.90				36,79.49			
	जोड़ (क)	राज्य के अंग	2,32,04.57	0.00	0.00	2,73,27.47	2,08,73.09	0.00	0.00	2,45,52.58

(#) विभागवार वेतनमद में व्यय का रखरखाव नहीं होता है।

परिशिष्ट - I वेतन पर तुलनात्मक व्यय - क्रमशः
(तीरछे आंकड़े प्रभारित व्यय को दर्शाते हैं)

विभाग	मुख्य शीर्ष	विवरण	2014-15			2013-14				
			गैर योजना	योजना	के०प्रा०यो० (के०यो०यो० सहित)	योग	गैर योजना	योजना	के०प्रा०यो० (के०यो०यो० सहित)	योग
(लाख रूपयों में)										
		व्यय शीर्ष								
		राजस्व लेखा-क्रमशः								
	क	सामान्य सेवाएँ-क्रमशः								
	(ख)	राजकोषीय सेवाएँ								
	(ii)	सम्पत्ति तथा पूँजीगत संव्यवहारों पर करों का संग्रहण								
	2029	भू-राजस्व	1,65,98.22	0.00	0.00	1,65,98.22	1,60,53.79	0.00	0.00	1,60,53.79
	2030	स्टाम्प तथा पंजीकरण	7,82.93	0.00	0.00	7,82.93	7,76.95	0.00	0.00	7,76.95
	जोड़ (ii)	सम्पत्ति तथा पूँजीगत संव्यवहारों पर करों का संग्रहण	1,73,81.15	0.00	0.00	1,73,81.15	1,68,30.74	0.00	0.00	1,68,30.74
	(iii)	वस्तुओं तथा सेवाओं पर करों का संग्रहण								
	2039	राज्य उत्पाद शुल्क	12,75.09	0.00	0.00	12,75.09	13,33.41	0.00	0.00	13,33.41
	2040	बिक्री, व्यापार इत्यादि पर कर	33,05.63	0.00	0.00	33,05.63	33,73.25	0.00	0.00	33,73.25
	2041	वाहन कर	6,07.20	0.00	0.00	6,07.20	5,14.90	0.00	0.00	5,14.90
	2045	वस्तुओं तथा सेवाओं पर अन्य कर तथा शुल्क	93.11	0.00	0.00	93.11	68.16	0.00	0.00	68.16
	जोड़ (iii)	वस्तुओं तथा सेवाओं पर करों का संग्रहण	52,81.03	0.00	0.00	52,81.03	52,89.72	0.00	0.00	52,89.72

परिशिष्ट - I वेतन पर तुलनात्मक व्यय - क्रमशः
(तीरछे आंकड़े प्रभारित व्यय को दर्शाते हैं)

विभाग	मुख्य शीर्ष	विवरण	2014-15			2013-14				
			गैर योजना	योजना	के०प्रा०यो० (के०यो०यो० सहित)	योग	गैर योजना	योजना	के०प्रा०यो० (के०यो०यो० सहित)	योग
(लाख रूपयों में)										
		व्यय शीर्ष								
		राजस्व लेखा-क्रमशः								
	क	सामान्य सेवाएँ-क्रमशः								
	(ख)	राजकोषीय सेवाएँ-क्रमांत								
	(iv)	अन्य राजकोषीय सेवाएँ								
	2047	अन्य राजकोषीय सेवाएँ	1,78.67	0.00	0.00	1,78.67	1,77.34	0.00	0.00	1,77.34
	जोड़ (iv)	अन्य राजकोषीय सेवाएँ	1,78.67	0.00	0.00	1,78.67	1,77.34	0.00	0.00	1,77.34
	जोड़ (ख)	राजकोषीय सेवाएँ	2,28,40.85	0.00	0.00	2,28,40.85	2,22,97.80	0.00	0.00	2,22,97.80
	(घ)	प्रशासनिक सेवाएँ								
	2051	लोक सेवा आयोग	2,41.17 86.70	0.00	0.00	3,27.87	2,40.59 79.70	0.00	0.00	3,20.29
	2052	सचिवालय - सामान्य सेवाएँ	55,88.76	0.00	0.00	55,88.76	50,49.43	0.00	0.00	50,49.43
	2053	जिला प्रशासन	1,00,00.41	46.06	0.00	1,00,46.47	94,03.38	31.59	0.00	94,34.97
	2054	खजाना तथा लेखा प्रशासन	8,78.78	0.00	0.00	8,78.78	13,02.70	0.00	0.00	13,02.70
	2055	पुलिस	22,21,04.43	0.00	0.00	22,21,04.43	20,82,15.06	0.00	0.00	20,82,15.06
	2056	जेल	18,32.09	0.00	0.00	18,32.09	17,97.02	0.00	0.00	17,97.02
	2058	लेखन सामग्री तथा मुद्रण	1,11.81	0.00	0.00	1,11.81	1,17.89	0.00	0.00	1,17.89

परिशिष्ट - I वेतन पर तुलनात्मक व्यय - क्रमशः
(तीरछे आंकड़े प्रभारित व्यय को दर्शाते हैं)

विभाग	मुख्य शीर्ष	विवरण	2014-15			2013-14				
			गैर योजना	योजना	के०प्रा०यो० (के०यो०यो० सहित)	योग	गैर योजना	योजना	के०प्रा०यो० (के०यो०यो० सहित)	योग
(लाख रूपयों में)										
		व्यय शीर्ष								
		राजस्व लेखा-क्रमशः								
	क	सामान्य सेवाएँ-क्रमांत								
	(घ)	प्रशासनिक सेवाएँ-क्रमांत								
	2059	लोक निर्माण कार्य	43,84.17	0.00	0.00	43,84.17	38.07.06	0.00	0.00	38,07.06
	2070	अन्य प्रशासनिक सेवाएँ	40,99.85	0.00	0.00	40,99.85	41.53.79	0.00	0.00	41,53.79
			2,41.17				2,40.59			
	जोड़ (घ)	प्रशासनिक सेवाएँ	24,90,87.00	46.06	0.00	24,93,74.23	23,39,26.03	31.59	0.00	23,41,98.21
			43,64.07				39,20.08			
	जोड़ क	सामान्य सेवाएँ	29,51,32.42	46.06	0.00	29,95,42.55	27,70,96.92	31.59	0.00	28,10,48.59
	ख	सामाजिक सेवाएँ								
	(क)	शिक्षा, खेलकूद, कला तथा संस्कृति								
	2202	सामान्य शिक्षा	21,02,87.04	9,64.98	37.46	21,12,89.48	20,53,31.10	29.99	0.00	20,53,61.09
	2203	तकनीकी शिक्षा	40,42.23	2,04.28	0.00	42,46.51	35,07.55	98.41	0.00	36,05.96
	2204	खेलकूद तथा युवा सेवाएँ	5,33.15	0.00	0.00	5,33.15	5,28.05	0.00	0.00	5,28.05
	2205	कला तथा संस्कृति	2,10.82	0.00	0.00	2,10.82	2,02.10	0.00	0.00	2,02.10
	जोड़ (क)	शिक्षा, खेलकूद, कला तथा संस्कृति	21,50,73.24	11,69.26	37.46	21,62,79.96	20,95,68.80	1,28.40	0.00	20,96,97.20

परिशिष्ट - I वेतन पर तुलनात्मक व्यय - क्रमशः
(तीरछे आंकड़े प्रभारित व्यय को दर्शाते हैं)

विभाग	मुख्य शीर्ष	विवरण	2014-15				2013-14			
			गैर योजना	योजना	के०प्रा०यो० (के०यो०यो० सहित)	योग	गैर योजना	योजना	के०प्रा०यो० (के०यो०यो० सहित)	योग
(लाख रूपयों में)										
		व्यय शीर्ष								
		राजस्व लेखा-क्रमशः								
	ख	सामाजिक सेवाएँ-क्रमशः								
	(ख)	स्वास्थ्य तथा परिवार कल्याण								
	2210	चिकित्सा तथा लोक स्वास्थ्य	5,04,65.72	13,21.66	0.00	5,17,87.38	4,25,53.63	13,17.35	0.00	4,38,70.98
	2211	परिवार कल्याण	1,69.72	53,88.53	16,96.42	72,54.67	1,68.98	0.00	66,42.74	68,11.72
	जोड़ (ख)	स्वास्थ्य तथा परिवार कल्याण	5,06,35.44	67,10.19	16,96.42	5,90,42.05	4,27,22.61	13,17.35	66,42.74	5,06,82.70
	(ग)	जल पूर्ति, सफाई, आवास तथा शहरी विकास								
	2215	जल पूर्ति तथा सफाई	1,33,20.91	0.00	0.00	1,33,20.91	1,27,43.81	0.00	0.00	1,27,43.81
	2217	शहरी विकास	75.54	0.00	0.00	75.54	90.91	0.00	0.00	90.91
	जोड़ (ग)	जल पूर्ति, सफाई, आवास तथा शहरी विकास	1,33,96.45	0.00	0.00	1,33,96.45	1,28,34.72	0.00	0.00	1,28,34.72
	(घ)	सूचना तथा प्रसारण								
	2220	सूचना तथा प्रचार	8,90.08	0.00	0.00	8,90.08	8,24.07	0.00	0.00	8,24.07
	जोड़ (घ)	सूचना तथा प्रसारण	8,90.08	0.00	0.00	8,90.08	8,24.07	0.00	0.00	8,24.07

परिशिष्ट - I वेतन पर तुलनात्मक व्यय - क्रमशः
(तीरछे आंकड़े प्रभारित व्यय को दर्शाते हैं)

विभाग	मुख्य शीर्ष	विवरण	2014-15				2013-14			
			गैर योजना	योजना	के०प्रा०यो० (के०यो०यो० सहित)	योग	गैर योजना	योजना	के०प्रा०यो० (के०यो०यो० सहित)	योग
(लाख रूपयों में)										
		व्यय शीर्ष								
		राजस्व लेखा-क्रमशः								
	ख	सामाजिक सेवाएँ-क्रमशः								
	(ड)	अनुसूचित जातियाँ, अनुसूचित जनजातियों तथा अन्य पिछड़े वर्गों का कल्याण								
	2225	अनुसूचित जातियाँ, अनुसूचित जनजातियों तथा अन्य पिछड़े वर्गों का कल्याण	73,68.04	7,11.82	0.00	80,79.86	70,14.44	6,63.82	0.00	76,78.26
	जोड (ड)	अनुसूचित जातियाँ, अनुसूचित जनजातियों तथा अन्य पिछड़े वर्गों का कल्याण	73,68.04	7,11.82	0.00	80,79.86	70,14.44	6,63.82	0.00	76,78.26
	(च)	श्रमिक तथा श्रम कल्याण								
	2230	श्रम तथा रोजगार	47,45.62	8,88.56	0.00	56,34.18	44,00.99	7,52.01	0.00	51,53.00
	जोड़ (च)	श्रमिक तथा श्रम कल्याण	47,45.62	8,88.56	0.00	56,34.18	44,00.99	7,52.01	0.00	51,53.00

परिशिष्ट - I वेतन पर तुलनात्मक व्यय - क्रमशः
(तीरछे आंकड़े प्रभारित व्यय को दर्शाते हैं)

विभाग	मुख्य शीर्ष	विवरण	2014-15				2014-15			
			गैर योजना	योजना	के०प्रा०यो० (के०यो०यो० सहित)	योग	गैर योजना	योजना	के०प्रा०यो० (के०यो०यो० सहित)	योग
(लाख रूपयों में)										
	ख	व्यय शीर्ष राजस्व लेखा-क्रमशः सामाजिक सेवाएँ-क्रमांत								
	(छ)	समाज कल्याण तथा पोषण								
		2235 सामाजिक सुरक्षा तथा कल्याण	15,01.56	4.57.13	47,52.48	67,11.17	13,29.62	8,37.95	43,75.78	65,43.35
	जोड़ (छ)	समाज कल्याण तथा पोषण	15,01.56	4.57.13	47,52.48	67,11.17	13,29.62	8,37.95	43,75.78	65,43.35
	(ज)	अन्य								
		2250 अन्य सामाजिक सेवाएँ	22.85	0.00	0.00	22.85	0.00	0.00	0.00	0.00
		2251 सचिवालय-सामाजिक सेवाएँ	18,61.72	0.00	0.00	18,61.72	16,89.95	0.00	0.00	16,89.95
	जोड़ (ज)	अन्य	18,84.57	0.00	0.00	18,84.57	16,89.95	0.00	0.00	16,89.95
	जोड़ (ख)	सामाजिक सेवाएँ	29,54,95.00	99,36.96	64,86.36	31,19,18.32	28,03,85.20	36,99.53	1,10,18.52	29,51,03.25
	ग	आर्थिक सेवाएं								
	(क)	कृषि तथा संबद्ध क्रिया-कलाप								
		2401 फसल कृषि-कर्म	55,41.04	0.95	0.00	55,41.99	57,28.66	4.09	0.00	57,32.75
		2402 मृदा तथा जल संरक्षण	10,76.00	0.00	0.00	10,76.00	12,60.11	0.00	0.00	12,60.11
		2403 पशुपालन	90,10.06	0.17	0.00	90,10.23	87,38.15	11.28	0.00	87,49.43

परिशिष्ट - I वेतन पर तुलनात्मक व्यय - क्रमशः
(तीरछे आंकड़े प्रभारित व्यय को दर्शाते हैं)

विभाग	मुख्य शीर्ष	विवरण	2014-15			2013-14				
			गैर योजना	योजना	के०प्रा०यो० (के०यो०यो० सहित)	योग	गैर योजना	योजना	के०प्रा०यो० (के०यो०यो० सहित)	योग
(लाख रूपयों में)										
		व्यय शीर्ष								
		राजस्व लेखा-क्रमशः								
	ग	आर्थिक सेवाएं-क्रमशः								
	2404	डेरी विकास	7,21.13	0.00	0.00	7,21.13	6,64.90	0.00	0.00	6,64.90
	2405	मछली पालन	8,48.60	11.74	0.00	8,60.34	7,64.99	9.92	0.00	7,74.91
	2406	वानिकी तथा वन्य प्राणी	1,39,95.94	49.53	0.00	1,40,45.47	1,54,02.99	4.41	0.00	1,54,07.40
	2415	कृषि अनुसंधान तथा शिक्षा	1,92.79	0.00	0.00	1,92.79	1,76.07	0.00	0.00	1,76.07
	2425	सहकारिता	42,33.58	0.00	0.00	42,33.58	38,54.54	0.00	0.00	38,54.54
	2435	अन्य कृषि कार्यक्रम	1,79.76	0.00	0.00	1,79.76	1,81.19	0.00	0.00	1,81.19
	जोड़ (क)	कृषि तथा संबद्ध क्रिया-कलाप	3,57,98.90	62.39	0.00	3,58,61.29	3,67,71.60	29.70	0.00	3,68,01.30
	(ख)	ग्राम विकास-								
	2501	ग्रामीण विकास के लिए विशेष कार्यक्रम	0.00	4,17.06	3.05	4,20.11	0.00	2,54.71	0.00	2,54.71
	2505	ग्राम रोजगार	0.00	9,55.31	0.00	9,55.31	0.00	9,42.49	0.00	9,42.49
	2515	अन्य ग्राम विकास कार्यक्रम	3,36,01.94	65.30	0.00	3,36,67.24	2,87,49.02	60.27	0.00	2,88,09.29
	जोड़ (ख)	ग्राम विकास	3,36,01.94	14,37.67	3.05	3,50,42.66	2,87,49.02	12,57.47	0.00	3,00,06.49
	(घ)	सिंचाई तथा बाढ़ नियंत्रण								
	2700	मुख्य सिंचाई	1,28,26.29	0.00	0.00	1,28,26.29	1,19,83.16	0.00	0.00	1,19,83.16

परिशिष्ट - I वेतन पर तुलनात्मक व्यय - क्रमशः
(तीरछे आंकड़े प्रभारित व्यय को दर्शाते हैं)

विभाग	मुख्य शीर्ष	विवरण	2014-15			2013-14				
			गैर योजना	योजना	के०प्रा०यो० (के०यो०यो० सहित)	योग	गैर योजना	योजना	के०प्रा०यो० (के०यो०यो० सहित)	योग
(लाख रूपयों में)										
	ग	व्यय शीर्ष राजस्व लेखा-क्रमशः आर्थिक सेवाएं-क्रमशः								
	(घ)	सिंचाई तथा बाढ़ नियंत्रण-क्रमांत								
	2701	मध्यम सिंचाई	1,22,07.25	0.00	0.00	1,22,07.25	1,16,52.43	0.00	0.00	1,16,52.43
	2702	लघु सिंचाई	64,63.32	0.00	0.00	64,63.32	61,35.78	0.00	0.00	61,35.78
	जोड़ (घ)	सिंचाई तथा बाढ़ नियंत्रण	3,14,96.86	0.00	0.00	3,14,96.86	2,97,71.37	0.00	0.00	2,97,71.37
	(च)	उद्योग तथा खनिज-								
	2851	ग्रामीण तथा लघु उद्योग	21,51.04	0.00	0.00	21,51.04	20,94.22	0.00	0.00	20,94.22
	2852	उद्योग	5,97.64	0.00	0.00	5,97.64	5,23.65	0.00	0.00	5,23.65
	2853	अलौह खनन और धातुकर्म उद्योग	17,34.71	0.00	0.00	17,34.71	15,65.79	0.00	0.00	15,65.79
	जोड़ (च)	उद्योग तथा खनिज	44,83.39	0.00	0.00	44,83.39	41,83.66	0.00	0.00	41,83.66
	(छ)	परिवहन								
	3053	नगर विमानन	42.05	0.00	0.00	42.05	35.00	0.00	0.00	35.00
	3054	सड़क तथा सेतु	1,17,32.44	8,21.87	0.00	1,25,54.31	92,29.77	6,97.70	0.00	99,27.47
	जोड़ (छ)	परिवहन	1,17,74.49	8,21.87	0.00	1,25,96.36	92,64.77	6,97.70	0.00	99,62.47

परिशिष्ट - I वेतन पर तुलनात्मक व्यय - क्रमशः
(तीरछे आंकड़े प्रभारित व्यय को दर्शाते हैं)

विभाग	मुख्य शीर्ष	विवरण	2014-15			2014-15				
			गैर योजना	योजना	के०प्रा०यो० (के०यो०यो० सहित)	योग	गैर योजना	योजना	के०प्रा०यो० (के०यो०यो० सहित)	योग
(लाख रूपयों में)										
	ग	व्यय शीर्ष राजस्व लेखा-क्रमशः आर्थिक सेवाएं-क्रमांत								
	(ज)	सामान्य-आर्थिक सेवाएं-क्रमांत								
		3451 सचिवालय आर्थिक सेवाएं	33,66.89	0.00	0.00	33,66.89	28,94.81	0.00	0.00	28,94.81
		3452 पर्यटन	97.22	76.39	0.00	1,73.61	96.33	52.96	0.00	1,49.29
		3454 जनगणना सर्वेक्षण तथा सांख्यिकी	12,14.76	24.17	0.00	12,38.93	11,62.26	0.00	12.21	11,74.47
		3456 सिविल पूर्ति	22,04.46	0.00	0.00	22,04.46	20,53.20	0.00	0.00	20,53.20
		3475 अन्य सामान्य आर्थिक सेवाएँ	2,30.07	0.00	0.00	2,30.07	2,66.78	0.00	0.00	2,66.78
	जोड़ (ज)	सामान्य-आर्थिक सेवाएं	71,13.40	1,00.56	0.00	72,13.96	64,73.38	52.96	12.21	65,38.55
	जोड़ ग	आर्थिक सेवाएँ	12,42,68.98	24,22.49	3.05	12,66,94.52	11,52,13.80	20,37.83	12.21	11,72,63.84
	जोड़	व्यय शीर्ष (राजस्व लेखा)	43,64.07				39,20.08			
			71,48,96.40	1,24,05.51	64,89.41	73,81,55.39	67,26,95.92	57,68.95	1,10,30.73	69,34,15.68

परिशिष्ट - I वेतन पर तुलनात्मक व्यय - क्रमांत
(तीरछे आंकड़े प्रभारित व्यय को दर्शाते हैं)

विभाग	मुख्य शीर्ष	विवरण	2014-15				2013-14			
			गैर योजना	योजना	के०प्रा०यो० (के०यो०यो० सहित)	योग	गैर योजना	योजना	के०प्रा०यो० (के०यो०यो० सहित)	योग
(लाख रूपयों में)										
		व्यय शीर्ष								
		पूँजी लेखा								
	ग	आर्थिक सेवाओं के पूँजीगत लेखा								
	(ख)	ग्राम विकास का पूँजीगत लेखा								
	4515	अन्य ग्रामीण विकास कार्यक्रमों पर पूँजीगत परिव्यय	0.00	34,91.12	0.00	34,91.12	0.00	22,09.52	0.00	22,09.52
	जोड़ (ख)	ग्राम विकास का पूँजीगत लेखा	0.00	34,91.12	0.00	34,91.12	0.00	22,09.52	0.00	22,09.52
	(छ)	परिवहन का पूँजीगत लेखा								
	5054	सड़कों तथा सेतुओं पर पूँजीगत परिव्यय	0.00	63.93	0.00	63.93	0.00	55.14	0.00	55.14
	जोड़ (छ)	परिवहन का पूँजीगत लेखा	0.00	63.93	0.00	63.93	0.00	55.14	0.00	55.14
	(ज)	सामान्य आर्थिक सेवाओं का पूँजीगत लेखा								
	5452	पर्यटन पर पूँजीगत परिव्यय	0.00	0.00	0.00	0.00	0.00	0.00	0.00	0.00
	जोड़ (ज)	सामान्य आर्थिक सेवाओं का पूँजीगत लेखा	0.00	0.00	0.00	0.00	0.00	0.00	0.00	0.00
	जोड़ ग	आर्थिक सेवाओं के पूँजीगत लेखे	0.00	35,55.05	0.00	35,55.05	0.00	22,64.66	0.00	22,64.66
	जोड़	व्यय शीर्ष (पूँजीगत लेखा)	0.00	35,55.05	0.00	35,55.05	0.00	22,64.66	0.00	22,64.66
		कुल योग	43,64.07	1,59,60.56	64,89.41	74,17,10.44	67,26,95.92	80,33.61	1,10,30.73	69,56,80.34

परिशिष्ट II सबसिडी पर तुलनात्मक व्यय

विभाग	मुख्य शीर्ष	विवरण	2014-15				2013-14			
			गैर योजना	योजना	के०प्रा०यो० (के० यो० सहित)	योग	गैर योजना	योजना	के०प्रा०यो० (के० यो० सहित)	योग
(लाख रूपयों में)										
कृषि विभाग	2401	फसल कृषि-कर्म								
	102	खाद्यान्न फसलें								
	01	बीज विनिमय एवं वितरण कार्यक्रम								
	06	अनुदान								
	52	सबसिडी	0.00	0.00	99.02	99.02	0.00	0.00	0.00	0.00
कृषि विभाग	2401	फसल कृषि-कर्म								
	102	खाद्यान्न फसलें								
	04	बीज विनिमय एवं वितरण कार्यक्रम कृषकों को धान एवं अन्य बीजों की उपलब्धता								
	06	अनुदान								
	52	सबसिडी	0.00	5,56.72	0.00	5,56.72	0.00	9,82.17	0.00	9,82.17
कृषि विभाग	2401	फसल कृषि-कर्म								
	102	खाद्यान्न फसलें								
	96	सौर उर्जा के अधीन विभिन्न कृषि यंत्रों सिंचाई पम्प सेट सहित								
	06	अनुदान								
	52	सबसिडी	0.00	3,50.00	0.00	3,50.00	0.00	0.00	0.00	0.00

परिशिष्ट II सबसिडी पर तुलनात्मक व्यय - क्रमशः

विभाग	मुख्य शीर्ष	विवरण	2014-15				2013-14			
			गैर योजना	योजना	के०प्रा०यो० (के० यो० सहित)	योग	गैर योजना	योजना	के०प्रा०यो० (के० यो० सहित)	योग
(लाख रूपयों में)										
कृषि विभाग	2401	फसल कृषि-कर्म								
	102	खाद्यान्न फसलें								
	एओ	नेशनल मिशन फॉर सस्टेनेबल एग्रीकल्चर								
	06	अनुदान								
	52	सबसिडी	0.00	17.14	3,47.06	3,64.20	0.00	0.00	0.00	0.00
कृषि विभाग	2401	फसल कृषि-कर्म								
	102	खाद्यान्न फसलें								
	ए I	राष्ट्रीय खाद्य सुरक्षा मिशन								
	06	अनुदान								
	52	सबसिडी	0.00	0.00	3,73.57	3,73.57	0.00	0.00	0.00	0.00
कृषि विभाग	2401	फसल कृषि-कर्म								
	108	वाणिज्यिक फसलें								
	92	विशेष फसल योजना - फूल उत्पादन								
	06	अनुदान								
	52	सबसिडी	0.00	79.50	0.00	79.50	0.00	0.00	0.00	0.00
कृषि विभाग	2401	फसल कृषि-कर्म								
	108	वाणिज्यिक फसल								
	93	विशेष फसल योजना - केला उत्पादन								
	06	अनुदान								
	52	सबसिडी	0.00	76.57	0.00	76.57	0.00	0.00	0.00	0.00

परिशिष्ट II सबसिडी पर तुलनात्मक व्यय - क्रमशः

विभाग	मुख्य शीर्ष	विवरण	2014-15			2013-14				
			गैर योजना	योजना	के०प्रा०यो० (के० यो० सहित)	योग	गैर योजना	योजना	के०प्रा०यो० (के० यो० सहित)	योग
(लाख रूपयों में)										
कृषि विभाग	2401	फसल कृषि-कर्म								
	109	विस्तार तथा किसानों को प्रशिक्षण								
	01	प्रमंडलीय एवं अनुमंडलीय स्थापना								
	06	अनुदान								
	52	सबसिडी	1,20.42	0.00	0.00	1,20.42	0.00	0.00	0.00	0.00
कृषि विभाग	2401	फसल कृषि-कर्म								
	109	विस्तार तथा किसानों को प्रशिक्षण								
	99	नेशनल मिशन ऑन एग्रीकल्चर एक्सटेंशन एवं तकनीक								
	06	अनुदान								
	52	सबसिडी	0.00	2,00.91	9,62.92	11,63.83	0.00	0.00	0.00	0.00
कृषि विभाग	2401	फसल कृषि-कर्म								
	112	दालों का विकास								
	98	गैर कार्यान्वित जिलों में राष्ट्रीय खाद्य सुरक्षा मिशन का प्रसार								
	06	अनुदान								
	52	सबसिडी	0.00	55.57	0.00	55.57	0.00	0.00	0.00	0.00

परिशिष्ट II सबसिडी पर तुलनात्मक व्यय - क्रमशः

विभाग	मुख्य शीर्ष	विवरण	2014-15			2013-14				
			गैर योजना	योजना	के०प्रा०यो० (के० यो० सहित)	योग	गैर योजना	योजना	के०प्रा०यो० (के० यो० सहित)	योग
(लाख रूपयों में)										
कृषि विभाग	2401	फसल कृषि-कर्म								
	119	बागवानी तथा वनस्पति फसलें								
	05	सब्जी विकास योजना (रोग मुक्त प्रमाणित आलू बीज योजना)								
	06	अनुदान								
	52	सबसिडी	15.20	0.00	0.00	15.20	0.00	0.00	0.00	0.00
कृषि विभाग	2401	फसल कृषि-कर्म								
	119	बागवानी तथा वनस्पति फसलें								
	48	पौष्टिक फल पौधों एवं सब्जी का विकास								
	06	अनुदान								
	52	सबसिडी	0.00	0.80	0.00	0.80	0.00	0.00	0.00	0.00
कृषि विभाग	2401	फसल कृषि-कर्म								
	119	बागवानी तथा वनस्पति फसलें								
	47	नई तकनीक को प्रोत्साहन योजना								
	06	अनुदान								
	52	सबसिडी	0.00	0.00	0.00	0.00	0.00	14.00	0.00	14.00

परिशिष्ट II सबसिडी पर तुलनात्मक व्यय - क्रमशः

विभाग	मुख्य शीर्ष	विवरण	2014-15			2013-14				
			गैर योजना	योजना	के०प्रा०यो० (के० यो० सहित)	योग	गैर योजना	योजना	के०प्रा०यो० (के० यो० सहित)	योग
(लाख रूपयों में)										
कृषि विभाग	2401	फसल कृषि-कर्म								
	119	बागवानी तथा वनस्पति फसल								
	49/54	नर्सरी की स्थापना								
	06	अनुदान								
	52	सबसिडी	0.00	0.00	0.00	0.00	0.00	84.43	0.00	84.43
कृषि विभाग	2401	फसल कृषि-कर्म								
	119	बागवानी तथा वनस्पति फसल								
	55	पौष्टिक फल एवं पौधा विकास								
	06	अनुदान								
	52	सबसिडी	0.00	0.00	0.00	0.00	0.00	64.76	0.00	64.76
कृषि विभाग	2401	फसल कृषि-कर्म								
	119	बागवानी तथा वनस्पति फसल								
	ए 5	नर्सरी की स्थापना एवं विकास								
	06	अनुदान								
	52	सबसिडी	56.50	1,20.00	0.00	1,76.50	0.00	0.00	0.00	0.00

परिशिष्ट II सबसिडी पर तुलनात्मक व्यय - क्रमशः

विभाग	मुख्य शीर्ष	विवरण	2014-15			2013-14				
			गैर योजना	योजना	के०प्रा०यो० (के० यो० सहित)	योग	गैर योजना	योजना	के०प्रा०यो० (के० यो० सहित)	योग
						(लाख रूपयों में)				
कृषि विभाग	2401	फसल कृषि-कर्म								
	119	बागवानी तथा वनस्पति फसल								
	ए 8	पौष्टिक फल पौधों एवं सब्जी का विकास								
	06	अनुदान								
	52	सबसिडी	0.00	35.29	0.00	35.29	0.00	0.00	0.00	0.00
कृषि विभाग	2401	फसल कृषि-कर्म								
	789	अनुसूचित जातियों के लिए								
		विशेष घटक योजना								
	02	बीज विनिमय एवं वितरण कार्यक्रम								
	06	अनुदान								
	52	सबसिडी	0.00	2,50.92	0.00	2,50.92	0.00	3,80.91	0.00	3,80.91
कृषि विभाग	2401	फसल कृषि-कर्म								
	789	अनुसूचित जातियों के लिए								
		विशेष घटक योजना								
	34	गन्ना विकास की योजना								
	06	अनुदान								
	52	सबसिडी	0.00	10.64	0.00	10.64	0.00	0.00	0.00	0.00

परिशिष्ट II सबसिडी पर तुलनात्मक व्यय - क्रमशः

विभाग	मुख्य शीर्ष	विवरण	2014-15			2013-14				
			गैर योजना	योजना	के०प्रा०यो० (के० यो० सहित)	योग	गैर योजना	योजना	के०प्रा०यो० (के० यो० सहित)	योग
(लाख रूपयों में)										
कृषि विभाग	2401	फसल कृषि-कर्म								
	789	अनुसूचित जातियों के लिए विशेष घटक योजना								
	90	कृषि यांत्रिकरण प्रोत्साहन की योजना								
	06	अनुदान								
	52	सबसिडी	0.00	13.48	0.00	13.48	0.00	0.00	0.00	0.00
कृषि विभाग	2401	फसल कृषि-कर्म								
	789	अनुसूचित जातियों के लिए विशेष घटक योजना								
	92	विशेष फसल योजना - फूल उत्पादन								
	06	अनुदान								
	52	सबसिडी	0.00	31.75	0.00	31.75	0.00	0.00	0.00	0.00
कृषि विभाग	2401	फसल कृषि-कर्म								
	789	अनुसूचित जातियों के लिए विशेष घटक योजना								
	93	विशेष फसल योजना - केला उत्पादन								
	06	अनुदान								
	52	सबसिडी	0.00	19.79	0.00	19.79	0.00	0.00	0.00	0.00

परिशिष्ट II सबसिडी पर तुलनात्मक व्यय - क्रमशः

विभाग	मुख्य शीर्ष	विवरण	2014-15			2013-14			
			गैर योजना	योजना	के०प्रा०यो० (के० यो० सहित)	योग	गैर योजना	योजना	के०प्रा०यो० (के० यो० सहित)
(लाख रूपयों में)									
कृषि विभाग	2401	फसल कृषि-कर्म							
	789	अनुसूचित जातियों के लिए विशेष घटक योजना							
	96	सौर उर्जा का विभिन्न कृषि यंत्रों में सिंचाई पम्प सेट सहित उपयोग							
	06	अनुदान							
	52	सबसिडी	0.00	1,50.00	0.00	1,50.00	0.00	0.00	0.00
कृषि विभाग	2401	फसल कृषि-कर्म							
	789	अनुसूचित जातियों के लिए विशेष घटक योजना							
	98	गैर कार्यान्वित जिलों में राष्ट्रीय खाद्य सुरक्षा मिशन का प्रसार							
	06	अनुदान							
	52	सबसिडी	0.00	6.49	0.00	6.49	0.00	0.00	0.00
कृषि विभाग	2401	फसल कृषि-कर्म							
	789	अनुसूचित जातियों के लिए विशेष घटक योजना							
	99	नेशनल मिशन ऑन एग्रीकल्चर एक्सटेंशन एवं तकनीक							
	06	अनुदान							
	52	सबसिडी	0.00	50.92	2,46.83	2,97.75	0.00	0.00	0.00

परिशिष्ट II सबसिडी पर तुलनात्मक व्यय - क्रमशः

विभाग	मुख्य शीर्ष	विवरण	2014-15			2013-14				
			गैर योजना	योजना	के०प्रा०यो० (के० यो० सहित)	योग	गैर योजना	योजना	के०प्रा०यो० (के० यो० सहित)	योग
(लाख रूपयों में)										
कृषि विभाग	2401	फसल कृषि-कर्म								
	789	अनुसूचित जातियों के लिए विशेष घटक योजना								
	ए 0	नेशनल मिशन फॉर सस्टेनेबल एग्रीकल्चर अनुदान								
	06									
	52	सबसिडी	0.00	2.15	58.70	60.85	0.00	0.00	0.00	0.00
कृषि विभाग	2401	फसल कृषि-कर्म								
	789	अनुसूचित जातियों के लिए विशेष घटक योजना								
	ए 1	राष्ट्रीय खाद्य सुरक्षा मिशन अनुदान								
	06									
	52	सबसिडी	0.00	0.00	1,87.37	1,87.37	0.00	0.00	0.00	0.00
कृषि विभाग	2401	फसल कृषि-कर्म								
	789	अनुसूचित जातियों के लिए विशेष घटक योजना								
	ए 5	नर्सरी की स्थापना एवं विकास अनुदान								
	06									
	52	सबसिडी	0.00	29.32	0.00	29.32	0.00	0.00	0.00	0.00

परिशिष्ट II सबसिडी पर तुलनात्मक व्यय - क्रमशः

विभाग	मुख्य शीर्ष	विवरण	2014-15			2013-14			
			गैर योजना	योजना	के०प्रा०यो० (के० यो० सहित)	योग	गैर योजना	योजना	के०प्रा०यो० (के० यो० सहित)
(लाख रूपयों में)									
कृषि विभाग	2401	फसल कृषि-कर्म							
	789	अनुसूचित जातियों के लिए विशेष घटक योजना							
	ए 8	पोष्टिक फल पौधों एवं सब्जी का विकास							
	06	अनुदान							
	52	सबसिडी	0.00	13.13	0.00	13.13	0.00	0.00	0.00
कृषि विभाग	2401	फसल कृषि-कर्म							
	789	अनुसूचित जातियों के लिए विशेष घटक योजना							
	51/90	कृषि तकनीकी एवं प्रोत्साहन योजना							
	06	अनुदान							
	52	सबसिडी	0.00	0.00	0.00	0.00	0.00	13.91	0.00
कृषि विभाग	2401	फसल कृषि-कर्म							
	789	अनुसूचित जातियों के लिए विशेष घटक योजना							
	91	राष्ट्रीय कृषि विकास योजना स्ट्रीम-I एवं II							
	06	अनुदान							
	52	सबसिडी	0.00	41.25	0.00	41.25	0.00	9.56	0.00

परिशिष्ट II सबसिडी पर तुलनात्मक व्यय - क्रमशः

विभाग	मुख्य शीर्ष	विवरण	2014-15			2013-14			
			गैर योजना	योजना	के०प्रा०यो० (के० यो० सहित)	योग	गैर योजना	योजना	के०प्रा०यो० (के० यो० सहित)
(लाख रूपयों में)									
कृषि विभाग	2401	फसल कृषि-कर्म							
	796	जनजातीय क्षेत्र उप-योजना							
	02	बीज विनिमय एवं वितरण कार्यक्रम							
	06	अनुदान							
	52	सबसिडी	0.00	6,44.15	0.00	6,44.15	0.00	5,51.98	5,51.98
कृषि विभाग	2401	फसल कृषि-कर्म							
	796	जनजातीय क्षेत्र उप-योजना							
	34	गन्ना विकास की योजना							
	06	अनुदान							
	52	सबसिडी	0.00	40.56	0.00	40.56	0.00	35.55	35.55
कृषि विभाग	2401	फसल कृषि-कर्म							
	796	जनजातीय क्षेत्र उप-योजना							
	47	नई तकनीकी की प्रोत्साहन योजना							
	06	अनुदान							
	52	सबसिडी	0.00	0.00	0.00	0.00	0.00	30.00	30.00
कृषि विभाग	2401	फसल कृषि-कर्म							
	796	जनजातीय क्षेत्र उप-योजना							
	54	नर्सरी की स्थापना एवं विकास							
	06	अनुदान							
	52	सबसिडी	0.00	0.00	0.00	0.00	0.00	1,08.44	1,08.44

परिशिष्ट II सबसिडी पर तुलनात्मक व्यय - क्रमशः

विभाग	मुख्य शीर्ष	विवरण	2014-15			2013-14			
			गैर योजना	योजना	के०प्रा०यो० (के० यो० सहित)	योग	गैर योजना	योजना	के०प्रा०यो० (के० यो० सहित)
(लाख रूपयों में)									
कृषि विभाग	2401	फसल कृषि-कर्म							
	796	जनजातीय क्षेत्र उप-योजना							
	55	पोष्टिक फल पौधों एवं सब्जी का विकास							
	06	अनुदान							
	52	सबसिडी	0.00	0.00	0.00	0.00	0.00	83.68	83.68
कृषि विभाग	2401	फसल कृषि-कर्म							
	796	जनजातीय क्षेत्र उप-योजना							
	69/90	कृषि यांत्रिकरण प्रोत्साहन की योजना							
	06	अनुदान							
	52	सबसिडी	0.00	5,44.36	0.00	5,44.36	0.00	8,30.54	8,30.54
कृषि विभाग	2401	फसल कृषि-कर्म							
	796	जनजातीय क्षेत्र उप-योजना							
	56/91	राष्ट्रीय कृषि विकास योजना							
		स्ट्रीम-I एवं II							
	06	अनुदान							
	52	सबसिडी	0.00	46,19.30	28.26	46,47.56	0.00	56,95.14	56,95.14
कृषि विभाग	2401	फसल कृषि-कर्म							
	796	जनजातीय क्षेत्र उप-योजना							
	92	विशेष फलल योजना - फूल उत्पादन							
	06	अनुदान							
	52	सबसिडी	0.00	1,16.74	0.00	1,16.74	0.00	0.00	0.00

परिशिष्ट II सबसिडी पर तुलनात्मक व्यय - क्रमशः

विभाग	मुख्य शीर्ष	विवरण	2014-15			2013-14				
			गैर योजना	योजना	के०प्रा०यो० (के० यो० सहित)	योग	गैर योजना	योजना	के०प्रा०यो० (के० यो० सहित)	योग
						(लाख रूपयों में)				
	2401	फसल कृषि-कर्म								
	796	जनजातीय क्षेत्र उप-योजना								
	93	विशेष फसल योजना - केला उत्पादन								
	06	अनुदान								
	52	सबसिडी	0.00	90.72	0.00	90.72	0.00	0.00	0.00	0.00
कृषि विभाग	2401	फसल कृषि-कर्म								
	796	जनजातीय क्षेत्र उप-योजना								
	96	सौर उर्जा का विभिन्न कृषि यंत्रों में सिंचाई पम्प सेट सहित उपयोग								
	06	अनुदान								
	52	सबसिडी	0.00	5,00.00	0.00	5,00.00	0.00	0.00	0.00	0.00
कृषि विभाग	2401	फसल कृषि-कर्म								
	796	जनजातीय क्षेत्र उप-योजना								
	98	गैर कार्यान्वित जिलों में राष्ट्रीय खाद्य सुरक्षा मिशन का प्रसार								
	06	अनुदान								
	52	सबसिडी	0.00	34.43	0.00	34.43	0.00	0.00	0.00	0.00
कृषि विभाग	2401	फसल कृषि-कर्म								
	796	जनजातीय क्षेत्र उप-योजना								
	99	नेशनल मिशन ऑन एग्रीकल्चर एक्सटेंशन एवं तकनीक								
	06	अनुदान								
	52	सबसिडी	0.00	4,05.84	6,67.18	10,73.02	0.00	0.00	0.00	0.00

परिशिष्ट II सबसिडी पर तुलनात्मक व्यय - क्रमशः

विभाग	मुख्य शीर्ष	विवरण	2014-15				2013-14			
			गैर योजना	योजना	के०प्रा०यो० (के० यो० सहित)	योग	गैर योजना	योजना	के०प्रा०यो० (के० यो० सहित)	योग
(लाख रूपयों में)										
कृषि विभाग	2401	फसल कृषि-कर्म								
	796	जनजातीय क्षेत्र उप-योजना								
	ए 0	नेशनल मिशन फार सस्टेनेबल एग्रीकल्चर								
	06	अनुदान								
	52	सबसिडी	0.00	15.08	2,64.36	2,79.44	0.00	0.00	0.00	0.00
कृषि विभाग	2401	फसल कृषि-कर्म								
	796	जनजातीय क्षेत्र उप-योजना								
	ए 1	राष्ट्रीय खाद्य सुरक्षा मिशन								
	06	अनुदान								
	52	सबसिडी	0.00	0.00	6,73.40	6,73.40	0.00	0.00	0.00	0.00
कृषि विभाग	2401	फसल कृषि-कर्म								
	796	जनजातीय क्षेत्र उप-योजना								
	ए 5	नर्सरी की स्थापना एवं विकास								
	06	अनुदान								
	52	सबसिडी	0.00	6.08	0.00	6.08	0.00	0.00	0.00	0.00
कृषि विभाग	2401	फसल कृषि-कर्म								
	796	जनजातीय क्षेत्र उप-योजना								
	ए 8	पोष्टिक फल पौधों एवं								
	06	सब्जी का विकास								
	06	अनुदान								
	52	सबसिडी	0.00	42.84	0.00	42.84	0.00	0.00	0.00	0.00

परिशिष्ट II सबसिडी पर तुलनात्मक व्यय - क्रमशः

विभाग	मुख्य शीर्ष	विवरण	2014-15			2013-14				
			गैर योजना	योजना	के०प्रा०यो० (के० यो० सहित)	योग	गैर योजना	योजना	के०प्रा०यो० (के० यो० सहित)	योग
(लाख रूपयों में)										
कृषि विभाग	2401	फसल कृषि-कर्म								
	800	अन्य व्यय								
	34	गन्ना विकास की योजना								
	06	अनुदान								
	52	सबसिडी	0.00	26.54	0.00	26.54	0.00	4.43	0.00	4.43
कृषि विभाग	2401	फसल कृषि-कर्म								
	800	अन्य व्यय								
	66/90	कृषि यांत्रिकीकरण प्रोत्साहन योजना								
	06	अनुदान								
	52	सबसिडी	0.00	3,28.47	0.00	3,28.47	0.00	6,62.67	0.00	6,62.67
कृषि विभाग	2401	फसल कृषि-कर्म								
	800	अन्य व्यय								
	53/91	राष्ट्रीय कृषि विकास योजना								
		स्ट्रीम I एवं II								
	06	अनुदान								
	52	सबसिडी	0.00	48,27.82	0.00	48,27.82	0.00	57,44.71	0.00	57,44.71
	जोड़ 2401		1,92.12	1,43,55.27	39,08.67	1,84,56.06	0.00	1,52,96.88	0.00	1,52,96.88

परिशिष्ट II सबसिडी पर तुलनात्मक व्यय - क्रमशः

विभाग	मुख्य शीर्ष	विवरण	2014-15			2013-14			
			गैर योजना	योजना	के०प्रा०यो० (के० यो० सहित)	योग	गैर योजना	योजना	के०प्रा०यो० (के० यो० सहित)
(लाख रूपयों में)									
पशु-पालन विभाग	2403 103	पशु-पालन मुर्गी विकास							
	05	मुर्गी एवं बतख							
	06	अनुदान							
	52	सबसिडी	0.00	1,34.86	0.00	1,34.86	0.00	0.00	0.00
पशु-पालन विभाग	2403 104	पशु-पालन भेड़ तथा ऊन विकास							
	07/34	बकरा प्रजनन प्रक्षेत्र							
	06	अनुदान							
	52	सबसिडी	0.00	93.04	0.00	93.04	0.00	98.94	98.94
पशु-पालन विभाग	2403 105	पशु-पालन सुअर-बाड़ा विकास							
	13/32	सुकर प्रजनन प्रक्षेत्र							
	06	अनुदान							
	52	सबसिडी	0.00	1,01.01	0.00	1,01.01	0.00	43.36	43.36
पशु-पालन विभाग	2403 106	पशु-पालन अन्य पशुधान विकास							
	37	राजकीय पशुधन							
	06	अनुदान							
	52	सबसिडी	0.00	0.00	0.00	0.00	0.00	76.12	76.12

परिशिष्ट II सबसिडी पर तुलनात्मक व्यय - क्रमशः

विभाग	मुख्य शीर्ष	विवरण	2014-15			2013-14				
			गैर योजना	योजना	के०प्रा०यो० (के० यो० सहित)	योग	गैर योजना	योजना	के०प्रा०यो० (के० यो० सहित)	योग
(लाख रूपयों में)										
पशु-पालन विभाग	2403 106	पशु-पालन अन्य पशुधान विकास								
	12	राष्ट्रीय कृषि विकास योजना								
	06	अनुदान								
	52	सबसिडी	0.00	0.00	0.00	0.00	0.00	2,16.28	0.00	2,16.28
पशु-पालन विभाग	2403 789	पशु-पालन अनुसूचित जातियों के लिए विशेष घटक योजना								
	13	सुकर प्रजनन इकाई								
	06	अनुदान								
	52	सबसिडी	0.00	1,51.20	0.00	1,51.20	0.00	0.00	0.00	0.00
पशु-पालन विभाग	2403 789	पशु-पालन अनुसूचित जातियों के लिए विशेष घटक योजना								
	23	मुर्गी इकाईयों का वितरण								
	06	अनुदान								
	52	सबसिडी	0.00	72.66	0.00	72.66	0.00	0.00	0.00	0.00

परिशिष्ट II सबसिडी पर तुलनात्मक व्यय - क्रमशः

विभाग	मुख्य शीर्ष	विवरण	2014-15			2013-14				
			गैर योजना	योजना	के०प्रा०यो० (के० यो० सहित)	योग	गैर योजना	योजना	के०प्रा०यो० (के० यो० सहित)	योग
(लाख रूपयों में)										
पशु-पालन विभाग	2403 789	पशु-पालन अनुसूचित जातियों के लिए विशेष घटक योजना								
	12/34	राष्ट्रीय कृषि विकास योजना (अतिरिक्त केन्द्रीय सहायता)								
	06	अनुदान								
	52	सबसिडी	0.00	1,71.23	0.00	1,71.23	0.00	3,37.79	0.00	3,37.79
पशु-पालन विभाग	2403 789	पशु-पालन अनुसूचित जातियों के लिए विशेष घटक योजना								
	13/35	सुकर प्रजनन इकाई								
	06	अनुदान								
	52	सबसिडी	0.00	0.00	0.00	0.00	0.00	1,01.98	0.00	1,01.98
पशु-पालन विभाग	2403 796	पशु-पालन जनजातीय क्षेत्र उप-योजना								
	06	कुक्कुट प्रक्षेत्र								
	06	अनुदान								
	52	सबसिडी	0.00	1,47.67	0.00	1,47.67	0.00	0.00	0.00	0.00

परिशिष्ट II सबसिडी पर तुलनात्मक व्यय - क्रमशः

विभाग	मुख्य शीर्ष	विवरण	2014-15			2013-14			
			गैर योजना	योजना	के०प्रा०यो० (के० यो० सहित)	योग	गैर योजना	योजना	के०प्रा०यो० (के० यो० सहित)
(लाख रूपयों में)									
पशु-पालन विभाग	2403 796	पशु-पालन जनजातीय क्षेत्र उप-योजना							
	13	सूकर प्रजनन ईकाई							
	06	अनुदान							
	52	सबसिडी	0.00	1,98.03	0.00	1,98.03	0.00	1,58.96	1,58.96
पशु-पालन विभाग	2403 796	पशु-पालन जनजातीय क्षेत्र उप-योजना							
	34	बकरा प्रजनन प्रक्षेत्र							
	06	अनुदान							
	52	सबसिडी	0.00	1,23.52	0.00	1,23.52	0.00	1,23.36	1,23.36
पशु-पालन विभाग	2403 796	पशु-पालन जनजातीय क्षेत्र उप-योजना							
	36	राष्ट्रीय कृषि विकास योजना (अतिरिक्त केन्द्रीय सहायता)							
	06	अनुदान							
	52	सबसिडी	0.00	0.00	0.00	0.00	0.00	1,10.98	1,10.98
		जोड़ 2403	0.00	11,93.22	0.00	11,93.22	0.00	12,67.77	12,67.77

परिशिष्ट II सबसिडी पर तुलनात्मक व्यय - क्रमशः

विभाग	मुख्य शीर्ष	विवरण	2014-15				2013-14			
			गैर योजना	योजना	के०प्रा०यो० (के० यो० सहित)	योग	गैर योजना	योजना	के०प्रा०यो० (के० यो० सहित)	योग
(लाख रूपयों में)										
डेरी विकास एवं मत्स्य विभाग	2404 102	डेरी विकास डेरी विकास परियोजनाएं								
	36	दूध मवेशी प्रेरण								
	06	अनुदान								
	52	सबसिडी	0.00	10,71.26	0.00	10,71.26	0.00	0.00	0.00	0.00
डेरी विकास एवं मत्स्य विभाग	2404 102	डेरी विकास डेरी विकास परियोजनाएं								
	27	राष्ट्रीय कृषि विकास योजना (अतिरिक्त केन्द्रीय सहायता)								
	06	अनुदान								
	52	सबसिडी	0.00	0.00	0.00	0.00	0.00	2,03.09	0.00	2,03.09
डेरी विकास एवं मत्स्य विभाग	2404 102	डेरी विकास डेरी विकास परियोजनाएं								
	05	तकनिकी इन्पुट कार्यक्रम								
	06	अनुदान								
	52	सबसिडी	0.00	1,57.34	0.00	1,57.34	0.00	1,14.97	0.00	1,14.97

परिशिष्ट II सबसिडी पर तुलनात्मक व्यय - क्रमशः

विभाग	मुख्य शीर्ष	विवरण	2014-15			2013-14				
			गैर योजना	योजना	के०प्रा०यो० (के० यो० सहित)	योग	गैर योजना	योजना	के०प्रा०यो० (के० यो० सहित)	योग
(लाख रूपयों में)										
डेरी विकास एवं मत्स्य विभाग	2404 789	डेरी विकास अनुसूचित जातियों के लिए विशेष घटक योजना								
	05	टेक्निकल इन्पुट कार्यक्रम								
	06	अनुदान								
	52	सबसिडी	0.00	24.00	0.00	24.00	0.00	40.00	0.00	40.00
डेरी विकास एवं मत्स्य विभाग	2404 789	डेरी विकास अनुसूचित जातियों के लिए विशेष घटक योजना								
	06	प्रशिक्षण								
	06	अनुदान								
	52	सबसिडी	0.00	96.82	0.00	96.82	0.00	0.00	0.00	0.00
डेरी विकास एवं मत्स्य विभाग	2404 789	डेरी विकास अनुसूचित जातियों के लिए विशेष घटक योजना								
	36	दुधारू मवेशी वितरण								
	06	अनुदान								
	52	सबसिडी	0.00	62.40	0.00	62.40	0.00	0.00	0.00	0.00

परिशिष्ट II सबसिडी पर तुलनात्मक व्यय - क्रमशः

विभाग	मुख्य शीर्ष	विवरण	2014-15			2013-14				
			गैर योजना	योजना	के०प्रा०यो० (के० यो० सहित)	योग	गैर योजना	योजना	के०प्रा०यो० (के० यो० सहित)	योग
(लाख रूपयों में)										
डेरी विकास एवं मत्स्य विभाग	2404 789	डेरी विकास अनुसूचित जातियों के लिए विशेष घटक योजना								
	27	राष्ट्रीय कृषि विकास योजना								
	06	अनुदान								
	52	सबसिडी	0.00	0.00	0.00	0.00	0.00	24.09	0.00	24.09
डेरी विकास एवं मत्स्य विभाग	2404 796	डेरी विकास जनजातीय क्षेत्र उप-योजना								
	01	प्रशिक्षण एवं विस्तार								
	06	अनुदान								
	52	सबसिडी	0.00	1,50.80	0.00	1,50.80	0.00	0.00	0.00	0.00
डेरी विकास एवं मत्स्य विभाग	2404 796	डेरी विकास जनजातीय क्षेत्र उप-योजना								
	05	तकनिकी इन्पुट कार्यक्रम								
	06	अनुदान								
	52	सबसिडी	0.00	36.00	0.00	36.00	0.00	70.00	0.00	70.00

परिशिष्ट II सबसिडी पर तुलनात्मक व्यय - क्रमशः

विभाग	मुख्य शीर्ष	विवरण	2014-15			2013-14				
			गैर योजना	योजना	के०प्रा०यो० (के० यो० सहित)	योग	गैर योजना	योजना	के०प्रा०यो० (के० यो० सहित)	योग
(लाख रूपयों में)										
डेरी विकास एवं	2404	डेरी विकास								
मत्स्य विभाग	796	जनजातीय क्षेत्र उप-योजना								
	27	राष्ट्रीय कृषि विकास योजना								
	06	अनुदान								
	52	सबसिडी	0.00	0.00	0.00	0.00	0.00	22.50	0.00	22.50
डेरी विकास एवं	2404	डेरी विकास								
मत्स्य विभाग	796	जनजातीय क्षेत्र उप-योजना								
	36	दूधारू मवेशी वितरण								
	06	अनुदान								
	52	सबसिडी	0.00	66.77	0.00	66.77	0.00	0.00	0.00	0.00
		जोड़ 2404	0.00	16,65.39	0.00	16,65.39	0.00	4,74.65	0.00	4,74.65
उद्योग विभाग	2852	उद्योग								
	80	सामान्य								
	102	औद्योगिक उत्पादकता								
	65	वास्तविक वाणिज्यकर भुगतान के								
		विरुद्ध पूँजी निवेश प्रोत्साहन सबसिडी								
	06	अनुदान								
	52	सबसिडी	0.00	11,21.50	0.00	11,21.50	0.00	15,00.00	0.00	15,00.00

परिशिष्ट II सबसिडी पर तुलनात्मक व्यय - क्रमातः

विभाग	मुख्य शीर्ष	विवरण	2014-15				2013-14			
			गैर योजना	योजना	के०प्रा०यो० (के० यो० सहित)	योग	गैर योजना	योजना	के०प्रा०यो० (के० यो० सहित)	योग
(लाख रूपयों में)										
उद्योग विभाग	2852	उद्योग								
	80	सामान्य								
	102	औद्योगिक उत्पादकता								
	74	झारखण्ड औद्योगिक नीति, 2012 के अन्तर्गत औद्योगिक इकाईयों को नेट वेट पर अनुदान								
	06	अनुदान								
	52	सबसिडी	0.00	14,43.90	0.00	14,43.90	0.00	0.00	0.00	0.00
उद्योग विभाग	2852	उद्योग								
	796	जनजातीय क्षेत्र उप-योजना								
	61	वास्तविक वाणिज्य-कर भुगतान के विरुद्ध पूँजीनिवेश प्रोत्साहन सबसिडी								
	06	अनुदान								
	52	सबसिडी	0.00	6,88.82	0.00	6,88.82	0.00	2,01.06	0.00	2,01.06
		जोड़ 2852	0.00	32,54.22	0.00	32,54.22	0.00	17,01.06	0.00	17,01.06
		कुल जोड़	1,92.12	2,04,68.10	39,08.67	2,45,68.89	0.00	1,87,40.36	0.00	1,87,40.36

**परिशिष्ट III सहायक अनुदान / राज्य सरकार द्वारा दिए गए सहायता
(योजनावार और संस्थावार)**

(लाख रुपयों में)

प्राप्तकर्ता	योजना	ज०जा०उ०यो०/ अनु०जातियों के लिए वि०घ०यो०/ सामान्य/वि०आ०/ वा०सं०यो०	2014-15					कुल निर्गत राशि में से परिसम्पत्तियों के निर्माण के लिये स्वीकृत राशि (स्वीकृत आदेश/योजना प्रारूप के द्वारा)	2013-14			कुल निर्गत राशि में से परिसम्प. तियों के निर्माण के लिये स्वीकृत राशि (स्वीकृत आदेश/योजना प्रारूप के द्वारा)	
			गैरयोजना	राज्य योजना	के०प्रा०यो० का राज्यांश	के०यो० और भारत सरकार का के०प्रा०यो० का हिस्सा	योग		गैरयोजना	राज्य योजना	के०प्रा०यो०/ के०यो०		योग
1. उग्रवादी हमले में मृत पुलिसकर्मियों के शोक संतप्त पारिवारिक सदस्य	उग्रवादी हमले में मृत पुलिस कर्मियों के पारिवारिक सदस्यों को सहायक अनुदान	सामान्य	0.00	0.00	0.00	0.00	0.00	0.00	4,84.51	0.00	0.00	4,84.51	0.00
2. आरक्षी महानिरीक्षक (प्रोविजन), झारखण्ड, राँची	13वीं वित्त आयोग की अनुशांसा के आलोक में विभिन्न योजनाओं के क्रियान्वयन के लिए सहायक अनुदान	सामान्य	0.00	44,70.00	0.00	0.00	44,70.00	0.00	0.00	1,06,65.00	0.00	1,06,65.00	0.00
3. निदेशक, झारखंड शिक्षा परियोजना परिषद्	“सर्व शिक्षा अभियान” के लिये सहायक अनुदान (एन.पी.ई.आई.एल. सहित)	सामान्य	0.00	3,74,20.00	8,36,11.60	0.00	12,10,31.60	0.00	0.00	3,02,38.07	0.00	3,02,38.07	0.00
		जन.जा.क्षे.उ.यो.	0.00	4,02,26.50	9,01,76.02	0.00	13,04,02.52	0.00	0.00	3,75,82.00	0.00	3,75,82.00	0.00
		अनु.जा. के लिए वि.घ.यो.	0.00	1,59,03.50	2,94,22.79	0.00	4,53,26.29	0.00	0.00	1,48,58.00	0.00	1,48,58.00	0.00
	‘वेतन के लिए प्राथमिक विद्यालयों (अल्पसंख्यक सहित)को सहायक अनुदान	सामान्य	2,30,04.33	0.00	0.00	0.00	2,30,04.33	0.00	1,85,00.00	0.00	0.00	1,85,00.00	0.00
	‘साक्षर भारत’ के लिए राज्य साक्षरता अभियान प्राधिकरण को सहायक अनुदान	सामान्य	0.00	1,60.00	4,80.00	0.00	6,40.00	0.00	0.00	0.00	0.00	0.00	0.00
		जन.जा.क्षे.उ.यो.	0.00	1,72.00	516.00	0.00	6,88.00	0.00	0.00	0.00	0.00	0.00	0.00
		अनु.जा. के लिए वि.घ.यो.	0.00	68.00	2,04.00	0.00	2,72.00	0.00	0.00	0.00	0.00	0.00	0.00
प्राथमिक विद्यालयों को ‘मध्याह्न भोजन’ के लिए सहायक अनुदान	सामान्य	0.00	87,44.00	1,58,09.08	0.00	2,45,53.08	0.00	0.00	68,68.00	2,13,80.00	2,82,48.00	0.00	
	जन.जा.क्षे.उ.यो.	0.00	98,55.80	2,07,68.01	0.00	3,06,23.81	0.00	0.00	73,81.00	2,29,70.00	3,03,51.00	0.00	
	अनु.जा. के लिए वि.घ.यो.	0.00	32,60.20	82,10.21	0.00	1,14,70.41	0.00	0.00	29,19.00	90,90.00	1,20,09.00	0.00	

**परिशिष्ट III सहायक अनुदान / राज्य सरकार द्वारा दिए गए सहायता - क्रमशः
(योजनावार और संस्थावार)**

(लाख रुपयों में)

प्राप्तकर्ता	योजना	ज०जा०उ०यो०/ अनु०जातियों के लिए वि०घ०यो०/ सामान्य/वि०आ०/ वा०सं०यो०	2014-15				कुल निर्गत राशि में से परिसम्पत्तियों के निर्माण के लिये स्वीकृत राशि (स्वीकृत आदेश/योजना प्रारूप के द्वारा)	2013-14				कुल निर्गत राशि में से परिसम्प. तियों के निर्माण के लिये स्वीकृत राशि (स्वीकृत आदेश/योजना प्रारूप के द्वारा)		
			गैरयोजना	राज्य योजना	के०प्रा०यो० का राज्यांश	के०यो० और भारत सरकार का के०प्रा०यो० का हिस्सा		योग	गैरयोजना	राज्य योजना	के०प्रा०यो०/ के०यो०		योग	
	'महिला सामख्या कार्यक्रम' के लिये सहायक अनुदान	सामान्य	0.00	0.00	5,54.00	0.00	5,54.00	0.00	0.00	0.00	0.00	0.00	0.00	
		जन.जा.क्षे.उ.यो.	0.00	0.00	3,02.00	0.00	3,02.00	0.00	0.00	0.00	0.00	0.00	0.00	
		अनु.जा. के लिए वि.घ.यो.	0.00	0.00	1,50.00	0.00	1,50.00	0.00	0.00	0.00	0.00	0.00	0.00	
4.	प्राचार्य/प्राचार्या, कस्तूरबा गाँधी बालिका विद्यालय	'कस्तूरबा गाँधी बालिका विद्यालय' को सहायक अनुदान	सामान्य	0.00	22,55.00	0.00	0.00	22,55.00	0.00	0.00	30,55.00	0.00	30,55.00	0.00
			जन.जा.क्षे.उ.यो.	0.00	22,81.00	0.00	0.00	22,81.00	0.00	0.00	11,80.00	0.00	11,80.00	0.00
			अनु.जा. के लिए वि.घ.यो.	0.00	9,70.00	0.00	0.00	9,70.00	0.00	0.00	7,65.00	0.00	7,65.00	0.00
5.	प्राचार्य, सैनिक विद्यालय, तिलैया	सैनिक विद्यालय, तिलैया को सहायक अनुदान	सामान्य	3,50.00	42.00	0.00	0.00	3,92.00	0.00	3,50.00	0.00	0.00	3,50.00	0.00
			अनु.जा. के लिए वि.घ.यो.	0.00	8.00	0.00	0.00	8.00	0.00	0.00	0.00	0.00	0.00	0.00
6.	प्राचार्य, नेतरहाट आवासीय विद्यालय, नेतरहाट	नेतरहाट आवासीय विद्यालय को स्थापना व्यय के लिए सहायक अनुदान	सामान्य	6,20.00	0.00	0.00	0.00	6,20.00	0.00	5,95.00	0.00	0.00	5,95.00	0.00
			जन.जा.क्षे.उ.यो.	0.00	4,00.00	0.00	0.00	4,00.00	0.00	0.00	0.00	0.00	0.00	0.00
			अनु.जा. के लिए वि.घ.यो.	0.00	1,00.00	0.00	0.00	1,00.00	0.00	0.00	0.00	0.00	0.00	0.00
7.	निदेशक, माध्यमिक शिक्षा, झारखंड, राँची	वेतन के लिए माध्यमिक विद्यालयों को सहायक अनुदान	सामान्य	0.00	0.00	0.00	0.00	0.00	0.00	80,00.00	0.00	0.00	80,00.00	0.00
		संस्कृत विद्यालयों को स्थापना व्यय के लिए सहायक अनुदान	सामान्य	0.00	3,23.88	0.00	0.00	3,23.88	0.00	0.00	0.00	0.00	0.00	0.00
			जन.जा.क्षे.उ.यो.	0.00	85.00	0.00	0.00	85.00	0.00	3,05.00	0.00	0.00	3,05.00	0.00
		अल्पसंख्यक माध्यमिक विद्यालयों को सहायक अनुदान	सामान्य	92,49.31	0.00	0.00	0.00	92,49.31	0.00	0.00	0.00	0.00	0.00	0.00

**परिशिष्ट III सहायक अनुदान / राज्य सरकार द्वारा दिए गए सहायता - क्रमशः
(योजनावार और संस्थावार)**

(लाख रुपयों में)

प्राप्तकर्ता	योजना	ज०जा०उ०यो०/ अनु०जातियों के लिए वि०घ०यो०/ सामान्य/वि०आ०/ वा०सं०यो०	2014-15				कुल निर्गत राशि में से परिसम्पत्तियों के निर्माण के लिये स्वीकृत राशि (स्वीकृत आदेश/योजना प्रारूप के द्वारा)	2013-14				कुल निर्गत राशि में से परिसम्पत्तियों के निर्माण के लिये स्वीकृत राशि (स्वीकृत आदेश/योजना प्रारूप के द्वारा)	
			गैरयोजना	योजना	योग	गैरयोजना		योजना	योग				
	स्थापना व्यय के लिए मदरसा को सहायक अनुदान	सामान्य	0.00	31,33.39	0.00	0.00	31,33.39	0.00	28,14.00	0.00	0.00	28,14.00	0.00
8. प्राचार्य, कस्तूरबा गाँधी बालिका विद्यालय, हजारीबाग	निर्माण कार्य के लिए	सामान्य	0.00	17,85.00	0.00	0.00	17,85.00	0.00	0.00	7,59.00	0.00	7,59.00	0.00
	कस्तूरबा गाँधी बालिका विद्यालय को सहायक अनुदान	जन.जा.क्षे.उ.यो.	0.00	11,55.00	0.00	0.00	11,55.00	0.00	0.00	6,20.00	0.00	6,20.00	0.00
		अनु.जा. के लिए वि.घ.यो.	0.00	5,60.00	0.00	0.00	5,60.00	0.00	0.00	8,10.00	0.00	8,10.00	0.00
9. निदेशक, माध्यमिक शिक्षा, झारखंड, राँची	गैर सहायता प्राप्त माध्यमिक विद्यालयों/इन्टर महाविद्यालयों को सहायक अनुदान	सामान्य	0.00	0.00	0.00	0.00	0.00	0.00	0.00	16,35.00	0.00	16,35.00	0.00
		जन.जा.क्षे.उ.यो.	0.00	0.00	0.00	0.00	0.00	0.00	0.00	10,55.00	0.00	10,55.00	0.00
		अनु.जा. के लिए वि.घ.यो.	0.00	0.00	0.00	0.00	0.00	0.00	0.00	5,10.00	0.00	5,10.00	0.00
10. निदेशक, माध्यमिक शिक्षा, झारखंड, राँची	आई.एम.ए., देहरादून में अध्ययनरत झारखंड के विद्यार्थियों को सहायक अनुदान	सामान्य	0.00	0.00	0.00	0.00	0.00	0.00	0.00	2.00	0.00	2.00	0.00
		अनु.जा. के लिए वि.घ.यो.	0.00	1.50	0.00	0.00	1.50	0.00	0.00	0.00	0.00	0.00	0.00
10. निदेशक, माध्यमिक शिक्षा, झारखंड, राँची	राष्ट्रीय माध्यमिक शिक्षा अभियान के लिये सहायक अनुदान	सामान्य	0.00	1,45,76.54	0.00	0.00	1,45,76.54	0.00	0.00	0.00	7,34.00	7,34.00	0.00
		जन.जा.क्षे.उ.यो.	0.00	91,00.00	0.00	0.00	91,00.00	0.00	0.00	0.00	1,22.00	1,22.00	0.00
		अनु.जा. के लिए वि.घ.यो.	0.00	27,04.00	0.00	0.00	27,04.00	0.00	0.00	0.00	5,44.00	5,44.00	0.00
11. निदेशक, उच्च शिक्षा, झारखंड, राँची (#)	वेतन के लिये विश्वविद्यालयों को सहायक अनुदान	सामान्य	5,88,16.80	0.00	0.00	0.00	5,88,16.80	0.00	5,28,88.00	0.00	0.00	5,28,88.00	0.00
12. विनोबा भावे विश्वविद्यालय, हजारीबाग	'परिसम्पत्तियों के निर्माण के लिये विनोबा भावे विश्वविद्यालय को सहायक अनुदान	सामान्य	0.00	11,20.00	0.00	0.00	11,20.00	0.00	0.00	0.00	0.00	0.00	0.00

**परिशिष्ट III सहायक अनुदान / राज्य सरकार द्वारा दिए गए सहायता - क्रमशः
(योजनावार और संस्थावार)**

(लाख रुपयों में)

प्राप्तकर्ता	योजना	ज०जा०उ०यो०/ अनु०जातियों के लिए वि०घ०यो०/ सामान्य/वि०आ०/ वा०सं०यो०	2014-15					कुल निर्गत राशि में से परिसम्पतियों के निर्माण के लिये स्वीकृत राशि (स्वीकृत आदेश/योजना प्रारूप के द्वारा)	2013-14			कुल निर्गत राशि में से परिसम्प. तियों के निर्माण के लिये स्वीकृत राशि (स्वीकृत आदेश/योजना प्रारूप के द्वारा)	
			गैरयोजना	राज्य योजना	योजना	के०प्रा०यो० का राज्यांश	के०यो० और भारत सरकार का के०प्रा०यो० का हिस्सा		योग	गैरयोजना	योजना		के०प्रा०यो०/ के०यो०
13. राँची विश्वविद्यालय, राँची	गैर सहायता प्राप्त शिक्षा के लिए राँची विश्वविद्यालय को सहायक अनुदान	जन.जा.क्षे.उ.यो.	0.00	3,99.68	0.00	0.00	3,99.68	3,99.68	0.00	2,15.00	0.00	2,15.00	0.00
14. कोल्हान विश्वविद्यालय, चाईबासा	पूँजीगत परिसम्पतियों के विनिर्माण तथा परिसर विकास के लिए कोल्हान विश्वविद्यालय, चाईबासा को सहायक अनुदान	जन.जा.क्षे.उ.यो.	0.00	6,74.94	0.00	0.00	6,74.94	6,74.94	0.00	4,50.00	0.00	4,50.00	4,50.00
15. नीलाम्बर पीताम्बर विश्वविद्यालय, डाल्टेनगंज	पूँजीगत परिसम्पतियों के विनिर्माण तथा परिसर विकास के लिए नीलाम्बर पीताम्बर विश्वविद्यालय, पलामू को सहायक अनुदान	सामान्य	0.00	11,00.00	0.00	0.00	11,00.00	11,00.00	0.00	7,75.00	0.00	7,75.00	5,00.00
16. सिद्धु कान्हू विश्वविद्यालय, दुमका	गैर सहायता प्राप्त शिक्षा के लिए सिद्धु कान्हू विश्वविद्यालय को सहायक अनुदान	जन.जा.क्षे.उ.यो.	0.00	2,75.00	0.00	0.00	2,75.00	0.00	0.00	2,40.00	0.00	2,40.00	0.00
17. नीलाम्बर पीताम्बर विश्वविद्यालय, डाल्टेनगंज	गैर सहायता प्राप्त शिक्षा के लिए नीलाम्बर पीताम्बर विश्वविद्यालय को सहायक अनुदान	सामान्य	0.00	0.00	0.00	0.00	0.00	0.00	0.00	45.00	0.00	45.00	0.00
18. कोल्हान विश्वविद्यालय, चाईबासा	गैर सहायता प्राप्त शिक्षा के लिए कोल्हान विश्वविद्यालय, चाईबासा को सहायक अनुदान	जन.जा.क्षे.उ.यो.	0.00	50.00	0.00	0.00	50.00	0.00	0.00	85.00	0.00	85.00	0.00

**परिशिष्ट III सहायक अनुदान / राज्य सरकार द्वारा दिए गए सहायता - क्रमशः
(योजनावार और संस्थावार)**

(लाख रुपयों में)

प्राप्तकर्ता	योजना	ज०जा०उ०यो०/ अनु०जातियों के लिए वि०घ०यो०/ सामान्य/वि०आ०/ वा०सं०यो०	2014-15					कुल निर्गत राशि में से परिसम्पत्तियों के निर्माण के लिये स्वीकृत राशि (स्वीकृत आदेश/योजना प्रारूप के द्वारा)	2013-14			कुल निर्गत राशि में से परिसम्प. तियों के निर्माण के लिये स्वीकृत राशि (स्वीकृत आदेश/योजना प्रारूप के द्वारा)	
			गैरयोजना	राज्य योजना	योजना	के०प्रा०यो० का राज्यांश	के०यो० और भारत सरकार का के०प्रा०यो० का हिस्सा		योग	गैरयोजना	योजना		के०प्रा०यो०/ के०यो०
19. विनोबा भावे विश्वविद्यालय, हजारीबाग	गैर सहायता प्राप्त शिक्षा के लिए विनोबा भावे विश्वविद्यालय को सहायक अनुदान	सामान्य	0.00	7,50.00	0.00	0.00	7,50.00	0.00	0.00	7,15.00	0.00	7,15.00	0.00
20. राँची विश्वविद्यालय, राँची	पूँजीगत परिसम्पत्तियों के विनिर्माण के लिए राँची विश्वविद्यालय, राँची को सहायक अनुदान	जन.जा.क्षे.उ.यो.	0.00	18,23.13	0.00	0.00	18,23.13	0.00	0.00	0.00	0.00	0.00	0.00
21. निदेशक, उच्च शिक्षा, झारखंड, राँची (#)	'दूरस्थ शिक्षा' के लिये विश्वविद्यालयों को सहायक अनुदान	सामान्य	0.00	5,37.00	2,80.00	0.00	8,17.00	0.00	0.00	0.00	0.00	0.00	0.00
		जन.जा.क्षे.उ.यो.	0.00	2,26.00	4,20.00	0.00	6,46.00	0.00	0.00	0.00	0.00	0.00	0.00
		अनु.जा. के लिए वि.घ.यो.	0.00	16.00	42.00	0.00	58.00	0.00	0.00	0.00	0.00	0.00	0.00
22. सिद्धु कान्हू विश्वविद्यालय, दुमका	पूँजीगत परिसम्पत्तियों के विनिर्माण तथा परिसर विकास के लिए सिद्धु कान्हू विश्वविद्यालय, दुमका को सहायक अनुदान	जन.जा.क्षे.उ.यो.	0.00	8,00.00	0.00	0.00	8,00.00	0.00	0.00	0.00	0.00	0.00	0.00
23. निदेशक, उच्च शिक्षा, झारखंड, राँची (#)	पुस्तकालयों के आधुनिकीकरण के लिए विश्वविद्यालयों को सहायक अनुदान	सामान्य	25.82	0.00	0.00	0.00	25.82	0.00	0.00	0.00	0.00	0.00	0.00
24. विनोबा भावे विश्वविद्यालय, हजारीबाग	प्रयोगशालाओं के उत्क्रमण हेतु विनोबा भावे विश्वविद्यालय, हजारीबाग को सहायक अनुदान	सामान्य	0.00	9,00.00	0.00	0.00	9,00.00	0.00	0.00	4,00.00	0.00	4,00.00	0.00

**परिशिष्ट III सहायक अनुदान / राज्य सरकार द्वारा दिए गए सहायता - क्रमशः
(योजनावार और संस्थावार)**

(लाख रुपयों में)

प्राप्तकर्ता	योजना	ज०जा०उ०यो०/ अनु०जातियों के लिए वि०घ०यो०/ सामान्य/वि०आ०/ वा०सं०यो०	2014-15					कुल निर्गत राशि में से परिसम्पत्तियों के निर्माण के लिये स्वीकृत राशि (स्वीकृत आदेश/योजना प्रारूप के द्वारा)	2013-14			कुल निर्गत राशि में से परिसम्प. तियों के निर्माण के लिये स्वीकृत राशि (स्वीकृत आदेश/योजना प्रारूप के द्वारा)	
			गैरयोजना	राज्य योजना	के०प्रा०यो० का राज्यांश	के०यो० और भारत सरकार का के०प्रा०यो० का हिस्सा	योग		गैरयोजना	राज्य योजना	के०प्रा०यो०/ के०यो०		योग
25. राँची विश्वविद्यालय, राँची	प्रयोगशालाओं के उत्क्रमण हेतु राँची विश्वविद्यालय को सहायक अनुदान	जन.जा.क्षे.उ.यो.	0.00	2,50.00	0.00	0.00	2,50.00	0.00	0.00	0.00	0.00	0.00	0.00
26. कोल्हान विश्वविद्यालय, चाईबासा	महिला महाविद्यालय की स्थापना एवं अन्य महाविद्यालयों के विकास के लिए कोल्हान विश्वविद्यालय को सहायक अनुदान	जन.जा.क्षे.उ.यो.	0.00	7,00.00	0.00	0.00	7,00.00	0.00	0.00	0.00	0.00	0.00	0.00
27. विनोबा भावे विश्वविद्यालय, हजारीबाग	आदर्श महाविद्यालय के गठन के लिये विनोबा भावे विश्वविद्यालय को सहायक अनुदान	सामान्य जन.जा.क्षे.उ.यो.	0.00	1,50.00	0.00	0.00	1,50.00	0.00	0.00	0.00	0.00	0.00	0.00
28. सिद्धु कान्हू विश्वविद्यालय, दूमका	आदर्श महाविद्यालय के गठन के लिये सिद्धु कान्हू विश्वविद्यालय को सहायक अनुदान	जन.जा.क्षे.उ.यो.	0.00	9,50.00	0.00	0.00	9,50.00	0.00	0.00	0.00	0.00	0.00	0.00
29. निदेशक, झारखंड एप्लीकेशन फॉर प्रमोशन, आई.टी.	सूचना तकनीकी के उन्नयन हेतु झारखंड अभिकरण को सहायक अनुदान	जन.जा.क्षे.उ.यो.	0.00	19.77	0.00	0.00	19.77	0.00	0.00	0.00	0.00	0.00	0.00
30. निदेशक, झारखंड स्पेश एप्लीकेशन सेन्टर, राँची	स्थापना व्यय के लिये झारखंड स्पेश एप्लीकेशन सेन्टर, राँची को सहायक अनुदान	सामान्य जन.जा.क्षे.उ.यो.	0.00	96.74	0.00	0.00	96.74	0.00	0.00	0.00	0.00	0.00	0.00
	गरीबी रेखा से नीचे के वर्गों के लिये यू.आई.डी. (आधार कार्ड) हेतु सहायक अनुदान	सामान्य	0.00	0.00	0.00	0.00	0.00	0.00	0.00	23,28.00	0.00	23,28.00	0.00

**परिशिष्ट III सहायक अनुदान / राज्य सरकार द्वारा दिए गए सहायता - क्रमशः
(योजनावार और संस्थावार)**

(लाख रुपयों में)

प्राप्तकर्ता	योजना	ज०जा०उ०यो०/ अनु०जातियों के लिए वि०घ०यो०/ सामान्य/वि०आ०/ वा०सं०यो०	2014-15				कुल निर्गत राशि में से परिसम्पत्तियों के निर्माण के लिये स्वीकृत राशि (स्वीकृत आदेश/योजना प्रारूप के द्वारा)	2013-14				कुल निर्गत राशि में से परिसम्प. तियों के निर्माण के लिये स्वीकृत राशि (स्वीकृत आदेश/योजना प्रारूप के द्वारा)	
			गैरयोजना	राज्य योजना	के०प्रा०यो० का राज्यांश	के०यो० और भारत सरकार का के०प्रा०यो० का हिस्सा		योग	गैरयोजना	राज्य योजना	के०प्रा०यो०/ के०यो०		योग
31. उपायुक्त, देवघर	देवघर सॉफ्टवेयर टेकनोलॉजी पार्क को सहायक अनुदान	सामान्य	0.00	0.00	0.00	0.00	0.00	0.00	0.00	1,00.00	0.00	1,00.00	0.00
32. निदेशक, कला एवं संस्कृति विभाग, झारखंड राँची (#)	सांस्कृतिक संस्थानों को सहायक अनुदान	सामान्य	0.00	1,10.00	0.00	0.00	1,10.00	0.00	0.00	85.00	0.00	85.00	0.00
		जन.जा.क्षे.उ.यो.	0.00	80.00	0.00	0.00	80.00	0.00	0.00	0.00	0.00	0.00	0.00
		अनु.जा. के लिए वि.घ.यो.	0.00	1,10.00	0.00	0.00	1,10.00	0.00	0.00	0.00	0.00	0.00	0.00
33. झारखंड विज्ञान एवं तकनीकी परिषद्, राँची	झारखंड विज्ञान एवं तकनीकी परिषद्, राँची को सहायक अनुदान	सामान्य	0.00	8,99.80	0.00	0.00	8,99.80	0.00	0.00	2,00.00	0.00	2,00.00	0.00
		जन.जा.क्षे.उ.यो.	0.00	47,70.20	0.00	0.00	47,70.20	0.00	0.00	70.00	0.00	70.00	0.00
		सामान्य	0.00	2,22.00	0.00	0.00	2,22.00	0.00	0.00	2,22.00	0.00	2,22.00	0.00
34. प्राचार्य, बिरसा तकनीकी संस्थान, मेसरा, राँची	विभाग के साथ समझौता ज्ञापन के अन्तर्गत डी.ए./ए. डी.ए के भुगतान हेतु बिरसा तकनीकी संस्थान, मेसरा, राँची को सहायक अनुदान	जन.जा.क्षे.उ.यो.	0.00	0.00	0.00	0.00	0.00	0.00	0.00	2,00.00	0.00	2,00.00	0.00
		जन.जा.क्षे.उ.यो.	0.00	78.00	0.00	0.00	78.00	0.00	0.00	0.00	78.00	78.00	0.00
35. झारखंड के नगर निगम	पेयजल आपूर्ति, हैण्डपम्प मरम्मतिकरण, सिवरेज का निर्माण, नालियों का निर्माण	सामान्य/ जन.जा.क्षे.उ.यो./ अनु.जा. के लिए वि.घ.यो.	3,72.00	38,63.67	0.00	0.00	42,35.67	0.00	1,60.00	20,93.13	0.00	22,53.13	0.00
36. नगरपालिका/नगरपंचायत/नगरपरिषद्	पेयजल आपूर्ति, हैण्डपम्प मरम्मतिकरण, सिवरेज का निर्माण, नालियों का निर्माण, ठोस कचरा प्रबंधन	सामान्य/ जन.जा.क्षे.उ.यो./ अनु.जा. के लिए वि.घ.यो.	6,18.98	72,74.24	0.00	0.00	78,93.22	0.00	2,98.11	62,87.05	0.00	65,85.16	0.00

**परिशिष्ट III सहायक अनुदान / राज्य सरकार द्वारा दिए गए सहायता - क्रमशः
(योजनावार और संस्थावार)**

(लाख रुपयों में)

प्राप्तकर्ता	योजना	ज०जा०उ०यो०/ अनु०जातियों के लिए वि०घ०यो०/ सामान्य/वि०आ०/ वा०सं०यो०	2014-15					कुल निर्गत राशि में से परिसम्पत्तियों के निर्माण के लिये स्वीकृत राशि (स्वीकृत आदेश/योजना प्रारूप के द्वारा)	2013-14			कुल निर्गत राशि में से परिसम्प. तियों के निर्माण के लिये स्वीकृत राशि (स्वीकृत आदेश/योजना प्रारूप के द्वारा)	
			गैरयोजना	राज्य योजना	के०प्रा०यो० का राज्यांश	के०यो० और भारत सरकार का के०प्रा०यो० का हिस्सा	योग		गैरयोजना	राज्य योजना	के०प्रा०यो०/ के०यो०		योग
37. अधिसूचित क्षेत्र समिति	पेयजल आपूर्ति, हैण्डपम्प मरम्मतिकरण, सिवरेज का निर्माण, नालियों का निर्माण	सामान्य/ जन.जा.क्षे.उ.यो./ अनु.जा. के लिए वि.घ.यो.	1,51.02	22,03.60	0.00	0.00	23,54.62	0.00	1,19.90	4,70.16	0.00	5,90.06	0.00
38. उपसचिव(कार्मिक), निदेशक-सैनिक कल्याण निदेशालय तथा उप-सचिव (गृह विभाग)	पिछड़ा वर्ग आयोग, दृश्य एवं श्रव्य शो, पुस्तकालयों के आधुनिकीकरण, सैनिक रैली, आर्मी मेला तथा पेंशन अदालत के लिये सहायक अनुदान	सामान्य	1,16.94	0.00	0.00	0.00	1,16.94	0.00	69.00	0.00	0.00	69.00	0.00
39. प्रबंध निदेशक उपसचिव, योजना एवं निर्माण (ग्रेटर राँची), कार्यपालक अभियन्ता, पेयजल एवं स्वच्छता विभाग, झारखंड	हिस्सा-पूँजी, सहायक अनुदान, पेयजल आपूर्ति, जिलों का उन्नयन	सामान्य/ जन.जा.क्षे.उ.यो./ अनु.जा. के लिए वि.घ.यो.	0.00	10,00.00	0.00	0.00	10,00.00	0.00	0.00	1,96,25.00	0.00	1,96,25.00	0.00
40. कार्यपालक अभियन्ता, पेयजल एवं स्वच्छता प्रमण्डल, राँची (पश्चिम)	एन.आर.डी.डब्ल्यू.पी. के लिये सहायक अनुदान	सामान्य	0.00	2,20,52.38	0.00	0.00	2,20,52.38	0.00	0.00	0.00	0.00	0.00	0.00
		जन.जा.क्षे.उ.यो.	0.00	1,20,06.23	0.00	0.00	1,20,06.23	0.00	0.00	0.00	0.00	0.00	0.00
		अनु.जा. के लिए वि.घ.यो.	0.00	56,65.43	0.00	0.00	56,65.43	0.00	0.00	0.00	0.00	0.00	0.00
41. निदेशक, राजेन्द्र आर्युविज्ञान संस्थान, राँची	स्थापना व्यय/विकास तथा उन्नयन हेतु राजेन्द्र आर्युविज्ञान संस्थान, राँची को सहायक अनुदान	सामान्य	1,40,00.00	0.00	0.00	0.00	1,40,00.00	0.00	1,10,00.00	0.00	0.00	1,10,00.00	0.00
	रिनपास, कॉके, राँची को सहायक अनुदान	जन.जा.क्षे.उ.यो.	0.00	35,00.00	0.00	0.00	35,00.00	0.00	0.00	20,00.00	0.00	20,00.00	0.00
		सामान्य	23,36.13	15,00.00	0.00	0.00	38,36.13	0.00	22,36.23	0.00	0.00	22,36.23	0.00
		जन.जा.क्षे.उ.यो.	0.00	0.00	0.00	0.00	0.00	0.00	0.00	15,00.00	0.00	15,00.00	0.00
	राष्ट्रीय स्वास्थ्य मिशन के लिये सहायक अनुदान	सामान्य	0.00	1,55.00	0.00	0.00	1,55.00	0.00	0.00	0.00	0.00	0.00	0.00

**परिशिष्ट III सहायक अनुदान / राज्य सरकार द्वारा दिए गए सहायता - क्रमशः
(योजनावार और संस्थावार)**

(लाख रुपयों में)

प्राप्तकर्ता	योजना	ज०जा०उ०यो०/ अनु०जातियों के लिए वि०घ०यो०/ सामान्य/वि०आ०/ वा०सं०यो०	2014-15				कुल निर्गत राशि में से परिसम्पत्तियों के निर्माण के लिये स्वीकृत राशि (स्वीकृत आदेश/योजना प्रारूप के द्वारा)	2013-14				कुल निर्गत राशि में से परिसम्पत्तियों के निर्माण के लिये स्वीकृत राशि (स्वीकृत आदेश/योजना प्रारूप के द्वारा)	
			गैरयोजना	योजना	योग	गैरयोजना		योजना	योग				
42. प्राचार्य, बिरसा कृषि विश्वविद्यालय, कोरके, राँची	बिरसा कृषि विश्वविद्यालय को सहायक अनुदान	सामान्य	0.00	22,70.57	0.00	0.00	22,70.57	0.00	0.00	0.00	0.00	0.00	0.00
		जन.जा.क्षे.उ.यो.	0.00	48,75.44	0.00	0.00	48,75.44	0.00	0.00	22,64.62	0.00	22,64.62	0.00
	आर.एन. टैगोर कृषि महाविद्यालय, देवघर के आधारभूत संरचना विकास के लिए बिरसा कृषि विश्वविद्यालय को सहायक अनुदान	जन.जा.क्षे.उ.यो.	0.00	0.00	0.00	0.00	0.00	0.00	0.00	2,00.00	0.00	2,00.00	0.00
	कृषि अभियांत्रिकी महाविद्यालय के आधारभूत संरचना विकास के लिये बिरसा कृषि विश्वविद्यालय को सहायक अनुदान	सामान्य	0.00	0.00	0.00	0.00	0.00	0.00	0.00	0.00	0.00	0.00	0.00
	बिरसा कृषि विश्वविद्यालय को सहायक अनुदान	जन.जा.क्षे.उ.यो.	0.00	0.00	0.00	0.00	0.00	0.00	0.00	3,73.18	0.00	3,73.18	0.00
	सेवानिवृत्त पेंशनरों के पुनरीक्षित पेंशन भूगतान तथा वेतन के लिये बिरसा कृषि विश्वविद्यालय को सहायक अनुदान	सामान्य	0.00	0.00	0.00	0.00	0.00	0.00	0.00	9,50.00	0.00	9,50.00	0.00
	भारतीय कृषि तथा अनुसंधान परिषद् द्वारा संचालित योजनाओं के परिचालन व्यय एवं योजनागत योजनाओं के लिये बिरसा कृषि विश्वविद्यालय को सहायक अनुदान	जन.जा.क्षे.उ.यो.	0.00	0.00	0.00	0.00	0.00	0.00	0.00	2,63.17	0.00	2,63.17	0.00

**परिशिष्ट III सहायक अनुदान / राज्य सरकार द्वारा दिए गए सहायता - क्रमशः
(योजनावार और संस्थावार)**

(लाख रुपयों में)

प्राप्तकर्ता	योजना	ज०जा०उ०यो०/ अनु०जातियों के लिए वि०घ०यो०/ सामान्य/वि०आ०/ वा०सं०यो०	2014-15				कुल निर्गत राशि में से परिसम्पत्तियों के निर्माण के लिये स्वीकृत राशि (स्वीकृत आदेश/योजना प्रारूप के द्वारा)	2013-14			कुल निर्गत राशि में से परिसम्प. तियों के निर्माण के लिये स्वीकृत राशि (स्वीकृत आदेश/योजना प्रारूप के द्वारा)	
			गैरयोजना	योजना	योग	गैरयोजना		योजना	योग			
राज्य विस्तारित कार्यक्रमों को सहायता के अन्तर्गत सहायक अनुदान	जन.जा.क्षे.उ.यो.	0.00	0.00	0.00	0.00	0.00	0.00	0.00	6,00.00	0.00	6,00.00	0.00
उर्वरकों के लिये भंडारण के क्रियान्वयन हेतु सहायक अनुदान	सामान्य	0.00	0.00	0.00	0.00	0.00	0.00	0.00	2,00.00	0.00	2,00.00	0.00
दुग्ध उत्पादन-मेगा स्कीम के लिए सहायक अनुदान	जन.जा.क्षे.उ.यो.	0.00	0.00	0.00	0.00	0.00	0.00	0.00	2,00.00	0.00	2,00.00	0.00
कृषि महाविद्यालय की स्थापना के लिये सहायक अनुदान	जन.जा.क्षे.उ.यो.	0.00	0.00	0.00	0.00	0.00	0.00	0.00	3,09.05	0.00	3,09.05	0.00
गैर वेतन व्यय के लिये सहायक अनुदान	जन.जा.क्षे.उ.यो.	0.00	0.00	0.00	0.00	0.00	0.00	0.00	4,09.91	0.00	4,09.91	0.00
वेतन व्यय के लिये सहायक अनुदान	जन.जा.क्षे.उ.यो.	0.00	0.00	0.00	0.00	0.00	0.00	0.00	2,77.99	0.00	2,77.99	0.00
गैर योजनागत व्यय के लिये सहायक अनुदान	सामान्य	0.00	0.00	0.00	0.00	0.00	0.00	0.00	26,50.00	0.00	26,50.00	0.00
योजनागत व्यय के अन्तर्गत गैर वेतन व्यय के लिये सहायक अनुदान	जन.जा.क्षे.उ.यो.	0.00	0.00	0.00	0.00	0.00	0.00	0.00	2,92.38	0.00	2,92.38	0.00

**परिशिष्ट III सहायक अनुदान / राज्य सरकार द्वारा दिए गए सहायता - क्रमशः
(योजनावार और संस्थावार)**

(लाख रुपयों में)

प्राप्तकर्ता	योजना	ज०जा०उ०यो०/ अनु०जातियों के लिए वि०घ०यो०/ सामान्य/वि०आ०/ वा०सं०यो०	2014-15					कुल निर्गत राशि में से परिसम्पत्तियों के निर्माण के लिये स्वीकृत राशि (स्वीकृत आदेश/योजना प्रारूप के द्वारा)	2013-14			कुल निर्गत राशि में से परिसम्प. तियों के निर्माण के लिये स्वीकृत राशि (स्वीकृत आदेश/योजना प्रारूप के द्वारा)	
			गैरयोजना	राज्य योजना	के०प्रा०यो० का राज्यांश	के०यो० और भारत सरकार का के०प्रा०यो० का हिस्सा	योग		गैरयोजना	राज्य योजना	के०प्रा०यो०/ के०यो०		योग
43. प्रबंध निदेशक, बीज विकास निगम लिमिटेड	बीज विकास निगम लिमिटेड को सहायक अनुदान	जन.जा.क्षे.उ.यो.	0.00	0.00	0.00	0.00	0.00	0.00	0.00	5,00.00	0.00	5,00.00	0.00
44. प्राचार्य, बिरसा कृषि विश्वविद्यालय, काँके, राँची	अस्पताल के निर्माण के लिए सहायक अनुदान	जन.जा.क्षे.उ.यो.	0.00	0.00	0.00	0.00	0.00	0.00	0.00	1,95.35	0.00	1,95.35	0.00
45. उपनिदेशक, राज्य जैविक मिशन (उद्यान)	राज्य जैविक मिशन को सहायक अनुदान	सामान्य	0.00	1,00.00	0.00	0.00	1,00.00	0.00	0.00	1,50.00	0.00	1,50.00	0.00
		जन.जा.क्षे.उ.यो.	0.00	2,60.00	0.00	0.00	2,60.00	0.00	0.00	5,50.00	0.00	5,50.00	0.00
		अनु.जा. के लिए वि.घ.यो.	0.00	40.00	0.00	0.00	40.00	0.00	0.00	0.00	0.00	0.00	0.00
	राज्य मशाला मिशन को सहायक अनुदान	सामान्य	0.00	1,00.00	0.00	0.00	1,00.00	0.00	0.00	50.00	0.00	50.00	0.00
		जन.जा.क्षे.उ.यो.	0.00	2,60.00	0.00	0.00	2,60.00	0.00	0.00	1,50.00	0.00	1,50.00	0.00
		अनु.जा. के लिए वि.घ.यो.	0.00	40.00	0.00	0.00	40.00	0.00	0.00	0.00	0.00	0.00	0.00
46. जिला उद्यान पदाधिकारी	राज्य हर्बल मिशन को सहायक अनुदान	सामान्य	0.00	0.00	0.00	0.00	0.00	0.00	0.00	25.00	0.00	25.00	0.00
		जन.जा.क्षे.उ.यो.	0.00	0.00	0.00	0.00	0.00	0.00	0.00	75.00	0.00	75.00	0.00
47. ग्राम विकास पदाधिकारी, डी.आर.डी.ए.	स्वर्ण जयन्ती स्वरोजगार योजना के अंतर्गत सहायक अनुदान	सामान्य	0.00	53,10.00	0.00	0.00	53,10.00	0.00	0.00	39,20.00	0.00	39,20.00	0.00
		जन.जा.क्षे.उ.यो.	0.00	18,90.00	0.00	0.00	18,90.00	0.00	0.00	28,80.00	0.00	28,80.00	0.00
		अनु.जा. के लिए वि.घ.यो.	0.00	0.00	0.00	0.00	0.00	0.00	0.00	12,00.00	0.00	12,00.00	0.00
		केन्द्रांश के अनुपातिक राज्यांश के लिए सहायक अनुदान	सामान्य	0.00	0.00	0.00	0.00	0.00	0.00	0.00	5,88.00	0.00	5,88.00
		जन.जा.क्षे.उ.यो.	0.00	0.00	0.00	0.00	0.00	0.00	0.00	4,32.00	0.00	4,32.00	0.00
		अनु.जा. के लिए वि.घ.यो.	0.00	0.00	0.00	0.00	0.00	0.00	0.00	1,80.00	0.00	1,80.00	0.00

**परिशिष्ट III सहायक अनुदान / राज्य सरकार द्वारा दिए गए सहायता - क्रमशः
(योजनावार और संस्थावार)**

(लाख रुपयों में)

प्राप्तकर्ता	योजना	ज०जा०उ०यो०/ अनु०जातियों के लिए वि०घ०यो०/ सामान्य/वि०आ०/ वा०सं०यो०	2014-15				कुल निर्गत राशि में से परिसम्पत्तियों के निर्माण के लिये स्वीकृत राशि (स्वीकृत आदेश/योजना प्रारूप के द्वारा)	2013-14				कुल निर्गत राशि में से परिसम्पत्तियों के निर्माण के लिये स्वीकृत राशि (स्वीकृत आदेश/योजना प्रारूप के द्वारा)	
			गैरयोजना	राज्य योजना	के०प्रा०यो० का राज्यांश	के०यो० और भारत सरकार का के०प्रा०यो० का हिस्सा		योग	गैरयोजना	राज्य योजना	के०प्रा०यो०/ के०यो०		योग
48. निदेशक, मतस्य निदेशालय, राँची	'झास्कोफिश' की स्थापना के लिये सहायक अनुदान	सामान्य	0.00	1,45.00	0.00	0.00	1,45.00	0.00	0.00	50.00	0.00	50.00	0.00
		जन.जा.क्षे.उ.यो.	0.00	75.00	0.00	0.00	75.00	0.00	0.00	22.00	0.00	22.00	0.00
		अनु.जा. के लिए वि.घ.यो.	0.00	35.00	0.00	0.00	35.00	0.00	0.00	8.00	0.00	8.00	0.00
49. उपनिदेशक, भूमि संरक्षण, राँची	झारखण्ड कृषि एवं भूमि प्रबंधन, राँची के लिये सहायक अनुदान	जन.जा.क्षे.उ.यो.	0.00	5,00.00	0.00	0.00	5,00.00	0.00	0.00	5,00.00	0.00	5,00.00	0.00
50. संबंधित जिलों के उपायुक्त	नक्सल प्रभावित जिलों को गैर समेकित कार्य, 'मुख्यमंत्री ग्रामीण पथ योजना', अतिरिक्त केन्द्रीय सहायता के लिये सहायक अनुदान	सामान्य	0.00	2,20,00.00	0.00	0.00	2,20,00.00	0.00	0.00	1,33,00.00	0.00	1,33,00.00	0.00
		जन.जा.क्षे.उ.यो.	0.00	3,35,00.00	0.00	0.00	3,35,00.00	0.00	0.00	2,05,00.00	0.00	2,05,00.00	0.00
		अनु.जा. के लिए वि.घ.यो.	0.00	1,25,00.00	0.00	0.00	1,25,00.00	0.00	0.00	52,00.00	0.00	52,00.00	0.00
51. निदेशक, कृषि, झारखंड, राँची (#)	राष्ट्रीय बागवानी मिशन के लिये सहायक अनुदान	सामान्य	0.00	18,36.00	0.00	0.00	18,36.00	0.00	0.00	0.00	0.00	0.00	0.00
		जन.जा.क्षे.उ.यो.	0.00	49,64.00	0.00	0.00	49,64.00	0.00	0.00	0.00	0.00	0.00	0.00
52. अतिरिक्त सचिव, ग्राम विकास विभाग, झारखंड, राँची (#)	"महात्मा गाँधी राष्ट्रीय ग्रामीण रोजगार गारंटी योजना" के लिये सहायक अनुदान	सामान्य	0.00	80,85.00	7,27,65.00	0.00	8,08,50.00	0.00	0.00	63,70.00	0.00	63,70.00	0.00
		जन.जा.क्षे.उ.यो.	0.00	59,40.00	5,34,60.00	0.00	5,94,00.00	0.00	0.00	46,80.00	0.00	46,80.00	0.00
		अनु.जा. के लिए वि.घ.यो.	0.00	24,75.00	2,22,75.00	0.00	2,47,50.00	0.00	0.00	19,50.00	0.00	19,50.00	0.00
		सामान्य	0.00	88,20.00	0.00	2,64,60.00	3,52,80.00	3,52,80.00	0.00	80,85.00	0.00	80,85.00	0.00
		जन.जा.क्षे.उ.यो.	0.00	64,80.00	0.00	1,94,40.00	2,59,20.00	2,59,20.00	0.00	59,40.00	0.00	59,40.00	0.00
	अनु.जा. के लिए वि.घ.यो.	0.00	27,00.00	0.00	81,00.00	1,08,00.00	1,08,00.00	0.00	24,75.00	0.00	24,75.00	0.00	

**परिशिष्ट III सहायक अनुदान / राज्य सरकार द्वारा दिए गए सहायता - क्रमशः
(योजनावार और संस्थावार)**

(लाख रुपयों में)

प्राप्तकर्ता	योजना	ज०जा०उ०यो०/ अनु०जातियों के लिए वि०घ०यो०/ सामान्य/वि०आ०/ वा०सं०यो०	2014-15					कुल निर्गत राशि में से परिसम्पत्तियों के निर्माण के लिये स्वीकृत राशि (स्वीकृत आदेश/योजना प्रारूप के द्वारा)	2013-14			कुल निर्गत राशि में से परिसम्पत्तियों के निर्माण के लिये स्वीकृत राशि (स्वीकृत आदेश/योजना प्रारूप के द्वारा)	
			गैरयोजना	राज्य योजना	के०प्रा०यो० का राज्यांश	के०यो० और भारत सरकार का के०प्रा०यो० का हिस्सा	योग		गैरयोजना	राज्य योजना	के०प्रा०यो०/ के०यो०		योग
53. ग्राम सड़क विकास प्राधिकरण, राँची	ग्राम सड़क विकास	सामान्य	0.00	2,00.00	0.00	0.00	2,00.00	2,00.00	0.00	5.00	0.00	5.00	0.00
	प्राधिकरण के उन्नयन तथा मजबूतीकरण के लिये सहायक अनुदान	जन.जा.क्षे.उ.यो.	0.00	3,00.00	0.00	0.00	3,00.00	3,00.00	0.00	5.00	0.00	5.00	0.00
	पूँजीगत परिसम्पत्तियों के निर्माण के लिए सहायक अनुदान	सामान्य जन.जा.क्षे.उ.यो.	0.00	0.00	0.00	0.00	0.00	0.00	0.00	25.00	0.00	25.00	0.00
54. उप-निदेशक/उप-निबंधक, सहकारी समितियाँ, झारखण्ड, राँची	पैक्सो/लैम्प को प्रबंधकीय अनुदान, लाह उत्पादन, राज्य बीमा योजना के अंतर्गत कृषकों को प्रतिपूर्ति, आकस्मिक कृषि ऋण, महिला सदस्यों द्वारा ब्रायलर उत्पादन, राज्य फसल बीमा निधि, भवन निर्माण	सामान्य जन.जा.क्षे.उ.यो.	0.00	0.00	0.00	0.00	0.00	0.00	0.00	8,94.25	0.00	8,94.25	0.00
	समेकित सहकारिता विकास परियोजना (आई.सी.डी.पी.), युवा एवं क्षमता संवर्द्धन के लिये सहायक अनुदान	जन.जा.क्षे.उ.यो. अनु.जा. के लिए वि.घ.यो.	0.00	0.00	0.00	0.00	0.00	0.00	0.00	12,34.50	0.00	12,34.50	0.00
	कृषि बीमा के अन्तर्गत राष्ट्रीय फसल बीमा निधि के प्रीमियम तथा अन्य व्यय के लिये सहायक अनुदान	सामान्य जन.जा.क्षे.उ.यो. अनु.जा. के लिए वि.घ.यो.	0.00	0.00	0.00	0.00	0.00	0.00	0.00	61.20	0.00	61.20	0.00
	कृषि बीमा के अन्तर्गत राष्ट्रीय फसल बीमा निधि के प्रीमियम तथा अन्य व्यय के लिये सहायक अनुदान	जन.जा.क्षे.उ.यो. अनु.जा. के लिए वि.घ.यो.	0.00	0.00	0.00	0.00	0.00	0.00	0.00	1,82.00	0.00	1,82.00	0.00
	कृषि बीमा के अन्तर्गत राष्ट्रीय फसल बीमा निधि के प्रीमियम तथा अन्य व्यय के लिये सहायक अनुदान	जन.जा.क्षे.उ.यो. अनु.जा. के लिए वि.घ.यो.	0.00	0.00	0.00	0.00	0.00	0.00	0.00	40.00	0.00	40.00	0.00
	कृषि बीमा के अन्तर्गत राष्ट्रीय फसल बीमा निधि के प्रीमियम तथा अन्य व्यय के लिये सहायक अनुदान	सामान्य जन.जा.क्षे.उ.यो. अनु.जा. के लिए वि.घ.यो.	0.00	2,70.00	0.00	0.00	2,70.00	0.00	0.00	0.00	0.00	0.00	0.00
55. उपनिदेशक/अतिरिक्त सचिव, सहकारिता विभाग, झारखंड, राँची (#)	सूचना, प्रसारण, सेमिनार तथा प्रशिक्षण के लिये सहायक अनुदान	जन.जा.क्षे.उ.यो. अनु.जा. के लिए वि.घ.यो.	0.00	0.00	0.00	0.00	0.00	0.00	0.00	91.00	0.00	91.00	0.00
	सूचना, प्रसारण, सेमिनार तथा प्रशिक्षण के लिये सहायक अनुदान	जन.जा.क्षे.उ.यो. अनु.जा. के लिए वि.घ.यो.	0.00	0.00	0.00	0.00	0.00	0.00	0.00	10.00	0.00	10.00	0.00

परिशिष्ट III सहायक अनुदान / राज्य सरकार द्वारा दिए गए सहायता - क्रमशः
(योजनावार और संस्थावार)

(लाख रुपयों में)

प्राप्तकर्ता	योजना	ज०जा०उ०यो०/ अनु०जातियों के लिए वि०घ०यो०/ सामान्य/वि०आ०/ वा०सं०यो०	2014-15					कुल निर्गत राशि में से परिसम्पत्तियों के निर्माण के लिये स्वीकृत राशि (स्वीकृत आदेश/योजना प्रारूप के द्वारा)	2013-14			कुल निर्गत राशि में से परिसम्प. तियों के निर्माण के लिये स्वीकृत राशि (स्वीकृत आदेश/योजना प्रारूप के द्वारा)	
			गैरयोजना	योजना	योग	राज्य योजना	के०प्रा०यो० का राज्यांश		के०यो० और भारत सरकार का के०प्रा०यो० का हिस्सा	गैरयोजना	योजना		योग
56. नगर पंचायत/नगर परिषद्/ नगर निगम	छठवें वेतन आयोग के अन्तर्गत भुगतान, अपीलीय न्यायाधिकरण की स्थापना, कार्यपालक पदाधिकारियों/ पार्षदों तथा सदस्यों के वेतन इत्यादि, विभिन्न निकायों के चुनाव के लिये सहायक अनुदान	सामान्य	5,36.37	0.00	0.00	0.00	5,36.37	0.00	0.00	0.00	0.00	0.00	0.00
	भूमि अधिग्रहण, शहरी गरीबी उन्मूलन कार्यक्रम, जे.एन.एन यू आर. एम., ग्रेटर राँची विकास के लिये सहायक अनुदान	सामान्य जन.जा.क्षे.उ.यो.	0.00	3,90.75	0.00	0.00	3,90.75	0.00	0.00	0.00	0.00	0.00	0.00
			0.00	9,83.77	0.00	0.00	9,83.77	0.00	0.00	0.00	0.00	0.00	0.00

**परिशिष्ट III सहायक अनुदान / राज्य सरकार द्वारा दिए गए सहायता - क्रमशः
(योजनावार और संस्थावार)**

(लाख रुपयों में)

प्राप्तकर्ता	योजना	ज०जा०उ०यो०/ अनु०जातियों के लिए वि०घ०यो०/ सामान्य/वि०आ०/ वा०सं०यो०	2014-15				कुल निर्गत राशि में से परिसम्पत्तियों के निर्माण के लिये स्वीकृत राशि (स्वीकृत आदेश/योजना प्रारूप के द्वारा)	2013-14			कुल निर्गत राशि में से परिसम्प. तियों के निर्माण के लिये स्वीकृत राशि (स्वीकृत आदेश/योजना प्रारूप के द्वारा)			
			गैरयोजना	योजना	योग	गैरयोजना		योजना	योग					
57. नगर निगम/नगरपालिका/ नगर परिषद्/नगर पंचायत/ अधिसूचित क्षेत्र समिति/ आर.आर.डी.ए./नगरीय प्रशासन निदेशालय	रिक्शा चालकों को वर्दी, बीमा, मरम्मत तथा टूल किट के लिये सहायक अनुदान, परामर्शी शुल्क, डी.पी.आर. की तैयारी, वेतन, 13वें वित्त आयोग की अनुशंसा पर जनरल बेसिक ग्रांट, जुड़को, भूमि अधिग्रहण, न्यायाधिकरण, एस.जे.एस. आर.वाई, जे.एन.एम.यू.आर. एम., स्थानिय निकायों के चयनित सदस्यों को मानदेय, अधिकरण स्थापना व्यय इत्यादि	सामान्य	1,62,35.53	3,12.82	0.00	0.00	1,65,48.35	0.00	52,23.72	66,41.90	0.00	1,18,65.62	0.00	
	रिक्शा वितरण, आई.एच.एस. डी.पी.रे, भूमि अधिग्रहण, झुंगी, झोपड़ी रहित शहरी योजना, परिवहन व्यवस्था, नागरिक सुविधा, वन एवं पर्यावरण योजनाएं, जुड़को को हिस्सा-पूँजी	जन.जा.क्षे.उ.यो.	0.00	1,00.00	0.00	0.00	1,00.00	0.00	0.00	0.00	0.00	0.00	0.00	0.00
	रिक्शा वितरण, आई.एच.एस. डी.पी.रे, भूमि अधिग्रहण, झुंगी, झोपड़ी रहित शहरी योजना, परिवहन व्यवस्था, नागरिक सुविधा, वन एवं पर्यावरण योजनाएं, जुड़को को हिस्सा-पूँजी	सामान्य	0.00	18,27.69	0.00	0.00	18,27.69	0.00	0.00	0.00	0.00	0.00	0.00	0.00
	रिक्शा वितरण, आई.एच.एस. डी.पी.रे, भूमि अधिग्रहण, झुंगी, झोपड़ी रहित शहरी योजना, परिवहन व्यवस्था, नागरिक सुविधा, वन एवं पर्यावरण योजनाएं, जुड़को को हिस्सा-पूँजी	जन.जा.क्षे.उ.यो.	0.00	1,23,34.42	0.00	0.00	1,23,34.42	0.00	0.00	38,89.10	2,68.10	0.00	41,57.20	0.00
	रिक्शा वितरण, आई.एच.एस. डी.पी.रे, भूमि अधिग्रहण, झुंगी, झोपड़ी रहित शहरी योजना, परिवहन व्यवस्था, नागरिक सुविधा, वन एवं पर्यावरण योजनाएं, जुड़को को हिस्सा-पूँजी	अनु.जा. के लिए वि.घ.यो.	0.00	11,82.23	0.00	0.00	11,82.23	0.00	0.00	0.00	0.00	0.00	0.00	0.00
	रिक्शा वितरण, आई.एच.एस. डी.पी.रे, भूमि अधिग्रहण, झुंगी, झोपड़ी रहित शहरी योजना, परिवहन व्यवस्था, नागरिक सुविधा, वन एवं पर्यावरण योजनाएं, जुड़को को हिस्सा-पूँजी	अनु.जा. के लिए वि.घ.यो.	0.00	0.00	0.00	0.00	0.00	0.00	0.00	27,95.00	0.00	0.00	27,95.00	0.00

**परिशिष्ट III सहायक अनुदान / राज्य सरकार द्वारा दिए गए सहायता - क्रमशः
(योजनावार और संस्थावार)**

(लाख रुपयों में)

प्राप्तकर्ता	योजना	ज०जा०उ०यो०/ अनु०जातियों के लिए वि०घ०यो०/ सामान्य/वि०आ०/ वा०सं०यो०	2014-15					कुल निर्गत राशि में से परिसम्पत्तियों के निर्माण के लिये स्वीकृत राशि (स्वीकृत आदेश/योजना प्रारूप के द्वारा)	2013-14			कुल निर्गत राशि में से परिसम्प. तियों के निर्माण के लिये स्वीकृत राशि (स्वीकृत आदेश/योजना प्रारूप के द्वारा)	
			गैरयोजना	योजना	योग	गैरयोजना	योजना		योग				
58. उप सचिव, नगर विकास विभाग, झारखण्ड, राँची (#)	एस.जे.एस.आर.वाई, जे. एन.एन. यू.आर.एम., आई. एच.एस.डी.पी, मुद्रण तथा दक्षता विकास, जुड़को, रे/ सी.एल.टी.सी. तथा शहरी जलापूर्ति के लिये सहायक अनुदान	सामान्य	0.00	11,96.20	42,12.02	0.00	54,08.22	0.00	0.00	41,23.46	5,86.22	47,08.68	0.00
	जे. एन.एन यू.आर.एम, आई.एच.एस.डी.पी., जलापूर्ति योजना, रे-झुग्गी झोंपड़ी रहित शहरी योजना, बस पड़ाव का निर्माण, एस.पी.एम.जी. के लिये सहायक अनुदान	जन.जा.क्षे.उ.यो.	0.00	56,30.08	18,52.62	0.00	74,82.70	0.00	0.00	1,04,24.89	0.00	1,04,24.89	0.00
59. सचिव, राज्य निर्वाचन आयोग, झारखंड, राँची तथा जिला निर्वाचन पदाधिकारी	शहरी स्थानीय निकायों के चुनाव के लिये सहायक अनुदान	सामान्य	6,90.27	0.00	0.00	0.00	6,90.27	0.00	7,61.00	0.00	0.00	7,61.00	0.00

**परिशिष्ट III सहायक अनुदान / राज्य सरकार द्वारा दिए गए सहायता - क्रमशः
(योजनावार और संस्थावार)**

(लाख रुपयों में)

प्राप्तकर्ता	योजना	ज०जा०उ०यो०/ अनु०जातियों के लिए वि०घ०यो०/ सामान्य/वि०आ०/ वा०सं०यो०	2014-15					कुल निर्गत राशि में से परिसम्पत्तियों के निर्माण के लिये स्वीकृत राशि (स्वीकृत आदेश/योजना प्रारूप के द्वारा)	2013-14			कुल निर्गत राशि में से परिसम्प. तियों के निर्माण के लिये स्वीकृत राशि (स्वीकृत आदेश/योजना प्रारूप के द्वारा)	
			गैरयोजना	योजना	योग	गैरयोजना	योजना		योग				
60. निदेशक, राज्य ग्रामीण स्वास्थ्य योजना	जनजातीय क्षेत्रीय उपयोजना को विशेष केन्द्रीय सहायता, स्वास्थ्य विज्ञान, प्राथमिक तथा आवासीय विद्यालयों का संचालन एवं वेतन के लिये सहायक अनुदान	सामान्य	0.00	0.00	0.00	0.00	0.00	0.00	0.00	0.00	0.00	0.00	0.00
	विभिन्न स्थापनाओं के अर्वाधि विस्तार, टी.सी.डी.सी., जनजातीय कल्याण के लिये सहायक अनुदान	जन.जा.क्षे.उ.यो.	0.00	0.00	0.00	0.00	0.00	0.00	0.00	1,04,26.25	0.00	1,04,26.25	0.00
	प्रशिक्षण, सहकारिता विकास तथा प्राथमिक विद्यालयों के संचालन के लिये सहायक अनुदान	सामान्य	0.00	0.00	0.00	0.00	0.00	0.00	0.00	0.00	0.00	0.00	0.00
	सहायक अनुदान	सामान्य	0.00	0.00	0.00	0.00	0.00	0.00	0.00	0.00	0.00	0.00	0.00
	अनुसूचित जाति सहकारिता विकास निगम को सहायक अनुदान	सामान्य	0.00	0.00	0.00	0.00	0.00	0.00	0.00	1,00.00	0.00	1,00.00	0.00
	अनुसूचित जाति सहकारिता विकास निगम को सहायक अनुदान	अनु.जा.के लिए वि.घ.यो.	0.00	0.00	0.00	0.00	0.00	0.00	0.00	1,00.00	0.00	1,00.00	0.00
61. उप सचिव, कल्याण विभाग, झारखण्ड, राँची	जनजातीय क्षेत्रीय उपयोजना के लिये विशेष सहायता/झारखंड राज्य अनुसूचित जाति सहकारिता विकास निगम, राँची को सहायक अनुदान	जन.जा.क्षे.उ.यो.	0.00	1,31,00.00	0.00	0.00	1,31,00.00	0.00	0.00	0.00	0.00	0.00	0.00

परिशिष्ट III सहायक अनुदान / राज्य सरकार द्वारा दिए गए सहायता - क्रमशः
(योजनावार और संस्थावार)

(लाख रुपयों में)

प्राप्तकर्ता	योजना	ज०जा०उ०यो०/ अनु०जातियों के लिए वि०घ०यो०/ सामान्य/वि०आ०/ वा०सं०यो०	2014-15					कुल निर्गत राशि में से परिसम्पत्तियों के निर्माण के लिये स्वीकृत राशि (स्वीकृत आदेश/योजना प्रारूप के द्वारा)	2013-14			कुल निर्गत राशि में से परिसम्पत्तियों के निर्माण के लिये स्वीकृत राशि (स्वीकृत आदेश/योजना प्रारूप के द्वारा)	
			गैरयोजना	योजना	योग	गैरयोजना	योजना		योग				
62. जनजाति कल्याण आयुक्त, झारखंड, राँची (#)	व्यवसायिक प्रशिक्षण, पिछड़ा वर्ग विकास निगम, मेसो ग्रामीण अस्पताल तथा बिरसा मुंडा विद्यालय, बुण्डू को सहायक अनुदान	जन.जा.क्षे.उ.यो.	0.00	27,58.82	0.00	0.00	27,58.82	0.00	0.00	13,48.00	0.00	13,48.00	0.00
	झारखंड जनजाति विकास समिति, राँची-झारखंड जनजाति सशक्तीकरण एवं जीविकोपार्जन परियोजना, अल्पसंख्यक विकास तथा वित्त निगम के द्वारा संचालित योजनाओं के लिये सहायक अनुदान, जनजातियों के लिये विशेष स्वास्थ्य योजना	जन.जा.क्षे.उ.यो.	0.00	4,50.00	0.00	0.00	4,50.00	0.00	0.00	9,50.00	0.00	9,50.00	0.00
	आश्रमों तथा एकलव्य विद्यालयों को सहायक अनुदान	जन.जा.क्षे.उ.यो.	0.00	1,77.10	0.00	0.00	1,77.10	0.00	0.00	1,12.32	0.00	1,12.32	0.00
	पी.टी.जी. विद्यालयों को सहायक अनुदान	सामान्य	0.00	0.00	0.00	0.00	0.00	0.00	0.00	12.20	0.00	12.20	0.00
		जन.जा.क्षे.उ.यो.	0.00	0.00	0.00	0.00	0.00	0.00	0.00	97.60	0.00	97.60	0.00

**परिशिष्ट III सहायक अनुदान / राज्य सरकार द्वारा दिए गए सहायता - क्रमशः
(योजनावार और संस्थावार)**

(लाख रुपयों में)

प्राप्तकर्ता	योजना	ज०जा०उ०यो०/ अनु०जातियों के लिए वि०घ०यो०/ सामान्य/वि०आ०/ वा०सं०यो०	2014-15				कुल निर्गत राशि में से परिसम्पत्तियों के निर्माण के लिये स्वीकृत राशि (स्वीकृत आदेश/योजना प्रारूप के द्वारा)	2013-14			कुल निर्गत राशि में से परिसम्प. तियों के निर्माण के लिये स्वीकृत राशि (स्वीकृत आदेश/योजना प्रारूप के द्वारा)		
			गैरयोजना	योजना	योग	गैरयोजना		योजना	योग				
63. विभिन्न जिलों के उपायुक्त/जिला कल्याण पदाधिकारी	अन्य क्षेत्रीय उपयोजना तथा जनजातिय क्षेत्रीय उपयोजना क्षेत्रों को चिकित्सा सहायता के लिये सहायक अनुदान/ बिरसा मुंडा विद्यालय, खुटी/ समान्विक अनुसूचित जनजाति विकास अधिकरण की स्थापना तथा गैर सरकारी संस्थाओं को सहायक अनुदान	सामान्य	0.00	0.00	0.00	0.00	0.00	0.00	0.00	40.00	0.00	40.00	0.00
	जन.जा.क्षे.उ.यो.	0.00	2,05.29	0.00	0.00	2,05.29	0.00	0.00	40.00	0.00	40.00	0.00	
64. विद्यालयों, समाज कल्याण परामर्शी बोर्ड तथा राज्य महिला आयोग, प्रबोधक कोषांग, ओल्ड एज होम	विद्यालयों की स्थापना, दृष्टीहीन विद्यालयों का संचालन, समाज कल्याण परामर्शी बोर्ड तथा राज्य महिला आयोग को सहायक अनुदान, प्रबोधक कोषांग, ओल्ड एज होम, कार्यालय स्थापना, आई.सी.पी.एस, वाणिज्यिक प्रशिक्षण आदि के लिये सहायक अनुदान	सामान्य	0.00	0.00	0.00	0.00	0.00	0.00	0.00	0.00	0.00	0.00	0.00
	हेल्पलाईन योजना के क्रियान्वयन के लिये सहायक अनुदान	सामान्य	0.00	0.00	0.00	0.00	0.00	0.00	0.00	48.00	0.00	48.00	0.00
	जन.जा.क्षे.उ.यो.	0.00	0.00	0.00	0.00	0.00	0.00	0.00	52.00	0.00	52.00	0.00	
	नागरिक उड्डयन प्राधिकरण को सहायक अनुदान	सामान्य	0.00	0.00	0.00	0.00	0.00	0.00	0.00	0.00	0.00	0.00	0.00

**परिशिष्ट III सहायक अनुदान / राज्य सरकार द्वारा दिए गए सहायता - क्रमशः
(योजनावार और संस्थावार)**

(लाख रुपयों में)

प्राप्तकर्ता	योजना	ज०जा०उ०यो०/ अनु०जातियों के लिए वि०घ०यो०/ सामान्य/वि०आ०/ वा०सं०यो०	2014-15					कुल निर्गत राशि में से परिसम्पत्तियों के निर्माण के लिये स्वीकृत राशि (स्वीकृत आदेश/योजना प्रारूप के द्वारा)	2013-14			कुल निर्गत राशि में से परिसम्प. तियों के निर्माण के लिये स्वीकृत राशि (स्वीकृत आदेश/योजना प्रारूप के द्वारा)	
			गैरयोजना	राज्य योजना	के०प्रा०यो० का राज्यांश	के०यो० और भारत सरकार का के०प्रा०यो० का हिस्सा	योग		गैरयोजना	राज्य योजना	के०प्रा०यो०/ के०यो०		योग
65. जिलों के उपायुक्त / उप सचिव, आपदा प्रबंधन विभाग, झारखंड, राँची	सामग्री वितरण (वस्त्र वितरण) के लिये सहायक अनुदान, विधवाओं का कल्याण/ओल्ड ऐज हॉम/दृष्टिहीन विद्यालय/मूक बधिर विद्यालय/नारी निकेतन/अनाथ बच्चों/स्पैष्टिक तथा विकलांग बच्चों/हेल्पलाईन योजना के लिये सहायक अनुदान	सामान्य	0.00	2,89.00	0.00	0.00	2,89.00	0.00	5,00.00	0.00	0.00	5,00.00	0.00
	तुफान से प्रभावित परिवारों, शीत लहरी से पीड़ितों, क्षतिग्रस्त मकानों के मरम्मत के लिये सहायक अनुदान	जन.जा.क्षे.उ.यो.	0.00	3,06.00	0.00	0.00	3,06.00	0.00	0.00	0.00	0.00	0.00	0.00
	विधवाओं का कल्याण/ओल्ड ऐज हॉम/दृष्टिहीन विद्यालय/मूक बधिर विद्यालय/नारी निकेतन/अनाथ बच्चों/स्पैष्टिक तथा विकलांग बच्चों/हेल्पलाईन योजना के लिये सहायक अनुदान	अनु.जा. के लिए वि.घ.यो.	0.00	2.30	0.00	0.00	2.30	0.00	0.00	0.00	0.00	0.00	0.00
	तुफान से प्रभावित परिवारों, शीत लहरी से पीड़ितों, क्षतिग्रस्त मकानों के मरम्मत के लिये सहायक अनुदान	सामान्य	4,06.65	0.00	0.00	0.00	4,06.65	0.00	0.00	0.00	0.00	0.00	0.00
66. निदेशक, समाज कल्याण सह परियोजना निदेशक-महिला विकास समिति, झारखण्ड, राँची	महिला विकास समिति कार्यालयों के सहायक अनुदान	सामान्य	22.20	0.00	0.00	0.00	22.20	0.00	0.00	0.00	0.00	0.00	0.00
67. उप सचिव, समाज कल्याण, महिला तथा बाल विकास विभाग, झारखंड, राँची	महिला आयोग, झारखंड, राँची, झारखंड राज्य बाल अधिकार संरक्षण आयोग को सहायक अनुदान	जन.जा.क्षे.उ.यो.	0.00	1,29.59	0.00	0.00	1,29.59	0.00	0.00	0.00	0.00	0.00	0.00
68. सहायक निदेशक/अनुभाग अधिकारी, समाज कल्याण निदेशालय, राँची तथा विभिन्न जिलों के समाज कल्याण पदाधिकारी	प्रबोधक कोषांग के संचालन, आई.सी.डी.एस. परियोजना IV, महिला तथा राज्य संसाधन केन्द्रों का संचालन, समाज कल्याण परामर्शी बोर्ड, मानव तस्करी से संरक्षण के लिये सहायक अनुदान	सामान्य	0.00	25,48.60	0.00	0.00	25,48.60	0.00	0.00	0.00	0.00	0.00	0.00
	प्रबोधक कोषांग के संचालन, आई.सी.डी.एस. परियोजना IV, महिला तथा राज्य संसाधन केन्द्रों का संचालन, समाज कल्याण परामर्शी बोर्ड, मानव तस्करी से संरक्षण के लिये सहायक अनुदान	जन.जा.क्षे.उ.यो.	0.00	26,43.07	0.00	0.00	26,43.07	0.00	0.00	0.00	0.00	0.00	0.00

**परिशिष्ट III सहायक अनुदान / राज्य सरकार द्वारा दिए गए सहायता - क्रमशः
(योजनावार और संस्थावार)**

(लाख रुपयों में)

प्राप्तकर्ता	योजना	ज०जा०उ०यो०/ अनु०जातियों के लिए वि०घ०यो०/ सामान्य/वि०आ०/ वा०सं०यो०	2014-15					कुल निर्गत राशि में से परिसम्पत्तियों के निर्माण के लिये स्वीकृत राशि (स्वीकृत आदेश/योजना प्रारूप के द्वारा)	2013-14			कुल निर्गत राशि में से परिसम्प. तियों के निर्माण के लिये स्वीकृत राशि (स्वीकृत आदेश/योजना प्रारूप के द्वारा)	
			गैरयोजना	योजना	योग	गैरयोजना	योजना		योग				
69. उपसचिव, आपदा प्रबंधन विभाग, राँची	जम्मू तथा कश्मीर में बाढ़ पीड़ितों के सहायतार्थ सहायक अनुदान	सामान्य	0.00	5,00.00	0.00	0.00	5,00.00	0.00	0.00	0.00	0.00	0.00	0.00
70. निदेशक, गाय तथा भैंस विकास के लिये राज्य कार्यान्वयन अधिकरण	गाय तथा भैंस विकास के लिये झारखंड राज्य कार्यान्वयन अधिकरण को सहायक अनुदान	सामान्य	0.00	0.00	0.00	0.00	0.00	0.00	0.00	10.00	0.00	10.00	0.00
	पशुधन, गौ सेवा आयुक्त को सहायक अनुदान	सामान्य	0.00	0.00	0.00	0.00	0.00	0.00	0.00	1,00.00	0.00	1,00.00	0.00
	जीव जन्तु कल्याण बोर्ड को सहायक अनुदान,	सामान्य	0.00	1,00.00	0.00	0.00	1,00.00	0.00	0.00	0.00	0.00	0.00	0.00
	झारखंड राज्य में पशु चिकित्सा परिषद् की क्रियान्वयन हेतु सहायक अनुदान	सामान्य	0.00	0.00	0.00	0.00	0.00	0.00	0.00	9.00	9.00	18.00	0.00
71. निदेशक, कृषि, झारखंड, राँची	राष्ट्रीय कृषि विकास, तकनीकी आवक कार्यक्रम, शोफकटर योजना तथा बीज संग्रहण के लिये सहायक अनुदान	सामान्य जन.जा.क्षे.उ.यो. अनु.जा. के लिए वि.घ.यो.	0.00	0.00	0.00	0.00	0.00	0.00	0.00	1048.37	37.80	1086.17	0.00
			0.00	0.00	0.00	0.00	0.00	0.00	0.00	746.23	0.00	746.23	0.00
			0.00	0.00	0.00	0.00	0.00	0.00	0.00	363.27	840.00	1203.27	0.00
72. महाप्रबंधक, दक्षिण पूर्व रेलवे	वेतन तथा रेलवे के लिए सहायक अनुदान	सामान्य	0.00	18628.00	0.00	0.00	18628.00	0.00	1209.18	0.00	0.00	1209.18	0.00
73. निदेशक, उद्योग विभाग	हिस्सा-पूँजी के लिये सहायक अनुदान	सामान्य	0.00	1,00.00	0.00	0.00	1,00.00	0.00	0.00	2,00.00	0.00	2,00.00	0.00

**परिशिष्ट III सहायक अनुदान / राज्य सरकार द्वारा दिए गए सहायता - क्रमशः
(योजनावार और संस्थावार)**

(लाख रुपयों में)

प्राप्तकर्ता	योजना	ज०जा०उ०यो०/ अनु०जा०तियों के लिए वि०घ०यो०/ सामान्य/वि०आ०/ वा०सं०यो०	2014-15					कुल निर्गत राशि में से परिसम्पत्तियों के निर्माण के लिये स्वीकृत राशि (स्वीकृत आदेश/योजना प्रारूप के द्वारा)	2013-14			कुल निर्गत राशि में से परिसम्प. तियों के निर्माण के लिये स्वीकृत राशि (स्वीकृत आदेश/योजना प्रारूप के द्वारा)	
			गैरयोजना	योजना	योग	गैरयोजना	योजना		योग				
74. न्यायाधिकरण, वक्फ बोर्ड तथा हज कमिटी	न्यायाधिकरण, वक्फ बोर्ड तथा हज कमिटी के लिये सहायक अनुदान	सामान्य	0.00	0.00	0.00	0.00	0.00	0.00	50.62	0.00	0.00	50.62	0.00
75. उप सचिव, ग्रामीण कार्य विभाग, राँची	पी.आई.यू.के सशक्तीकरण के लिये सहायक अनुदान	सामान्य	0.00	50.00	0.00	0.00	50.00	0.00	0.00	0.00	0.00	0.00	0.00
		जन.जा.क्षे.उ.यो.	0.00	50.00	0.00	0.00	50.00	0.00	0.00	0.00	0.00	0.00	0.00
76. सचिव, जिला परिषद	13वें वित्त आयोग की अनुशंसा पर तथा पुनरीक्षित वेतन एवं भत्तों के भुगतान के लिये सहायक अनुदान	सामान्य	1,81.51	0.00	0.00	0.00	1,81.51	0.00	0.00	1,49.38	0.00	1,49.38	0.00
	13 वें वित्त आयोग की अनुशंसा पर पिछड़ा क्षेत्र अनुदान निधि, समेकित कार्य योजना के लिये सहायक अनुदान	सामान्य	0.00	1,12,95.82	0.00	0.00	1,12,95.82	0.00	0.00	44,47.00	0.00	44,47.00	0.00
		जन.जा.क्षे.उ.यो.	0.00	81,01.33	0.00	0.00	81,01.33	0.00	0.00	34,61.00	0.00	34,61.00	0.00
		अनु.जा. के लिए वि.घ.यो.	0.00	39,15.49	0.00	0.00	39,15.49	0.00	0.00	8,49.00	0.00	8,49.00	0.00
	सामान्य आधारभुत अनुदान	सामान्य	0.00	0.00	0.00	0.00	0.00	0.00	1,81,44.00	0.00	0.00	1,81,44.00	0.00
	सामान्य क्षेत्र आधारभुत अनुदान	सामान्य	1,33,40.94	0.00	0.00	0.00	1,33,40.94	0.00	15,29.56	0.00	0.00	15,29.56	0.00
सामान्य क्षेत्र आधारभुत अनुदान/विशेष क्षेत्र आधारभुत अनुदान	सामान्य	1,63,74.20	0.00	0.00	0.00	1,63,74.20	0.00	17,50.00	0.00	0.00	17,50.00	0.00	

**परिशिष्ट III सहायक अनुदान / राज्य सरकार द्वारा दिए गए सहायता - क्रमशः
(योजनावार और संस्थावार)**

(लाख रुपयों में)

प्राप्तकर्ता	योजना	ज०जा०उ०यो०/ अनु०जातियों के लिए वि०घ०यो०/ सामान्य/वि०आ०/ वा०सं०यो०	2014-15					कुल निर्गत राशि में से परिसम्पत्तियों के निर्माण के लिये स्वीकृत राशि (स्वीकृत आदेश/योजना प्रारूप के द्वारा)	2013-14			कुल निर्गत राशि में से परिसम्प. तियों के निर्माण के लिये स्वीकृत राशि (स्वीकृत आदेश/योजना प्रारूप के द्वारा)	
			गैरयोजना	योजना	योग	गैरयोजना	योजना		योग				
	बी.आर.जी.एफ/ बस अड्डे का निर्माण/डाक बंगलों/ कार्यालय एवं स्टाफ क्वार्टर/ पंचायती राज तथा ग्राम सुरक्षा बल को सहाय्य अनुदान/पंचायत, महिला एवं युवा शक्ति अभियान के लिये अनुदान	सामान्य/जन. जा.क्षे.उ.यो./ अनु.जा. के लिए वि.घ.यो.	0.00	0.00	0.00	0.00	0.00	0.00	0.00	27.56	0.00	27.56	0.00
	पूँजीगत परिसम्पत्तियों के निर्माण के लिये सहायक अनुदान	सामान्य जन.जा.क्षे.उ.यो. अनु.जा. के लिए वि.घ.यो.	0.00	0.00	0.00	0.00	0.00	0.00	0.00	10,00.00	0.00	10,00.00	1000.00
			0.00	0.00	0.00	0.00	0.00	0.00	0.00	5,00.00	0.00	5,00.00	500.00
77. पंचायती राज संस्थान	13वें वित्त आयोग कि अनुशांसा पर पिछड़ा क्षेत्र अनुदान निधि तथा अंगीभूत कार्य योजना के लिये सहायक अनुदान	सामान्य	0.00	0.00	0.00	0.00	0.00	0.00	0.00	0.00	0.00	0.00	0.00
	राजीव गाँधी पंचायत सशक्तीकरण अभियान के लिये सहायक अनुदान	सामान्य जन.जा.क्षे.उ.यो. अनु.जा. के लिए वि.घ.यो.	0.00	0.00	0.00	0.00	0.00	0.00	0.00	64.07	0.00	64.07	0.00
			0.00	0.00	0.00	0.00	0.00	0.00	0.00	27.22	0.00	27.22	0.00
			0.00	0.00	0.00	0.00	0.00	0.00	0.00	12.22	0.00	12.22	0.00

**परिशिष्ट III सहायक अनुदान / राज्य सरकार द्वारा दिए गए सहायता - क्रमशः
(योजनावार और संस्थावार)**

(लाख रुपयों में)

प्राप्तकर्ता	योजना	ज०जा०उ०यो०/ अनु०जातियों के लिए वि०घ०यो०/ सामान्य/वि०आ०/ वा०सं०यो०	2014-15				कुल निर्गत राशि में से परिसम्पत्तियों के निर्माण के लिये स्वीकृत राशि (स्वीकृत आदेश/योजना प्रारूप के द्वारा)	2013-14				कुल निर्गत राशि में से परिसम्प. तियों के निर्माण के लिये स्वीकृत राशि (स्वीकृत आदेश/योजना प्रारूप के द्वारा)	
			गैरयोजना	योजना	योग	गैरयोजना		योजना	योग				
78. सदस्य सचिव, झारखंड राज्य विद्युत बोर्ड	संसाधन रिक्तता के लिए सहायक अनुदान	सामान्य	13,50,63.00	1,50,00.00	0.00	0.00	15,00,63.00	0.00	14,03,38.00	0.00	0.00	14,03,38.00	0.00
	विभागीय स्तर पर 251 गाँवों के विद्युतीकरण के लिये सहायक अनुदान	सामान्य	0.00	21,70.00	0.00	0.00	21,70.00	0.00	0.00	0.00	0.00	0.00	0.00
		जन.जा.क्षे.उ.यो.	0.00	9,70.00	0.00	0.00	9,70.00	0.00	0.00	0.00	0.00	0.00	0.00
		अनु.जा. के लिए वि.घ.यो.	0.00	3,60.00	0.00	0.00	3,60.00	0.00	0.00	0.00	0.00	0.00	0.00
79. झारखंड राज्य विद्युत नियामक आयोग	झारखंड राज्य विद्युत नियामक आयोग के लिये निधि की विमुक्ति तथा प्रशासनिक स्वीकृति के लिये सहायक अनुदान	सामान्य	228.76	0.00	0.00	0.00	228.76	0.00	0.00	0.00	0.00	0.00	0.00
80. अध्यक्ष, झारखंड रिन्युबल उर्जा विकास अधिकरण लिमिटेड, राँची	उर्जा संरक्षण निधि के लिये 'ज्रेडा' को राशि की विमुक्ति तथा प्रशासनिक स्वीकृति के लिये सहायक अनुदान	सामान्य	0.00	15,00.00	0.00	0.00	15,00.00	0.00	0.00	0.00	0.00	0.00	0.00
		जन.जा.क्षे.उ.यो.	0.00	22,50.00	0.00	0.00	22,50.00	0.00	0.00	0.00	0.00	0.00	0.00
		अनु.जा. के लिए वि.घ.यो.	0.00	12,50.00	0.00	0.00	12,50.00	0.00	0.00	0.00	0.00	0.00	0.00
81. सदस्य सचिव, झारखंड राज्य विद्युत बोर्ड, राँची	राजीव गाँधी विद्युतीकरण योजना के लिये सहायक अनुदान	सामान्य	0.00	0.00	0.00	0.00	0.00	0.00	0.00	7,07.07	0.00	7,07.07	0.00
		जन.जा.क्षे.उ.यो.	0.00	0.00	0.00	0.00	0.00	0.00	0.00	6,49.24	0.00	6,49.24	0.00
		अनु.जा. के लिए वि.घ.यो.	0.00	0.00	0.00	0.00	0.00	0.00	0.00	3,45.67	0.00	3,45.67	0.00

**परिशिष्ट III सहायक अनुदान / राज्य सरकार द्वारा दिए गए सहायता - क्रमशः
(योजनावार और संस्थावार)**

(लाख रुपयों में)

प्राप्तकर्ता	योजना	ज०जा०उ०यो०/ अनु०जा०तियों के लिए वि०घ०यो०/ सामान्य/वि०आ०/ वा०सं०यो०	2014-15					कुल निर्गत राशि में से परिसम्पत्तियों के निर्माण के लिये स्वीकृत राशि (स्वीकृत आदेश/योजना प्रारूप के द्वारा)	2013-14			कुल निर्गत राशि में से परिसम्प. तियों के निर्माण के लिये स्वीकृत राशि (स्वीकृत आदेश/योजना प्रारूप के द्वारा)	
			गैरयोजना	राज्य योजना	के०प्रा०यो० का राज्यांश	के०यो० और भारत सरकार का के०प्रा०यो० का हिस्सा	योग		गैरयोजना	राज्य योजना	के०प्रा०यो०/ के०यो०		योग
82. निदेशक, झारखंड सिल्क कपड़ा तथा हस्तकला विकास निगम लिमिटेड, राँची	खादी ग्रामोद्योग, आधार बीज के लिये क्रीट पालकों, रेशम विकास योजना, बुनकर योजना, तसर क्रीट उत्पादन एवं संग्रहण, झारकापट उत्पादन, औद्योगिक तथा हस्तकरा विकास के लिये सहायक अनुदान	सामान्य	0.00	24,91.89	16,45.61	0.00	41,37.50	0.00	0.00	26,43.65	0.00	26,43.65	0.00
		जन.जा.क्षे.उ.यो.	0.00	21,57.70	0.00	0.00	21,57.70	0.00	0.00	19,76.08	0.00	19,76.08	0.00
		सामान्य	0.00	17,75.32	7,82.18	0.00	25,57.50	0.00	0.00	33,25.99	0.00	33,25.99	0.00
82. निदेशक, झारखंड सिल्क कपड़ा तथा हस्तकला विकास निगम लिमिटेड, राँची	परियोजना एवं व्यवहार्यता, औद्योगिक उत्पादन, प्रोत्साहन एवं अनुदान, आधारभूत संरचना विकास, प्रदूषण नियंत्रण, एकल खिड़की व्यवस्था तथा नई औद्योगिक इकाई की स्थापना के लिये सहायक अनुदान	जन.जा.क्षे.उ.यो.	0.00	29,40.45	0.00	0.00	29,40.45	0.00	0.00	23,02.88	0.00	23,02.88	0.00
		सामान्य	7,00.00	0.00	0.00	0.00	7,00.00	0.00	0.00	0.00	0.00	0.00	0.00
83. सचिव, परिवहन विभाग, झारखंड, राँची	वेतन के लिये सहायक अनुदान	सामान्य	7,00.00	0.00	0.00	0.00	7,00.00	0.00	0.00	0.00	0.00	0.00	0.00

**परिशिष्ट III सहायक अनुदान / राज्य सरकार द्वारा दिए गए सहायता - क्रमांत
(योजनावार और संस्थावार)**

(लाख रुपयों में)

प्राप्तकर्ता	योजना	ज०जा०उ०यो०/ अनु०जा०तियों के लिए वि०घ०यो०/ सामान्य/वि०आ०/ वा०सं०यो०	2014-15					कुल निर्गत राशि में से परिसम्पत्तियों के निर्माण के लिये स्वीकृत राशि (स्वीकृत आदेश/योजना प्रारूप के द्वारा)	2013-14				कुल निर्गत राशि में से परिसम्प. तियों के निर्माण के लिये स्वीकृत राशि (स्वीकृत आदेश/योजना प्रारूप के द्वारा)	
			गैरयोजना	योजना	योग	राज्य योजना	के०प्रा०यो० का राज्यांश		के०यो० और भारत सरकार का के०प्रा०यो० का हिस्सा	गैरयोजना	योजना	योग		राज्य योजना
84. सहायक निदेशक, डेयरी विकास	दुग्ध पार्लर की स्थापना, हायफर मरम्मतिकरण, दुग्ध हेतु शीतगृह की स्थापना, इयोला उत्पादन, विद्युतीय शेफकटर, हस्तचालित शेफकटर, चारा संग्रहण तथा वितरण के लिये सहायक अनुदान	सामान्य	0.00	0.00	0.00	0.00	0.00	0.00	0.00	0.00	0.00	0.00	0.00	0.00
		जन.जा.क्षे.उ.यो.	0.00	0.00	0.00	0.00	0.00	0.00	0.00	0.00	0.00	0.00	0.00	0.00
		अनु.जा. के लिए वि.घ.यो.	0.00	0.00	0.00	0.00	0.00	0.00	0.00	0.00	0.00	0.00	0.00	0.00
कुल			29,34,40.76	48,50,13.86	40,79,38.14	5,40,00.00	1,24,03,92.76	7,46,74.62	26,73,25.83	31,79,78.33	5,68,81.10	64,21,85.26	34,50.00	

(#) सहायक अनुदान की राशि, ₹ 7,06.28 करोड़ तथा ₹ 32,00.36 करोड़, वर्ष 2013-14 तथा 2014-15 के लिए, सीधे निकासी एवं व्ययन पदाधिकारियों को निर्गत किया गया।

परिशिष्ट - IV बाह्य सम्पोषित परियोजनाएं (*)

(लाख रूपयों में)

एड् एजेन्सी	योजना/परियोजना	कुल अनुमोदित सहायता		प्राप्त राशि			वापस की गई राशि			बकाया राशि		व्यय			
		अनुदान	ऋण	अनुदान	ऋण		ऋण			2013-14 तक	2013-14 तक	2013-14 तक	2014-15 तक		
					2013-14 तक	2014-15 तक	जोड़	2013-14 तक	2014-15 तक					जोड़	
विश्व बैंक	बाह्य सम्पोषित परियोजनाओं के लिए अतिरिक्त केन्द्रीय सहायता	अनुपलब्ध	अनुपलब्ध	10,64.46	(-)76.41 (#)	9,88.05	47,41.86	16,23.98	63,65.84	6,78.38	2,00.94	8,97.32	54,86.52	32,09.53	53.54
विश्व बैंक	केन्द्र तथा राज्य द्वारा वोकेशनल प्रशिक्षण सेवायें का सुधार तथा उन्नयन के लिए बाह्य सम्पोषित परियोजना	अनुपलब्ध	अनुपलब्ध	4,22.17	0.00	4,22.17	0.00	0.00	0.00	0.00	0.00	0.00	0.00	0.00	0.00
विश्व बैंक	राष्ट्रीय वेक्टर वर्न रोकथाम योजना- ग्रामीण (बाह्य सम्पोषित घटक)	अनुपलब्ध	अनुपलब्ध	84.23	0.00	84.23	0.00	0.00	0.00	0.00	0.00	0.00	0.00	0.00	0.00
विश्व बैंक	विश्व बैंक सम्पोषित तकनीकी शिक्षा में गुणात्मक सुधार कार्यक्रम (वर्तमान एवं नई फेज)	अनुपलब्ध	अनुपलब्ध	2,02.50	3,22.50	5,25.00	0.00	0.00	0.00	0.00	0.00	0.00	0.00	0.00	3,00.00
विश्व बैंक	विश्व बैंक से सम्पोषित आई०सी०डी०एस० परियोजना	अनुपलब्ध	अनुपलब्ध	17,22.00	2,91.42	20,13.42	0.00	0.00	0.00	0.00	0.00	0.00	0.00	0.00	2,59.82
विश्व बैंक	राष्ट्रीय एड्स तथा एस०टी०डी० कन्ट्रोल परियोजना	अनुपलब्ध	अनुपलब्ध	0.00	12,07.82	12,07.82	0.00	0.00	0.00	0.00	0.00	0.00	0.00	0.00	13,04.08
विश्व बैंक	राष्ट्रीय ग्रामीण आजीविका मिशन	अनुपलब्ध	अनुपलब्ध	0.00	57,78.87	57,78.87	0.00	0.00	0.00	0.00	0.00	0.00	0.00	0.00	0.00
विश्व बैंक	प्रधानमंत्री ग्रामीण सड़क योजना	अनुपलब्ध	अनुपलब्ध	0.00	2,07,48.00	2,07,48.00	0.00	0.00	0.00	0.00	0.00	0.00	0.00	0.00	2,42,48.49
एशियन डेवलपमेंट बैंक	झारखंड राज्य सड़क परियोजना (लोन नं 2594-IND)	अनुपलब्ध	8,93,60.00 (क)	0.00	0.00	0.00	4,50,18.12	1,22,58.56	5,72,76.68	0.00	14,31.92	14,31.92	5,58,44.76	2,00,33.04	1,67,00.00

टिप्पणी : राज्य सरकार से आवश्यक सूचनाएँ अप्राप्त रहा (अगस्त 2015)।

(*) आर0बी0आई0 लेन-देनों के आधार पर संकलित लेखों से यह परिशिष्ट तैयार किया गया है।

(क) राज्य सरकार ने सुचित किया कि एशियन विकास बैंक द्वारा सहायता के रूप में, (\$ 2000) यु.एस. डालर स्वीकृत किया गया था, जिसकी दिनांक 31 मार्च 2011 में भारतीय रूपयों की विनिमय (₹ 44.68 लाख) के आधार पर परिवर्तित किया गया।

(#) ₹ 1,08.91 लाख सम्मिलित है, जिन्हे वित्त मंत्रालय, वय्य विभाग भारत सरकार, नई दिल्ली के एडभाईस के मुताबित अनैच्छिक रूप से हिमाचल प्रदेश सरकार के बदले झारखंड सरकार को निर्गत किये गये। वर्ष 2013-14 के दौरान ₹ 76.41 लाख एवं वर्ष 2014-15 के दौरान ₹ 32.50 लाख के गलत जमा को समायोजन के लिए भारतीय रिजर्व बैंक द्वारा वापस ले लिया गया है।

परिशिष्ट- V योजनागत योजना पर व्यय
क - केन्द्रीय योजना (केन्द्रीय प्रायोजित योजना तथा केन्द्रीय योजनागत योजना)
(व्यय के अवरोहित क्रम में 15 मुख्य योजनाओं का योजनावार व्यय)

क्रम संख्या	भारत सरकार की योजना (के०प्रा०यो०, के०यो०)	लेखा के व्यय शीर्ष के अन्तर्गत राज्य योजना	साधारण/ जनजाति क्षेत्रीय उप-योजना (ज०उ०यो०) अथवा अनुसूचित जातियों के लिए विशेष घटक योजना (अ०ज० वि०यो०)	बजट उपबंध			वास्तविकी 2014-15				वास्तविकी 2013-14						
				2014-15			व्यय				व्यय						
				के०यो०/ के०प्रा०यो० के लिए भारत सरकार की अंशदान	के०प्रा०यो० के लिए राज्य की अंशदान	कुल बजट उपबंध	भारत सरकार से विमुक्तियों	के०यो०/ के०प्रा०यो० के लिए भारत सरकार की अंशदान	के०प्रा०यो० के लिए राज्य की अंशदान	कुल व्यय	भारत सरकार से विमुक्तियों	के०यो०/ के०प्रा०यो० के लिए भारत सरकार की अंशदान	के०प्रा०यो० के लिए राज्य की अंशदान	कुल व्यय			
							(लाख रूपयों में)										
1.	राष्ट्रीय ग्रामीण स्वास्थ्य मिशन	नेशनल आयोजित डिफिसिएन्सी डिजॉर्डर्स कन्ट्रोल प्रोग्राम (के०यो०) (ग)	साधारण	20.00	0.00	20.00	25.50	4.07	0.00	4.07	0.00	0.00	0.00	0.00	0.00	0.00	
		तकनीकी परामर्श एवं राज्य परिवार कल्याण ब्युरो (के०यो०) (ग)	साधारण	6,08.44	0.00	6,08.44	1,01.81	1,12.23	0.00	1,12.23	11,96.55	3,20.23	0.00	3,20.23			
		तकनीकी परामर्श एवं प्रवेक्षण जिला परिवार कल्याण ब्युरो (के०यो०) (ग)	साधारण	11,43.08	0.00	11,43.08		5,15.49	0.00	5,15.49		6,86.06	0.00	6,86.06			
		ए०एन०एम० स्कूल/एल०एच०भी० स्कूल (के०यो०) (ग)	साधारण	5,50.02	0.00	5,50.02	33.07	1,17.90	0.00	1,17.90	3,45.63	2,39.26	0.00	2,39.26			
		परिवार कल्याण प्रशिक्षण केन्द्र, हजारीबाग (के०यो०) (ग)	साधारण	1,00.01	0.00	1,00.01	3.55	7.67	0.00	7.67	44.20	47.62	0.00	47.62			
		स्वास्थ्य उपकेन्द्र (के०यो०) (ग)	साधारण	99,99.93	0.00	99,99.93	5,76.83	33,41.85	0.00	33,41.85	64,30.72	53,13.23	0.00	53,13.23			
		शहरी परिवार कल्याण केन्द्र (के०यो०)(ग)	साधारण	3,00.02	0.00	3,00.02	12.32	1,02.61	0.00	1,02.61	1,51.14	1,69.00	0.00	1,69.00			
		निदेशन (सचिवालय कोषाग)(के०यो०)(ग)	साधारण	2.50	0.00	2.50	0.00	0.00	0.00	0.00	0.00	0.00	0.00	0.00	0.00	0.00	
		नेशनल हेल्थ मिशन (के०यो०) (ग)	साधारण	8,00,00.00	1,55.00	8,01,55.00	0.00	3,27,84.90	1,55.00	3,29,39.90	0.00	0.00	0.00	0.00	0.00	0.00	
		राष्ट्रीय मिशन-आयुष (आंवला एवं एवं सहजन का रोपन एवं झारखंड राज्य म डिस्नल पौधा बोर्ड तथा जिला समिति का स्थापना) (के०यो०)	साधारण	1,30.00	0.00	1,30.00	0.00	0.00	0.00	0.00	0.00	0.00	0.00	0.00	0.00	0.00	
		राष्ट्रीय मिशन-आयुष (चाईबासा आयुर्वेदिक चिकित्सा महाविद्यालय एवं अस्पताल) (के०यो०)	साधारण	4,75.00	2,00.00	6,75.00	0.00	0.00	0.00	0.00	0.00	0.00	0.00	0.00	0.00	0.00	
		स्वास्थ्य, चिकित्सा, शिक्षा अन्तर्गत मानव संसाधन (ए०एन०एम०/जी०एन०एम० स्कूल)85:15(के०प्रा०यो०)	साधारण	70,13.00	17,25.00	87,38.00	0.00	1,45.86	0.00	1,45.86	0.00	0.00	0.00	0.00	0.00	0.00	
		स्वास्थ्य, चिकित्सा शिक्षा अन्तर्गत मानव संसाधन (चिकित्सा महाविद्यालयों में पी०जी० कोर्स 50:50 (के०प्रा०यो०)	साधारण	16,51.75	1,46.50	17,98.25	0.00	0.00	0.00	0.00	0.00	0.00	0.00	0.00	0.00	0.00	
		जोड़		10,19,93.75	22,26.50	10,42,20.25	7,53.08	3,71,32.58	1,55.00	3,72,87.58	81,68.24	67,75.40	0.00	67,75.40			

(ग) भारत सरकार के स्वीकृत/विमुक्त के०प्रा०यो० के अन्तर्गत है, जबकि राज्य बजट में प्रवधान के०यो० के अन्तर्गत किया गया है।

परिशिष्ट- V योजनागत योजना पर व्यय - क्रमशः
 क - केन्द्रीय योजना (केन्द्रीय प्रायोजित योजना तथा केन्द्रीय योजनागत योजना) - क्रमशः
 (व्यय के अवरोहित क्रम में 15 मुख्य योजनाओं का योजनावार व्यय)

क्रम संख्या	भारत सरकार की योजना (के०प्रा०यो०, के०यो०)	लेखा के व्यय शीर्ष के अन्तर्गत राज्य योजना	साधारण/ जनजाति क्षेत्रीय उप-योजना (ज०उ०यो०) अथवा अनुसूचित जातियों के लिए विशेष घटक योजना (अ०ज० वि०यो०)	बजट उपबंध			वास्तविकी 2014-15			वास्तविकी 2013-14					
				2014-15			व्यय			व्यय					
				के०यो०/के०प्रा०यो० के लिए भारत सरकार की अंशदान	के०प्रा०यो० के लिए राज्य की अंशदान	कुल बजट उपबंध	भारत सरकार से विमुक्तियों	के०यो०/के०प्रा०यो० के लिए भारत सरकार की अंशदान	के०प्रा०यो० के लिए राज्य की अंशदान	कुल व्यय	भारत सरकार से विमुक्तियों	के०यो०/के०प्रा०यो० के लिए भारत सरकार की अंशदान	के०प्रा०यो० के लिए राज्य की अंशदान	कुल व्यय	
(लाख रूपयों में)															
2.	समेकित बाल विकास (आई०सी० डी०एस) योजना	समेकित बाल विकास योजना(204 समेकित बाल विकास योजना एवं 20 जिला प्रोग्राम) (के०यो०यो०)	साधारण	2,13,84.00	23,76.00	2,37,60.00	4,71,95.72	1,13,68.67	7,71.44	1,21,40.11	4,99,30.46	1,24,48.26	14,31.15	13879.41	
			आंगनबाड़ी सेविका/सहायिका को पोषक (के०यो०यो०)	साधारण	1,38.00	46.00		1,84.00	1,38.07	45.88		1,83.95	1,11.11	44.19	155.30
				ज०उ०यो०	1,50.00	50.00		2,00.00	1,49.42	49.22		1,98.64	1,18.05	49.27	167.32
			मैडिसीन कीट्स (के०यो०यो०)	साधारण	1,99.00	22.00		2,21.00	1,29.92	21.18		1,51.10	56.54	0.00	56.54
				ज०उ०यो०	2,15.00	24.00		2,39.00	1,13.60	12.03		1,25.63	1,23.46	0.00	123.46
			विश्व बैंक सहायता प्राप्त आई०सी०डी०एस० प्रोजेक्ट IV (के०प्रा०यो०) (\$)	साधारण	16,68.00	1,86.00		18,54.00	2,91.42	1,09.85		27.07	1,36.92	5.19	5.41
ज०उ०यो०	18,06.00	2,00.00		20,06.00	1,19.39	3.52	1,22.91	0.00		70.85	70.85				
जोड़				2,55,60.00	29,04.00	2,84,64.00	4,71,95.72	1,21,28.92	9,30.34	1,30,59.26	5,15,98.46	1,28,62.61	16,00.87	1,44,63.48	
3	पुलिस तथा अन्य बलों को आधुनिकीकरण के लिए राष्ट्रीय योजना	पुलिस आधुनिकीकरण एवं भवन निर्माण (के०यो०यो०)	साधारण	15,23.72	25,61.70	40,85.42	17,62.61	15,23.72	25,19.98	40,43.70	0.00	0.00	0.00	0.00	
		पुलिस आधुनिकीकरण हेतु विभिन्न उपकरणों का क्रय (के०यो०यो०)	साधारण	12,00.00	7,48.30	19,48.30		1,00.00	6,06.61	7,06.61		0.00	0.00	0.00	
जोड़				27,23.72	33,10.00	60,33.72	17,62.61	16,23.72	31,26.59	47,50.31	0.00	0.00	0.00	0.00	
4	कृषि प्रसार तथा तकनीक के राष्ट्रीय मिशन	कृषि प्रसार तथा तकनीक के राष्ट्रीय मिशन (के०यो०यो०) (घ)	साधारण	20,00.00	2,50.00	22,50.00	3,57.76	9,62.92	2,00.91	11,63.83	0.00	0.00	0.00	0.00	
			ज०उ०यो०	39,50.00	3,80.00	43,30.00		6,94.82	3,80.00	10,74.82		0.00	0.00	0.00	
			अ०ज०वि०यो०	6,50.00	70.00	7,20.00		2,46.83	50.92	2,97.75		0.00	0.00	0.00	
जोड़				66,00.00	7,00.00	73,00.00	3,57.76	19,04.57	6,31.83	25,36.40	0.00	0.00	0.00	0.00	

(घ) भारत सरकार के स्वीकृति/विमुक्ति के०यो०यो० के अन्तर्गत है, जबकि राज्य बजट में प्रावधान के०प्रा०यो० के अन्तर्गत किया गया है।

(\$) वर्ष 2013-14 में यह भारत सरकार के एक पृथक योजना 'विश्व बैंक आई०सी०डी०एस० के लिए प्रोजेक्ट' से संबद्ध था।

परिशिष्ट- V योजनागत योजना पर व्यय - क्रमशः
 क - केन्द्रीय योजना (केन्द्रीय प्रायोजित योजना तथा केन्द्रीय योजनागत योजना) - क्रमशः
 (व्यय के अवरोहित क्रम में 15 मुख्य योजनाओं का योजनावार व्यय)

क्रम संख्या	भारत सरकार की योजना (के०प्रा०यो०, के०यो०)	लेखा के व्यय शीर्ष के अन्तर्गत राज्य योजना	साधारण/ जनजाति क्षेत्रीय उप-योजना (ज०उ०यो०) अथवा अनुसूचित जातियों के लिए विशेष घटक योजना (अ०ज० वि०यो०)	बजट उपबंध			वास्तविकी 2014-15				वास्तविकी 2013-14			
				2014-15			व्यय				व्यय			
				के०यो०/ के०प्रा०प्रो० के लिए भारत सरकार की अंशदान	के०प्रा०यो० के लिए राज्य की अंशदान	कुल बजट उपबंध	भारत सरकार से विमुक्तियों	के०यो०/ के०प्रा०यो० के लिए भारत सरकार की अंशदान	के०प्रा०यो० के लिए राज्य की अंशदान	कुल व्यय	भारत सरकार से विमुक्तियों	के०यो०/ के०प्रा०यो० के लिए भारत सरकार की अंशदान	के०प्रा०यो० के लिए राज्य की अंशदान	कुल व्यय
(लाख रूपयों में)														
5	रेशम विकास के अन्तर्गत कोटालिटिक कार्यक्रम	रेशम का विकास की योजना केन्द्रीय परियोजना हेतु मैचिंग ग्रांट (90:10) (के०यो०यो०)	साधारण	80,00.00	8,00.00	88,00.00	16,99.97	16,32.61	7,35.92	23,68.53	0.00	0.00	0.00	0.00
जोड़				80,00.00	8,00.00	88,00.00	16,99.97	16,32.61	7,35.92	23,68.53	0.00	0.00	0.00	0.00
6	राष्ट्रीय शहरी आजीविका मिशन	राष्ट्रीय शहरी आजीविका मिशन हेतु सहायक अनुदान (एन०यु०एल०एम०) (के०यो०यो०)	साधारण	33,75.00	11,25.00	45,00.00	10,12.55	6,35.91	4,00.00	10,35.91	0.00	0.00	0.00	0.00
		ज०उ०यो०	11,25.00	15,00.00	26,25.00	0.00		5,00.00	5,00.00	0.00		0.00	0.00	
		अ०ज०वि०यो०	45,00.00	3,75.00	48,75.00	3,76.64		2,00.00	5,76.64	0.00		0.00	0.00	
जोड़				90,00.00	30,00.00	1,20,00.00	10,12.55	10,12.55	11,00.00	21,12.55	0.00	0.00	0.00	0.00
7	निर्दिष्ट, एन०ओ०एम० एस०डी०आई०सी० क्षेत्र के अन्य पिछड़े वर्गों के शिक्षागत विकास की योजना	प्रवेशिकोत्तर प्रारंभिक छात्रवृत्ति (ओ०बी०सी०) (के०यो०यो०)	साधारण	9,00.00	0.00	9,00.00	20,98.53	8,99.02	0.00	8,99.02	24,60.00	21,49.21	0.00	21,49.21
		ज०उ०यो०	11,00.00	0.00	11,00.00	10,99.87		0.00	10,99.87	19,13.37		0.00	19,13.37	
		प्री-मैट्रिक छात्रवृत्ति (ओ०बी०सी०) (के०यो०यो०)	साधारण	60.00	0.00	60.00	1,92.90	0.00	0.00	0.00	0.00	0.00	0.00	0.00
		ज०उ०यो०	90.00	0.00	90.00	0.00		0.00	0.00	0.00		0.00	0.00	
		प्री-मैट्रिक छात्रवृत्ति (ओ०बी०सी०) (के०प्रा०यो०)	साधारण	60.00	60.00	1,20.00		28.48	20.51	48.99		0.00	0.00	0.00
		ज०उ०यो०	40.00	40.00	80.00	31.34		20.23	51.57	0.00		0.00	0.00	
जोड़				22,50.00	1,00.00	23,50.00	22,91.43	20,58.71	40.74	20,99.45	24,60.00	40,62.58	0.00	40,62.58
8	आर्थिक गणना	6 ठी आर्थिक गणना का संचालन (के०यो०यो०)	साधारण	7,45.20	0.00	7,45.20	17,31.49	7,45.20	0.00	7,45.20	0.00	0.00	0.00	0.00
		ज०उ०यो०	7,28.73	0.00	7,28.73	7,28.68		0.00	7,28.68	0.00		0.00	0.00	
जोड़				14,73.93	0.00	14,73.93	17,31.49	14,73.88	0.00	14,73.88	0.00	0.00	0.00	0.00

परिशिष्ट- V योजनागत योजना पर व्यय - क्रमशः
 क - केन्द्रीय योजना (केन्द्रीय प्रायोजित योजना तथा केन्द्रीय योजनागत योजना) - क्रमशः
 (व्यय के अवरोहित क्रम में 15 मुख्य योजनाओं का योजनावार व्यय)

क्रम संख्या	भारत सरकार की योजना (के०प्रा०यो०, के०यो०)	लेखा के व्यय शीर्ष के अन्तर्गत राज्य योजना	साधारण/ जनजाति क्षेत्रीय उप-योजना (ज०उ०यो०) अथवा अनुसूचित जातियों के लिए विशेष घटक योजना (अ०ज० वि०यो०)	बजट उपबंध			वास्तविकी 2014-15				वास्तविकी 2013-14			
				2014-15			व्यय				व्यय			
				के०यो०/ के०प्रा०यो० के लिए भारत सरकार की अंशदान	के०प्रा०यो० के लिए राज्य की अंशदान	कुल बजट उपबंध	भारत सरकार से विमुक्तियों	के०यो०/ के०प्रा०यो० के लिए भारत सरकार की अंशदान	के०प्रा०यो० के लिए राज्य की अंशदान	कुल व्यय	भारत सरकार से विमुक्तियों	के०यो०/ के०प्रा०यो० के लिए भारत सरकार की अंशदान	के०प्रा०यो० के लिए राज्य की अंशदान	कुल व्यय
(लाख रूपयों में)														
9	असंगठित कर्मियों को सामाजिक सुरक्षा, राष्ट्रीय स्वास्थ्य सहित	राष्ट्रीय शहरी स्वास्थ्य बीमा योजना (के०यो०)	साधारण	25,40.00	8,00.00	33,40.00		0.00	5,00.93	5,00.93		0.00	0.00	0.00
			ज०उ०यो०	25,40.00	8,00.00	33,40.00	5,51.30	0.00	6,99.88	6,99.88	0.00	0.00	0.00	0.00
			अ०ज०वि०यो०	9,20.00	4,00.00	13,20.00		0.00	1,94.72	1,94.72		0.00	0.00	0.00
जोड़				6,00.00	20,00.00	80,00.00	5,51.30	0.00	13,95.53	13,95.53	0.00	0.00	0.00	0.00
10	राष्ट्रीय वन रोपण कार्यक्रम (नेशनल मिशन फॉर ग्रीन इंडिया) (#)	राष्ट्रीय वन रोपण कार्यक्रम (नेशनल मिशन फॉर ग्रीन इंडिया) (के०यो०)	साधारण	3,40.00	0.00	3,40.00		3,40.00	0.00	3,40.00		0.00	0.00	0.00
			अ०ज०वि०यो०	2,60.00	0.00	2,60.00		2,60.00	0.00	2,60.00		0.00	0.00	0.00
		राष्ट्रीय वन रोपण कार्यक्रम (नेशनल मिशन फॉर ग्रीन इंडिया) (के०प्रा०यो०)	साधारण	4,50.00	1,50.00	6,00.00	3,03.03	0.00	0.00	0.00	2,54.88	0.00	0.00	0.00
			अ०ज०वि०यो०	1,50.00	50.00	2,00.00		0.00	0.00	0.00		0.00	0.00	0.00
		इंटेन्सिफिकेशन ऑफ फारेस्ट मैनेजमेंट (के०प्रा०यो०)	साधारण	3,26.68	1,08.89	4,35.57		2,18.92	1,08.89	3,27.81		6,63.52	1,62.45	8,25.97
			अ०ज०वि०यो०	45.08	6.16	51.24		2.39	0.79	3.18		0.00	0.00	0.00
		विश्व बैंक सहायता प्राप्त सहभागीय (वन प्रबंधन) योजना (र०यो०)	साधारण	0.00	0.00	0.00	0.00	0.00	0.00	0.00		0.00	6.11	6.11
जोड़				15,71.76	3,15.05	18,86.81	3,03.03	8,21.31	1,09.68	9,30.99	2,54.88	6,63.52	1,68.56	8,32.08

(#) पूर्व में यह योजना 'वन रोपण तथा वन प्रबंधन' था

(ग) भारत सरकार के स्वीकृति/विमुक्ति के०प्रा०यो० के अन्तर्गत है, जबकि राज्य बजट में प्रावधान के०यो० के अन्तर्गत किया गया है।

परिशिष्ट- V योजनागत योजना पर व्यय - क्रमशः
 क - केन्द्रीय योजना (केन्द्रीय प्रायोजित योजना तथा केन्द्रीय योजनागत योजना) - क्रमशः
 (व्यय के अवरोहित क्रम में 15 मुख्य योजनाओं का योजनावार व्यय)

क्रम संख्या	भारत सरकार की योजना (के०प्रा०यो०, के०यो०)	लेखा के व्यय शीर्ष के अन्तर्गत राज्य योजना	साधारण/ जनजाति क्षेत्रीय उप-योजना (ज०उ०यो०) अथवा अनुसूचित जातियों के लिए विशेष घटक योजना (अ०ज० वि०यो०)	बजट उपबंध			वास्तविकी 2014-15				वास्तविकी 2013-14			
				2014-15			व्यय				व्यय			
				के०यो०/ के०प्रा०यो० के लिए भारत सरकार की अंशदान	के०प्रा०यो० के लिए राज्य की अंशदान	कुल बजट उपबंध	भारत सरकार से विमुक्तियों	के०यो०/ के०प्रा०यो० के लिए भारत सरकार की अंशदान	के०प्रा०यो० के लिए राज्य की अंशदान	कुल व्यय	भारत सरकार से विमुक्तियों	के०यो०/ के०प्रा०यो० के लिए भारत सरकार की अंशदान	के०प्रा०यो० के लिए राज्य की अंशदान	कुल व्यय
(लाख रूपयों में)														
11	संख्या लघु अधिव्य वाले सुचित जिलों में संख्या लघुओं के बहुविभागीय विकास कार्यक्रम	संख्या लघुओं के लिए बहुविभागीय विकास कार्यक्रम (के०प्रा०यो०) (ग)	साधारण	38,16.50	0.00	38,16.50	5,98.63	40.50	0.00	40.50	0.00	0.00	0.00	0.00
		ज०उ०यो०	10,00.00	0.00	10,00.00	7,01.52		0.00	7,01.52	22,83.19	42,25.10	7,00.00	49,25.10	
		संख्या लघुओं के लिए बहुविभागीय विकास (के०प्रा०यो०)	साधारण	2,00.00	2,00.00	4,00.00		0.00	1,12.36	1,12.36	0.00	0.00	0.00	0.00
		ज०उ०यो०	2,00.00	2,00.00	4,00.00	0.00		10.64	10.64	0.00	0.00	0.00	0.00	
जोड़				52,16.50	4,00.00	56,16.50	5,98.63	7,42.02	1,23.00	8,65.02	22,83.19	42,25.10	7,00.00	49,25.10
12	संख्या लघुओं के लिये पोस्ट मेट्रिक स्कालरशिप	प्रवेशिकोत्तर प्रवैधिकी छात्रवृत्ति (के०यो०यो०)	अ०ज०वि०यो०	14,00.00	0.00	14,00.00	1.17	6,73.68	0.00	6,73.68	6,70.69	6,58.62	0.00	658.62
जोड़				14,00.00	0.00	14,00.00	1.17	6,73.68	0.00	6,73.68	6,70.69	6,58.62	0.00	6,58.62
13	अनुसूचित जातियों के विकास के योजना	प्रवेशिकोत्तर प्रवैधिकी छात्रवृत्ति (के०यो०यो०) (ड.)	अ०ज०वि०यो०	14,00.00	0.00	14,00.00	9,00.00	4,70.74	0.00	4,70.74	0.00	0.00	0.00	0.00
जोड़				14,00.00	0.00	14,00.00	9,00.00	4,70.74	0.00	4,70.74	0.00	0.00	0.00	0.00

(ग) भारत सरकार के स्वीकृति/विमुक्ति के०प्रा०यो० के अन्तर्गत है, जबकि राज्य बजट में प्रावधान के०यो०यो० के अन्तर्गत किया गया है।
 (ड.) भारत सरकार के स्वीकृति/विमुक्ति के० प्रा० यो० के अन्तर्गत है, जबकि राज्य में प्रावधान के०यो०यो० के अन्तर्गत किया गया है।

परिशिष्ट- V योजनागत योजना पर व्यय - क्रमशः
 क - केन्द्रीय योजना (केन्द्रीय प्रायोजित योजना तथा केन्द्रीय योजनागत योजना) - क्रमांत
 (व्यय के अवरोहित क्रम में 15 मुख्य योजनाओं का योजनावार व्यय)

क्रम संख्या	भारत सरकार की योजना (के०प्रा०यो०, के०यो०)	लेखा के व्यय शीर्ष के अन्तर्गत राज्य योजना	साधारण/ जनजाति क्षेत्रीय उप-योजना (ज०उ०यो०) अथवा अनुसूचित जातियों के लिए विशेष घटक योजना (अ०ज० वि०यो०)	बजट उपबंध			वास्तविकी 2014-15				वास्तविकी 2013-14			
				2014-15			व्यय				व्यय			
				के०यो०/ के०प्रा०यो० के लिए भारत सरकार की अंशदान	के०प्रा०यो० के लिए राज्य की अंशदान	कुल बजट उपबंध	भारत सरकार से विमुक्तियों	के०यो०/ के०प्रा०यो० के लिए भारत सरकार की अंशदान	के०प्रा०यो० के लिए राज्य की अंशदान	कुल व्यय	भारत सरकार से विमुक्तियों	के०यो०/ के०प्रा०यो० के लिए भारत सरकार की अंशदान	के०प्रा०यो० के लिए राज्य की अंशदान	कुल व्यय
(लाख रूपयों में)														
14	मछुआरों के कल्याण के लिये राष्ट्रीय योजना	मछुआरों का आवास निर्माण (के०यो०यो०)	साधारण	9,00.00	0.00	9,00.00	1,81.79	0.00	0.00	0.00	0.00	0.00	0.00	0.00
			ज०उ०यो०	5,00.00	0.00	5,00.00		0.00	0.00	0.00		0.00	0.00	0.00
			अ०ज०वि०यो०	2,00.00	0.00	2,00.00		0.00	0.00	0.00		0.00	0.00	0.00
		मछुआरों का आवास निर्माण (के०प्रा०यो०) (घ)	साधारण	4,50.00	4,50.00	9,00.00	0.00	87.00	87.00	1,74.00	1,75.00	92.50	67.50	1,60.00
			ज०उ०यो०	2,50.00	2,50.00	5,00.00		0.00	0.00	0.00		80.00	60.00	1,40.00
			अ०ज०वि०यो०	1,00.00	1,00.00	2,00.00		84.75	90.75	1,75.50		46.20	30.00	76.20
जोड़				24,00.00	8,00.00	32,00.00	1,81.79	1,71.75	1,77.75	3,49.50	1,75.00	2,18.70	1,57.50	3,76.20
15	तकनीकी शिक्षा गुणवत्ता सुधार कार्यक्रम (वर्तमान एवं नई)	बाह्य संयोजित योजना के अन्तर्गत तकनीकी शिक्षा गुणवत्ता सुधार कार्यक्रम के लिए सहायक अनुदान (रा०यो०) (च)	साधारण	0.00	2,22.00	2,22.00	3,22.50	0.00	2,22.00	2,22.00	0.00	0.00	0.00	0.00
			ज०उ०यो०	0.00	78.00	78.00		0.00	78.00	78.00		0.00	0.00	0.00
जोड़				0.00	3,00.00	3,00.00	3,22.50	0.00	3,00.00	3,00.00	0.00	0.00	0.00	0.00

(घ) भारत सरकार के स्वीकृति/विमुक्ति के प्रा० यो० के अन्तर्गत है, जबकि राज्य बजट में प्रावधान के प्रा०यो० के अन्तर्गत किया गया है।

(च) भारत सरकार के स्वीकृति/विमुक्ति के प्रा० यो० के अन्तर्गत है, जबकि राज्य योजना के अन्तर्गत किया गया है।

1. वर्ष 2014-15 के लिए जनजातीय क्षेत्र उपयोगिता, अनुसूचित जातियों के लिए विशेष घटक योजना तथा साधारण के अन्तर्गत सकल बजट प्रावधान एवं वास्तविकी व्यय नीचे दर्शाये गए हैं:

प्रकृति	सकल बजट प्रावधान	वास्तविक व्यय
(लाख रूपयों में)		
2014-15		
जनजातीय क्षेत्र उपयोगिता	2,54,48.63	47,53.03
अनुसूचित जाति के लिये विशेष घटक योजना	99,66.17	32,80.04
साधारण	17,90,94.76	6,70,29.63

परिशिष्ट- V योजनागत योजना पर व्यय - क्रमशः
 ख - राज्य योजनागत योजना
 (व्यय के अवरोहित क्रम में 31 मुख्य योजनाओं का योजनावार व्यय)

(लाख रूपयों में)

राज्य योजना	योजना उद्व्यय (@)		साधारण, जनजाति क्षेत्रीय उप-योजना अथवा अनुसूचित जाति के लिए विशेष घटक योजना	बजट उपबंध		व्यय	
	2014-15	2013-14		2014-15	2013-14	2014-15	2013-14
मुख्य सड़कें			साधारण	8,80,00.00	6,15,00.00	7,37,52.00	5,04,97.42
			ज०उ०यो०	10,42,00.00	6,80,00.00	10,42,00.00	7,05,86.31
जोड़				19,22,00.00	12,95,00.00	17,79,52.00	12,10,83.73
झारखंड राज्य विधुत बोर्ड को सवितरण हेतु ऋण			साधारण	4,21,27.92	3,50,84.56	4,21,27.92	1,08,71.38
			ज०उ०यो०	1,76,66.55	1,47,12.88	1,76,66.55	45,58.96
			अ०ज०वि०यो०	81,53.79	67,90.56	81,53.79	21,04.14
जोड़				6,79,48.26	5,65,88.00	6,79,48.26	1,75,34.48
सर्व शिक्षा अभियान			साधारण	2,26,60.00	2,06,00.00	2,26,60.00	96,82.00
			ज०उ०यो०	2,43,59.50	2,21,45.00	2,43,59.50	1,04,08.15
			अ०ज०वि०यो०	96,30.50	87,55.00	96,30.50	41,14.85
जोड़				5,66,50.00	5,15,00.00	5,66,50.00	2,42,05.00
न्यूनतम आवश्यकता कार्यक्रम			साधारण	2,89,00.00	2,45,52.00	70,40.61	2,19,90.74
			ज०उ०यो०	3,66,00.00	2,69,88.00	3,84,71.49	2,53,19.27
			अ०ज०वि०यो०	68,00.00	40,60.00	66,29.22	29,12.83
जोड़				7,23,00.00	5,56,00.00	5,21,41.32	5,02,22.84
इन्दिरा गांधी राष्ट्रीय वृद्धावस्था पेंशन योजना			साधारण	2,14,56.96	1,51,12.76	1,82,76.88	1,02,83.93
			ज०उ०यो०	2,41,39.08	2,06,81.00	2,24,68.03	1,48,77.43
			अ०ज०वि०यो०	80,46.36	69,78.44	66,99.93	44,53.00
जोड़				5,36,42.40	4,27,72.20	4,74,44.84	2,96,14.36
झारखंड राज्य में विभिन्न रेल परियोजनाओं के निर्माण के लिए रेलवे को सहायता योजना			साधारण	1,86,18.00	0.00	1,86,78.00	0.00
			ज०उ०यो०	2,80,00.00	0.00	2,80,00.00	0.00
जोड़				4,66,18.00	0.00	4,66,18.00	0.00

(@)योजनावार अनुमोदित योजना उद्व्यय अनुपलब्ध रहा (अगस्त 2015)।

परिशिष्ट- V योजनागत योजना पर व्यय - क्रमशः
 ख - राज्य योजनागत योजना - क्रमशः
 (व्यय के अवरोहित क्रम में 31 मुख्य योजनाओं का योजनावार व्यय)

(लाख रूपयों में)

राज्य योजना	योजना उद्व्यय (@)		साधारण, जनजाति क्षेत्रीय उप-योजना अथवा अनुसूचित जाति के लिए विशेष घटक योजना	बजट उपबंध		व्यय	
	2014-15	2013-14		2014-15	2013-14	2014-15	2013-14
राष्ट्रीय ग्रामीण रोजगार गारंटी एक्ट			साधारण	1,90,85.00	63,70.00	1,46,76.74	63,70.00
			ज०उ०यो०	2,34,40.00	46,80.00	2,02,01.28	46,80.00
			अ०ज०वि०यो०	92,90.00	19,50.00	79,40.53	19,50.00
जोड़				5,18,15.00	1,30,00.00	4,28,18.55	1,30,00.00
13वें वित्त आयोग के अनुशंसा के अन्तर्गत सर्वशिक्षा अभियान के लिए विशेष राज्यांश			साधारण	1,47,60.00	1,43,60.00	1,47,60.00	0.00
			ज०उ०यो०	1,58,67.00	1,54,37.00	1,58,67.00	0.00
			अ०ज०वि०यो०	62,73.00	61,03.00	62,73.00	0.00
जोड़				3,69,00.00	3,59,00.00	3,69,00.00	0.00
एल०डब्ल्यू०ई० प्रभावित जिलों के लिए अतिरिक्त केन्द्रीय सहायता (ए०सी०ए०)			साधारण	1,76,00.00	68,00.00	1,08,00.00	68,00.00
			ज०उ०यो०	2,63,00.00	85,00.00	1,78,00.00	85,00.00
			अ०ज०वि०यो०	85,19.04	17,00.00	68,19.04	17,00.00
जोड़				5,24,19.04	1,70,00.00	3,54,19.04	1,70,00.00
मुख्यमंत्री खाद्यान सहायता योजना			साधारण	1,09,21.70	1,07,77.86	1,05,09.61	1,04,20.36
			ज०उ०यो०	2,08,82.45	2,06,06.31	2,01,02.63	1,65,04.27
			अ०ज०वि०यो०	47,52.70	46,89.56	43,65.85	44,51.75
जोड़				3,65,56.85	3,60,73.73	3,49,78.09	3,13,76.38
मुख्य मंत्री ग्रामीण पुल योजना			साधारण	1,47,00.00	2,12,58.95	1,46,14.44	2,22,50.74
			ज०उ०यो०	1,68,00.00	1,94,49.02	1,66,83.91	85,78.25
			अ०ज०वि०यो०	35,00.00	70,82.50	33,91.16	62,42.63
जोड़				3,50,00.00	4,77,90.47	3,46,89.51	3,70,71.62

परिशिष्ट- V योजनागत योजना पर व्यय - क्रमशः
 ख - राज्य योजनागत योजना - क्रमशः
 (व्यय के अवरोहित क्रम में 31 मुख्य योजनाओं का योजनावार व्यय)

(लाख रूपयों में)

राज्य योजना	योजना उद्ब्यय (@)		साधारण, जनजाति क्षेत्रीय उप-योजना अथवा अनुसूचित जाति के लिए विशेष घटक योजना	बजट उपबंध		व्यय	
	2014-15	2013-14		2014-15	2013-14	2014-15	2013-14
बी०ओ०टी०(वार्षिक) बी०ओ०टी० के वार्षिकी भुगतान (वार्षिकी) परियोजना			ज०उ०यो०	3,17,00.47	2,75,87.06	3,07,48.87	2,75,87.06
जल संसाधनों का ए०आई०बी०पी० तथा अन्य कार्यक्रम (केन्द्रांश)			साधारण	1,47,69.97	0.00	19,49.17	0.00
			ज०उ०यो०	3,37,99.00	0.00	2,66,46.23	0.00
			अ०ज०वि०यो०	21,25.00	0.00	1,05.25	0.00
जोड़				5,06,93.97	0.00	2,87,00.65	0.00
पिछड़ा क्षेत्र अनुदान कोष (अतिरिक्त केन्द्रीय सहायता)			साधारण	2,45,00.00	44,47.00	1,63,24.00	44,47.00
			ज०उ०यो०	1,53,00.00	19,61.00	82,68.00	19,61.00
			अ०ज०वि०यो०	52,00.00	8,49.00	35,83.00	8,49.00
जोड़				4,50,00.00	72,57.00	2,81,75.00	72,57.00
13वें वित्त आयोग के अनुशंसा के अन्तर्गत बल्क लेवल में भवन निर्माण			साधारण	30,37.50	0.00	2,00,53.49	0.00
			ज०उ०यो०	37,12.50	0.00	36,49.46	0.00
जोड़				67,50.00	0.00	2,37,02.95	0.00
परिवार तथा बाल कल्याण के लिए पौष्टिक आहार वितरण की विशेष योजना			साधारण	96,85.00	92,25.00	93,14.58	69,56.16
			ज०उ०यो०	1,13,40.00	1,08,00.00	1,12,53.96	88,61.19
			अ०ज०वि०यो०	26,00.00	24,75.00	24,37.71	17,14.26
जोड़				2,36,25.00	2,25,00.00	2,30,06.25	1,75,31.61
बी०पी०एल० परिवारों के लिए धोती साड़ी वितरण योजना			साधारण	80,50.00	0.00	68,51.30	0.00
			ज०उ०यो०	1,15,00.00	0.00	1,13,23.35	0.00
			अ०ज०वि०यो०	34,50.00	0.00	26,57.17	0.00
जोड़				2,30,00.00	0.00	2,08,31.82	0.00

परिशिष्ट- V योजनागत योजना पर व्यय - क्रमशः
 ख - राज्य योजनागत योजना - क्रमशः
 (व्यय के अवरोहित क्रम में 31 मुख्य योजनाओं का योजनावार व्यय)

(लाख रूपयों में)

राज्य योजना	योजना उद्ब्यय (@)		साधारण, जनजाति क्षेत्रीय उप-योजना अथवा अनुसूचित जाति के लिए विशेष घटक योजना	बजट उपबंध		व्यय	
	2014-15	2013-14		2014-15	2013-14	2014-15	2013-14
राष्ट्रीय ग्रामीण पेयजल कार्यक्रम			साधारण	1,48,33.40	79,00.00	1,30,38.57	79,00.00
			ज०उ०यो०	1,67,10.00	93,00.00	29,26.29	93,00.00
			अ०ज०वि०यो०	34,67.79	6,00.00	32,05.81	6,00.00
जोड़				3,50,11.19	1,78,00.00	1,91,70.67	1,78,00.00
इन्दिरा गांधी राष्ट्रीय विधवा पेंशन योजना			साधारण	74,16.00	67,98.00	70,10.08	60,12.09
			ज०उ०यो०	85,24.46	84,16.00	78,12.25	71,08.35
			अ०ज०वि०यो०	29,65.30	25,95.60	27,15.93	23,51.53
जोड़				1,89,05.76	1,78,09.60	1,75,38.26	1,54,71.97
वृहद् सड़के-राज्य मार्ग के सड़कों का 2-4 लेन का चौड़ीकरण एवं मजबूतीकरण कार्य हेतु एशियन विकास बैंक का उधार			साधारण	30,00.00	20,00.00	30,00.00	18,93.23
			ज०उ०यो०	1,37,00.00	2,04,40.00	1,37,00.00	1,81,39.81
जोड़				1,67,00.00	2,24,40.00	1,67,00.00	2,00,33.04
13वें वित्त आयोग के अनुशंसा के अन्तर्गत आंगनवाड़ी केन्द्र की भवनों का निर्माण			साधारण	1,08,00.00	54,00.00	76,24.87	48,62.96
			ज०उ०यो०	1,08,00.00	54,00.00	80,14.46	54,00.00
जोड़				2,16,00.00	1,08,00.00	1,56,39.33	1,02,62.96
परामर्शी एवं अन्य कार्य (नई तकनीक सहित) जे०एस०ई०बी० को उत्तरवर्ती कम्पनी को सहायता के लिए अनुदान			साधारण	15,00.00	0.00	1,50,00.00	0.00
पुल			साधारण	1,07,11.00	70,00.00	53,01.02	60,77.03
			ज०उ०यो०	95,00.00	1,04,00.00	93,11.67	65,45.30
जोड़				2,02,11.00	1,74,00.00	1,46,12.69	1,26,22.33

परिशिष्ट- V योजनागत योजना पर व्यय - क्रमशः
 ख - राज्य योजनागत योजना - क्रमशः
 (व्यय के अवरोहित क्रम में 31 मुख्य योजनाओं का योजनावार व्यय)

(लाख रूपयों में)

राज्य योजना	योजना उद्ध्यय (@)		साधारण, जनजाति क्षेत्रीय उप-योजना अथवा अनुसूचित जाति के लिए विशेष घटक योजना	बजट उपबंध		व्यय	
	2014-15	2013-14		2014-15	2013-14	2014-15	2013-14
शहरी परिवहन व्यवस्था के लिए शहरी स्थानीय निकायों को सहायक अनुदान			साधारण	52,15.00	32,00.00	52,15.00	32,00.00
			ज०उ०यो०	71,25.00	27,00.00	71,25.00	26,09.67
			अ०ज०वि०यो०	20,60.00	16,00.00	20,60.00	15,40.00
जोड़				1,44,00.00	75,00.00	1,44,00.00	73,49.67
स्वर्णरेखा परियोजना			ज०उ०यो०	1,75,00.00	9,40,00.00	1,27,35.00	3,73,32.45
			अ०ज०वि०यो०	30,00.00	4,35,00.00	0.00	0.00
जोड़				2,05,00.00	13,75,00.00	1,27,35.00	3,73,32.45
अन्तोदय अन्न योजना			साधारण	34,72.47	33,88.50	32,79.59	33,28.85
			ज०उ०यो०	73,26.60	71,50.60	70,04.67	67,20.42
			अ०ज०वि०यो०	16,13.66	15,74.76	14,68.08	14,47.50
जोड़				1,24,12.73	1,21,13.86	1,17,52.34	1,14,96.77
चालु जे०एन०यु०आर०एम परियोजना को पुरा करना			साधारण	60,00.00	0.00	60,00.00	0.00
			ज०उ०यो०	55,00.00	0.00	55,00.00	0.00
जोड़				1,15,00.00	0.00	1,15,00.00	0.00
नागरिक सुविधाओं के लिए यु०एल०बी०ओं को सहायक अनुदान			साधारण	34,00.00	0.00	34,00.00	0.00
			ज०उ०यो०	73,00.00	0.00	73,00.00	0.00
			अ०ज०वि०यो०	8,00.00	0.00	8,00.00	0.00
जोड़				1,15,00.00	0.00	1,15,00.00	0.00
शिक्षा-जनजाति उपयोजना के अन्तर्गत विशेष केन्द्रीय सहायता के लिये अनुदान			ज०उ०यो०	1,30,00.00	1,27,14.00	1,13,17.11	1,27,14.00

परिशिष्ट- V योजनागत योजना पर व्यय - क्रमशः
 ख - राज्य योजनागत योजना - क्रमशः
 (व्यय के अवरोहित क्रम में 31 मुख्य योजनाओं का योजनावार व्यय)

(लाख रूपयों में)

राज्य योजना	योजना उद्व्यय (@)		साधारण, जनजाति क्षेत्रीय उप-योजना अथवा अनुसूचित जाति के लिए विशेष घटक योजना	बजट उपबंध		व्यय	
	2014-15	2013-14		2014-15	2013-14	2014-15	2013-14
राष्ट्रीय कृषि विकास योजना			साधारण	1,06,46.00	1,17,17.84	56,82.87	71,83.03
			ज०उ०यो०	1,77,94.00	1,36,12.17	46,99.44	63,07.31
			अ०ज०वि०यो०	28,64.00	13,79.21	68.25	3,88.68
जोड़				3,13,04.00	2,67,09.22	1,04,50.56	1,38,79.02
मुख्यमंत्री ग्रामीण पथ योजना			साधारण	30,00.00	45,00.00	30,00.00	45,00.00
			ज०उ०यो०	50,01.00	90,00.00	50,00.00	80,48.00
			अ०ज०वि०यो०	20,00.00	15,00.00	20,00.00	14,52.00
जोड़				1,00,01.00	1,50,00.00	1,00,00.00	1,40,00.00
कुल जोड़				1,12,48,63.67	82,58,55.14	97,10,41.11	55,24,46.29

राज्य के समेकित निधि से प्राप्त निधि में से, वर्ष 2013-14 तथा 2014-15 में यथाक्रम ₹99,52,20.43 लाख ₹1,50,10,52.44 लाख, झारखंड सरकार ने राज्य योजना में व्यय किये हैं, यद्यपि कुछ विशेष योजनाओं के लिए राज्य के संसाधनों में वृद्धि के लिए राज्य योजना में भारत सरकार ने भी अनुदानों की विमुक्ति किये हैं। व्योरा निम्न में दर्शाये गये हैं:-

राज्य योजना अनुदानों की व्योरा:-

क्रम संख्या	योजना का नाम	विमुक्तियां
एक मुश्त (ब्लॉक) अनुदान		(लाख रूपयों में)
1.	राज्य वार्षिक योजना 2014-15 हेतु सामान्य केन्द्रीय सहायता	4,01,50.88
2.	अतिरिक्त केन्द्रीय सहायता	
	(क) एल०डब्ल्यू०ई० प्रभावित जिलों के लिए ए०सी०ए०	3,40,00.00
	(ख) राष्ट्रीय सामाजिक सहायता कार्यक्रम अन्नपूर्णा सहित	2,18,99.13

परिशिष्ट- V योजनागत योजना पर व्यय - क्रमशः
ख - राज्य योजनागत योजना - क्रमशः
(व्यय के अवरोहित क्रम में 31 मुख्य योजनाओं का योजनावार व्यय)

राज्य योजना अनुदानों की ब्योरा:- क्रमशः

क्रम संख्या	योजना का नाम	विमुक्तियां
एक मुश्त (ब्लॉक) अनुदान - क्रमांत		(लाख रूपयों में)
2.	अतिरिक्त केन्द्रीय सहायता - क्रमांत	
	(ग) राष्ट्रीय ई-गवर्नेन्स एक्शन प्लान	26,74.72
	(घ) बाह्य संयोषित परियोजनाओं के लिए अतिरिक्त केन्द्रीय सहायता	(-)76.41 (@)
	(ङ) राजीव आवास योजना (एम०ओ०एच०यु०पी०ए० के अंश जे०एन०एन०यु०आर०एम० सहित)	60,77.37
	(च) राष्ट्रीय कृषि विकास योजना	1,53,15.00
	(छ) अन्य परियोजनाओं के लिए	41,15.75
	(ज) पिछड़ा क्षेत्र अनुदान कोष (जिला घटक)	2,81,75.00
	(झ) त्वरित सिंचाई लाभ कार्यक्रम (ए०आई०बी०पी०) तथा बाढ़ प्रबंधन कार्यक्रम (ए०आई०बी०पी० सम्मिलित)	34,98.32
उप योग		11,57,55.29
विभिन्न रूपों में प्राप्त बाह्य सहायता के विरुद्ध अनुदान		
1.	ई०ए०पी० के लिए अतिरिक्त केन्द्रीय सहायता	0.00
राज्य योजना के लिए अन्य अनुदानों		
1.	सर्व शिक्षा अभियान (एस०एस०ए०)	7,64,21.18
2.	राष्ट्रीय ग्रामीण रोजगार गारंटी एक्ट (एम०जी०एन०आर०ई०जी०पी०)	7,24,33.41
3.	राष्ट्रीय स्वास्थ्य मिशन एन०आर०एच०एम०	3,26,32.12
4.	प्रधानमंत्री ग्रामीण सड़क योजना (पी०एम०जी०एस०वाई०)	2,49,48.49
5.	प्राथमिक शिक्षा को पौष्टिक सापोर्ट का राष्ट्रीय कार्यक्रम	2,15,08.92

(@) ₹1,08,91 लाख सम्मिलित है जिन्हे वित्त मंत्रालय, व्यय विभाग, भारत सरकार, नई दिल्ली के एडभाईस के मुताबिक अनैच्छिक रूप से हिमाचल प्रदेश सरकार के बदले झारखंड सरकार को निर्गत किए गए वर्ष 2013-14 के लिए 76.41 लाख तथा वर्ष 2014-15 के लिए 32.50 लाख के गलत जमा को समायोजन करने के लिए भारत के रिजर्व बैंक द्वारा वापस ले लिया गया है।

परिशिष्ट- V योजनागत योजना पर व्यय - क्रमशः

ख - राज्य योजनागत योजना - क्रमशः

राज्य योजना अनुदानों की ब्योरा:- क्रमशः

क्रम संख्या	योजना का नाम	विमुक्तियां
राज्य योजना के लिए अन्य अनुदानों - क्रमशः		(लाख रूपयों में)
6.	इन्दिरा आवास योजना (आई०ए०वाई०)	2,10,30.14
7.	राष्ट्रीय ग्रामीण पेय ज कार्यक्रम (एन०आर०डब्ल्यू०पी०)	1,98,24.49
8.	राष्ट्रीय माध्यमिक शिक्षा अभियान (आर०एम०एस०ए०)	1,11,20.31
9.	टी०एस०पी० 2 सहायक अनुदान	98,73.00
10.	जनजातिय उप योजना	95,71.11
11.	राष्ट्रीय ग्रामीण लाईवलीहुड मिशन (एन०आर०एल०एम)	67,08.30
12.	अनुसूचित जनजाति छात्रों को शिक्षा के लिये अमब्रेला योजना	65,40.23
13.	राष्ट्रीय बागवानी मिशन	50,09.35
14.	टिकाउ कृषिकर्म पर राष्ट्रीय मिशन	25,50.69
15.	राष्ट्रीय खाद्य सुरक्षा मिशन (पुर्णगठित)	23,34.49
16.	स्वच्छ भारत अभियान	23,05.22
17.	सड़क तथा सेतु	17,74.00
18.	राजीव गाँधी पंचायत सशक्तिकरण अभियान	16,20.22
19.	विस्तार तथा तकनीक पर राष्ट्रीय मिशन	15,06.45
20.	नेशनल एड्स तथा एस०डी०डी० कन्ट्रोल प्रोग्राम	13,04.08
21.	किशोरी बालिकाओं के सशक्तिकरण हेतु राजीव गाँधी योजना (सबला)	9,44.50
22.	राष्ट्रीय वन रोपन कार्यक्रम (नेशनल मिशन फॉर ग्रीन इंडिया)	8,60.30
23.	राष्ट्रीय पशुधन प्रबंधन कार्यक्रम	7,00.00

परिशिष्ट- V योजनागत योजना पर व्यय - क्रमांत
ख - राज्य योजनागत योजना - क्रमांत

राज्य योजना अनुदानों की ब्योरा:- क्रमशः

क्रम संख्या	योजना का नाम	विमुक्तियां
राज्य योजना के लिए अन्य अनुदानों - क्रमांत		(लाख रूपयों में)
24.	निर्यात के संरचना विकास के लिए राज्य को सहायता (एसाईड)	6,29.00
25.	डेरी विकास के लिये राष्ट्रीय योजना	5,00.00
26.	शिक्षक प्रशिक्षण तथा वयस्क शिक्षा सहित शिक्षण विकास के लिये सहयोग	2,71.15
27.	स्वास्थ्य तथा चिकित्सा शिक्षा में मानव संसाधन	2,50.00
28.	अनुसूचित जातियों के विकास की योजना	1,40.88
29.	नेशनल मिशन ऑन ऑयल सिड्स एंड ऑयल पाम	1,18.77
30.	नेशनल लाईव स्टॉक हेल्थ एंड डिजीस कन्ट्रोल प्रोग्राम	1,00.00
31.	समेकित जलाच्छाजन प्रबंधन कार्यक्रम	55.75
32.	राष्ट्रीय सेवा योजना एन०एस०एस०	53.01
उप योग		33,56,39.55
योग		49,14,69.30

परिशिष्ट- VI राज्य में क्रियान्वित करनेवाले अभिकरणों को केन्द्रीय योजना के लिए निधियों का सीधा अन्तरण
(राज्य बजट से वाह्य निधियाँ)
(अअंकेक्षित आँकड़े)
(लेखे पर टिप्पणियाँ के पैरा 3 (xiii) से संदर्भित)

भारत सरकार की योजनाएँ	क्रियान्वित करनेवाले अभिकरणों	भारत सरकार की विमुक्तियाँ	
		2013-14	2012-13
		(लाख रूपयों में)	
सांसदों के स्थानीय विकास योजना एम.पी.एल ए.डी.	उपायुक्त/दंडाधिकारी	62,50.00	97,50.00
संरचना विकास तथा क्षमता संवर्धन	इंदो डॉनिश टुल रूम, जमशेदपुर	13,43.96	7,32.84
उद्योगिक संरचना उत्क्रमन योजना-आई.आई.यु.एस.डी.पी.पी.	आदित्यपुर अटो कल्स्टर	12,48.77	0.00
ऑफ ग्रीड डी.आर.पी.एस.	झारखंड नवीकरणीय उर्जा विकास एजेन्सी	6,51.00	0.00
राष्ट्रीय औषधीय बोर्ड	वन विकास एजेन्सी, झारखण्ड	6,03.00	0.00
न्यूनतम समर्थित मल्यन (एस.एस.पी.) तथा एम.एफ.पी. के लिए भैल्यू चैन विकास के द्वारा लघु वन उत्पाद के मार्केटिंग के लि व्यवस्था	झारखण्ड राज्य सहकारिता लाह मार्केटिंग तथा संग्रहण फेडरेशन लि.	4,64.00	0.00
अनुसूचित जातियों, प्रशिक्षण एवं संयुक्त योजना तथा उदाहरण स्वरूप सेवा सहित के लिए एन.जी.ओ. को सहायक अनुदान	राम कृष्ण मिशन टी.वी. सेनोटीरियम राँची, झारखंड	3,42.47	47.38
विशिष्ट आदिम जनजाति वर्गों का विकास (पी.टी.जी.)	भारत सेवाश्रम संघ (जमशेदपुर, शाखा)	2,21.91	2,29.94
राष्ट्रीय बाल श्रमिक परियोजना एजेन्सी को सहायक अनुदान सहित मेगा कलस्टर टेक्सटाईल	बाल श्रमिक पुनर्स्थापना सोसाईटी, साहिबगंज	1,90.23	85.00
अनुसूचित जातियों, प्रशिक्षण एवं संयुक्त योजना तथा उदाहरण स्वरूप सेवा सहित के लिए एन.जी.ओ. को सहायक अनुदान	झारखण्ड सिल्क टेक्सटाईल एण्ड हैण्डीक्राफ्ट डेबलपमेंट कारपोरेशन लि., राँची	1,50.37	0.00
पाँच मेगा कलस्टर का गठन-1जरी बैरैली मे, 2 चीकेन लखनऊ में, 3 कसीदाकारी कच्छ मे, 4 पावरलुम कलस्टर सूरत में एवं 5 हैण्डलुम कलस्टर टोरी मे।	भारत सेवाश्रम संघ (जमशेदपुर, शाखा)	1,47.17	0.00
अनुसंधान एवं विकास सहयोग (एस.ई.आर.सी.)	झारखण्ड सिल्क टेक्सटाईल एण्ड हैण्डीक्राफ्ट डेबलपमेंट कारपोरेशन लि., राँची	1,00.00	0.00
राष्ट्रीय बाल श्रमिक परियोजना एजेन्सी को सहायक अनुदान सहित	विबरला इस्टीच्यूट ऑफ तकनीकी संस्थान, मेसरा, राँची	95.50	0.00
विशिष्ट आदिम जनजाति वर्गों का विकास (पी.टी.जी.)	बाल विकास परियोजना सोसाईटी, गढ़वा	85.95	0.00
	भारत सेवाश्रम संघ	72.14	35.29
सभी ग्रामीण उपयोग के लिए सभी ग्रामों में नवीकरणीय उर्जा	झारखंड नवीकरणीय उर्जा विकास एजेन्सी	67.32	0.00
शहरी खेलकूद अवसंरचना योजना	राँची विश्वविद्यालय, राँची	62.20	0.00

परिशिष्ट- VI राज्य में क्रियान्वित करनेवाले अभिकरणों को केन्द्रीय योजना के लिए निधियों का सीधा अन्तरण - क्रमशः
(राज्य बजट से वाह्य निधियाँ)
(अअंकक्षित आँकड़े)
(लेखे पर टिप्पणियाँ के पैरा 3 (xiii) से संदर्भित)

भारत सरकार की योजनाएँ	क्रियान्वित करनेवाले अभिकरणों	भारत सरकार की विमुक्तियाँ	
		2013-14	2012-13
		(लाख रूपयों में)	
अनुसूचित जातियों, प्रशिक्षण एवं संयुक्त योजना तथा उदाहरणस्वरूप सेवा सहित के लिए एन.जी.ओ. को सहायक अनुदान	रामकृष्ण मिशन आश्रम, मोराबादी, राँची	54.31	0.00
राष्ट्रीय बाल श्रमिक परियोजना एजेप्सी को सहायक अनुदान सहित	बाल श्रमिक पुर्नस्थापना सोसाईटी, राँची	52.62	0.00
अनुसूचित जातियों, प्रशिक्षण एवं संयुक्त योजना तथा उदाहरणस्वरूप सेवा सहित के लिए एन.जी.ओ. को सहायक अनुदान	भारत सेवाश्रम संघ (दुमका शाखा)	47.75	0.00
कम साक्षरता जिलों में अनुसूचित जनजाति छात्राओं के बीच शिक्षा का सुदृढ़ीकरा	भारतीय आदिम जाति सेवक संघ (लुम्बई, झारखंड शाखा)	44.43	0.00
अनुसूचित जनजाति छात्रों के शिक्षा के लिए छतरी योजना	बिरला तकनीकी संस्थान, मेसरा राँची	42.30	0.00
राष्ट्रीय बाल श्रमिक परियोजना एजेन्सी के सहायक अनुदान सहित	राष्ट्रीय बाल श्रमिक परियोजना, हजारीबाग	36.98	0.00
वयस्क शिक्षा तथा दक्षता विकास के लिए एन.जी.ओ. संस्थानों/एस.आर.सी को प्रोत्साहन	राज्य संसाधन केन्द्र, ए.डी.आर.आई. जिला राँची	35.12	73.54
राष्ट्रीय बाल श्रमिक परियोजना एजेन्सी को सहायक अनुदान सहित	जिला बाल श्रमिक उन्मूलन सोसाईटी, दुमका	35.00	66.30
महात्मा गांधी ग्रामीण रोजगार गारण्टी योजना	झारखंड राज्य ग्रामीण रोजगार गारण्टी परिषद्	0.00	6,21,43.28
सर्व शिक्षा अभियान (एस.एस.ए.)	झारखंड शिक्षा परियोजना परिषद्	0.00	4,50,10.71
ग्रामीण आवास-इन्दिरा आवास योजना (आई.ए.वाई.)	जिला ग्रामीण विकास प्राधिकरण	0.00	3,52,68.67
राष्ट्रीय ग्रामीण स्वास्थ्य मिशन केन्द्रीय प्रायोजित	झारखंड ग्रामीण स्वास्थ्य मिशन सोसाईटी	0.00	3,05,42.84(क)
राष्ट्रीय ग्रामीण पेयजल कार्यक्रम	झारखंड राज्य जल तथा स्वच्छता मिशन	0.00	2,43,28.77
राष्ट्रीय माध्यमिक शिक्षा अभियान (आर.एम.एस.ए.)	झारखंड माध्यमिक शिक्षा परियोजना परिषद्	0.00	1,18,82.98
आर.एस.बी. सहित असंगठित कामगारों के लिए सामाजिक सुरक्षा	झारखंड राज्य श्रम कल्याण सोसाईटी	0.00	51,25.10
राष्ट्रीय बागवानी मिशन	झारखंड राज्य बागवानी मिशन	0.00	50,20.41
आजीविका-स्वर्ण जयंती ग्राम स्वरोजगार योजना-(एस.जी.एस.वाई.)	झारखण्ड राज्य जीविकोपार्जन प्रोत्साहन सोसाईटी	0.00	48,44.25
राष्ट्रीय ग्रामीण जीविकोपार्जन मिशन (एन.आर.एल.एम.)			
राष्ट्रीय खाद्य सुरक्षा मिशन	राज्य कृषि प्रबंधन तथा प्रशिक्षण संस्थान का प्रसार, झारखंड	0.00	38,67.84

परिशिष्ट- VI राज्य में क्रियान्वित करनेवाले अभिकरणों को केन्द्रीय योजना के लिए निधियों का सीधा अन्तरण - क्रमशः
(राज्य बजट से वाह्य निधियाँ)
(अअंकेक्षित आँकड़े)
(लेखे पर टिप्पणियाँ के पैरा 3 (xiii) से संदर्भित)

भारत सरकार की योजनाएँ	क्रियान्वित करनेवाले अभिकरणों	भारत सरकार की विमुक्तियाँ	
		2013-14	2012-13
		(लाख रूपयों में)	
प्रसार, सुधार के लिए, राज्य प्रसार कार्यक्रमों को प्रोत्साहन	राज्य कृषि प्रबंधन तथा प्रशिक्षण संस्थान का प्रसार, झारखंड	0.00	31,68.00
क्राईम एण्ड क्रीमिनल ट्रैकिंग नेटवर्क एण्ड सिस्टम (सी.सी.टी.एन.एल)	झारखंड पुलिस आवास निगम लिमिटेड	0.00	27,30.40
इलेक्ट्रॉनिक गर्बनेस	आई.टी. के प्रोत्साहनके लिए झारखंड एजेंसी	0.00	25,71.92
न्यूनतम समर्थन मूल्य (एम.एस.सी.) के द्वारा लघु वन उत्पादों (एम.एफ.पी.) विपणन के लिए तंत्र तथा एम.एफ.पी. के लिए भैल्यू चैन का विकास	झारखंड राज्य लघु वन उत्पाद सहकारी विकास तथा विपणन संघ लिमिटेड	0.00	24,15.00
पुलिस आधुनिकीकरण प्रमण्डल द्वारा राज्य पुलिस के आधुनिकीकरण की योजना	झारखंड पुलिस आवास निगम लिमिटेड	0.00	20,53.00
राजीव गाँधी पंचायत सशक्तीकरण अभियान (आर.जी.पी.एस.ए.)	पंचायती राज विभाग, झारखंड	0.00	17,92.99
जिला ग्रामीण विकास प्राधिकरण डी.आर.डी.ए. प्रशासन	जिला ग्रामीण विकास प्राधिकरण	0.00	14,09.54
वनरोपन तथा वन प्रबंधन	राज्य वन विकास एजेंसी, झारखंड	0.00	9,01.57
राष्ट्रीय एड्स कन्ट्रोल प्रोग्राम III	झारखंड राज्य एड्स कन्ट्रोल सोसाईटी	0.00	6,44.49
महिला सामख्या	झारखंड महिला सामख्या सोसाईटी	0.00	6,07.61
राष्ट्रीय ग्रामीण स्वास्थ्य विशन केन्द्रीय प्रायोजित	झारखंड राज्य अंधेपन रोकथाम सोसाईटी	0.00	5,39.74
अनुसूचित जनजातियों, प्रशिक्षण एवं संयुक्त योजना तथा उदाहरण स्वरूप सेवा सहित के लिए एन.जी.ओ. को सहायक अनुदान	भारत सेवाश्रम संघ	0.00	2,80.13
मृदा स्वास्थ्य तथा उर्वरकता के प्रबंधन पर राष्ट्रीय परियोजना	राज्य कृषि प्रबंधन तथा परिवर्धन प्रशिक्षण संस्थान, झारखण्ड	0.00	2,56.61
समेकित जलछाजन प्रबंधन कार्यक्रम (आई.डब्ल्यू.एम.पी.)	एस.एल.एन.ए. झारखंड	0.00	2,23.40
स्वर्ण जयंती शहरी रोजगार योजना (एस.जे.एव.वाई.) राष्ट्रीय शहरी जीविकोपार्जन मिशन (एन.यु.एल.एम.)	म्युनिसिपल प्रशासन का निदेशालय, शहरी विकास विभाग, झारखंड सरकार	0.00	2,18.26
प्रखण्ड स्तर पर विशिष्ट बेंच के रूप में 6,000 विद्यालयों को मॉडल विद्यालय बनाने की योजना	झारखंड माध्यमिक शिक्षा परियोजना परिषद्	0.00	1,70.48
स्वास्थ्य शोध के संबर्धन हेतु अवसंरचना की विकास	प्राचार्य, एम.जी.एम. कॉलेज, जमशेदपुर	0.00	1,25.00
विशिष्ट आदिम जनजाति वर्गों का विकास (पी.टी.जी.)	भारत सेवाश्रम संघ, बाराजुरी शाखा	0.00	1,12.98
वयस्क शिक्षा तथा दक्षता विकास के लिए एन.जी.ओ./संस्थानों/एस.आर.सी. को प्रोत्साहन	झारखंड महिला सामख्या सोसाईटी	0.00	70.00

परिशिष्ट- VI राज्य में क्रियान्वित करनेवाले अभिकरणों को केन्द्रीय योजना के लिए निधियों का सीधा अन्तरण - क्रमांतः
(राज्य बजट से वाह्य निधियाँ)
(अअंकक्षित आँकड़े)
(लेखे पर टिप्पणियाँ के पैरा 3 (xiii) से संदर्भित)

भारत सरकार की योजनाएँ	क्रियान्वित करनेवाले अभिकरणों	भारत सरकार की विमुक्तियाँ	
		2013-14	2012-13
		(लाख रूपयों में)	
राष्ट्रीय बाल श्रमिक परियोजना स्वेच्छा सेवी एजेन्सी को सहायक अनुदान सहित	बाल श्रमिक परियोजना सोसाईटी पाकुड़	0.00	48.50
व्यस्क शिक्षा तथा दक्षता विकास के लिए एन.जी.ओ./संस्थानों/एस.आर.सी. को प्रोत्साहन	जन शिक्षण संस्थान, राँची	0.00	44.64
व्यस्क शिक्षा तथा दक्षता विकास के लिए एन.जी.ओ./संस्थानों/एस.आर.सी. को प्रोत्साहन	जन शिक्षण संस्थान, हजारीबाग	0.00	44.27
राज्य विज्ञान एवं प्रावैद्यिकी कार्यक्रम	विज्ञान एवं प्रावैद्यिकी परिषद् झारखंड	0.00	36.80
राष्ट्रीय बाँस मिशन	झारखंड राज्य वन विकास निगम लिमिटेड	0.00	35.00
अर्थ सामाजिक विकास के लिए विज्ञान एवं प्रावैद्यिकी कार्यक्रम	कृषि ग्राम विकास केन्द्र	0.00	34.83
अन्य योजनाओं जिसके प्रत्येक विमुक्ति ₹ 30.00 लाख से कम है	अन्य क्रियान्वित करनेवाले अभिकरणों	6,47.08	5,89.69
जोड़		1,30,91.59	26,01,79.99

- (1) महालेखा नियंत्रक के 'सेन्ट्रल प्लान स्कीम मोनेटरिंग सिस्टम (सी.पी.एस.एम.एस.)' पोर्टल से आँकड़ों को लिया गया है। ये आँकड़े अअंकक्षित हैं।
- (2) इस परिशिष्ट में कुल विमुक्तियाँ जिनमें राज्य में स्थित केन्द्रीय निकायों के साथ-साथ झारखण्ड सरकार के दायरे से बाहर-विभिन्न अन्य संगठनों को वित्तीय वर्ष 2014-15 एवं 2013-14 में की गयी विमुक्तियाँ क्रमशः ₹ 1,52,81.74 लाख एवं ₹ 1,85,89.63 लाख सम्मिलित नहीं है, दर्शाया गया है।
- (क) इसमें ₹ 1,14.78 लाख, जिसे राष्ट्रीय टीबी कन्ट्रोल प्रोग्राम - वस्तु अनुदान - बाह्य सम्पोषित घटक (ई.ए.सी.) हेतु विमुक्त किया गया है, सम्मिलित है (2013-14)।

परिशिष्ट VII शेषों की स्वीकार्यता एवं मिलान
(जैसा कि विवरण संख्या 18 एवं 21 में दर्शाया गया है)

1. शेषों की स्वीकृति

कर्जों से संबंधित काफी बड़ी राशि वाले शेषों के सत्यापन एवं स्वीकृति में हुए विलम्ब के उदाहरण, जिसके व्योरेवार लेखे महालेखाकार (ले0 एवं हक0) कार्यालय द्वारा रखे जाते हैं।

क्रम संख्या	लेखा शीर्ष एवं संस्था का नाम	वांछित स्वीकृतियों के संख्या	पूर्ववर्ती वर्ष जहां से स्वीकृति अपेक्षित है	31 मार्च 2015 को उक्त मदों का शेष (लाख रूपयों में)	
1.	6215- जलपूर्ति तथा सफाई के लिए कर्ज रांची नगर निगम को कर्ज	5	2003-04	11,86.99	
		7	2004-05	2,32.64	
		12	2005-06	10,50.40	
		5	2006-07	1,56.78	
		7	2007-08	3,03.23	
		2	2008-09	1,34.76	
		16	2009-10	2,97.64	
		स्थानीय निकायों को कर्ज	93	2003-04	8,40.87
	125		2004-05	16,25.40	
	234		2005-06	29,15.12	
	120		2006-07	40,97.37	
	146		2007-08	43,25.93	
	175		2008-09	30,16.42	
	5		2009-10	7.92	
	धनबाद नगर निगम को कर्ज	2	2006-07	33.85	
		4	2007-08	1,11.43	
		5	2008-09	2,37.20	
		5	2009-10	77.52	
	2.	6216- आवास के लिए कर्ज झारखंड राज्य आवास बोर्ड को कर्ज	1	2005-06	2,10.00
			1	2007-08	1,20.00
1			2008-09	1,20.00	
2			2009-10	3,00.00	

परिशिष्ट VII शेषों की स्वीकार्यता एवं मिलान - क्रमशः

(जैसा कि विवरण संख्या 18 एवं 21 में दर्शाया गया है)

1. शेषों की स्वीकृति-क्रमशः

कर्जों से संबंधित काफी बड़ी राशि वाले शेषों के सत्यापन एवं स्वीकृति में हुए विलम्ब के उदाहरण, जिसके व्योरेवार लेखे महालेखाकार (ले0 एवं हक0) कार्यालय द्वारा रखे जाते हैं।

क्रम संख्या	लेखा शीर्ष एवं संस्था का नाम	वांछित स्वीकृतियों के संख्या	पूर्ववर्ती वर्ष जहां से स्वीकृति अपेक्षित है	31 मार्च 2015 को उक्त मदों का शेष (लाख रूपयों में)
		1	2010-11	2,20.00
		1	2011-12	1,00.00
		3	2012-13	2,00.00
3.	6217- शहरी विकास के लिए कर्ज रांची नगर निगम को कर्ज	1	2003-04	2,26.96
		3	2004-05	2,34.08
		6	2005-06	4,50.32
		4	2006-07	3,42.60
		5	2007-08	4,31.02
		3	2008-09	3,46.23
		16	2009-10	6,52.22
		3	2010-11	3,92.15
		1	2011-12	4,04.15
		2	2012-13	5,26.04
	स्थानीय निकायों को कर्ज	42	2003-04	7,73.03
		74	2004-05	7,85.23
		129	2005-06	32,13.92
		44	2006-07	7,32.72
		103	2007-08	16,90.06
		127	2008-09	17,39.08
		7	2009-10	8.16
		64	2010-11	7,23.29
		28	2011-12	5,83.93
		54	2012-13	9,05.60

परिशिष्ट VII शेषों की स्वीकार्यता एवं मिलान - क्रमशः

(जैसा कि विवरण संख्या 18 एवं 21 में दर्शाया गया है)

1. शेषों की स्वीकृति-क्रमशः

कर्जों से संबंधित काफी बड़ी राशि वाले शेषों के सत्यापन एवं स्वीकृति में हुए विलम्ब के उदाहरण, जिसके व्योरेवार लेखे महालेखाकार (ले0 एवं हक0) कार्यालय द्वारा रखे जाते हैं।

क्रम संख्या	लेखा शीर्ष एवं संस्था का नाम	वांछित स्वीकृतियों के संख्या	पूर्ववर्ती वर्ष जहां से स्वीकृति अपेक्षित है	31 मार्च 2015 को उक्त मदों का शेष (लाख रूपयों में)
	धनबाद नगर निगम को कर्ज	5	2006-07	36.32
		7	2007-08	2,08.41
		8	2008-09	3,99.69
		9	2009-10	2,98.71
		3	2010-11	1,52.67
		1	2011-12	1,52.67
		2	2012-13	2,18.21
4.	6425 - सहकारिता के लिए कर्ज रजिस्ट्रार सहकारी समिति को कर्ज	2	2005-06	3,69.58
		3	2006-07	3,85.13
		1	2008-09	5.00
		5	2009-10	5,00.00
		9	2010-11	4,10.00
		9	2011-12	19,94.54
5.	6515 - अन्य ग्राम विकास कार्यक्रमों के लिए कर्ज जिला परिषद को कर्ज	18	2001-02	1,46.64
		18	2002-03	1,50.00
		18	2004-05	55.14
		15	2005-06	72.37
		14	2006-07	72.25
		7	2007-08	29.83
		9	2008-09	38.45
		26	2009-10	1,47.83

परिशिष्ट VII शेषों की स्वीकार्यता एवं मिलान - क्रमशः

(जैसा कि विवरण संख्या 18 एवं 21 में दर्शाया गया है)

1. शेषों की स्वीकृति-क्रमांत

कर्जों से संबंधित काफी बड़ी राशि वाले शेषों के सत्यापन एवं स्वीकृति में हुए विलम्ब के उदाहरण, जिसके व्योरेवार लेखे महालेखाकार (ले0 एवं हक0) कार्यालय द्वारा रखे जाते हैं।

क्रम संख्या	लेखा शीर्ष एवं संस्था का नाम	वांछित स्वीकृतियों के संख्या	पूर्ववर्ती वर्ष जहां से स्वीकृति अपेक्षित है	31 मार्च 2015 को उक्त मदों का शेष (लाख रूपयों में)
		19	2010-11	15,17.65
		20	2011-12	17,02.99
		20	2012-13	1,87.50
6.	6801- बिजली परियोजनाओं के लिए कर्ज झारखंड राज्य विद्युत बोर्ड को कर्ज	6	2001-02	3,05,80.00
		6	2002-03	1,91,00.00
		7	2003-04	78,58.50
		7	2004-05	3,00,76.00
		9	2005-06	3,35,26.00
		8	2006-07	1,14,00.00
		7	2007-08	4,57,00.00
		7	2008-09	3,00,00.00
		13	2009-10	5,12,00.45
		18	2010-11	2,75,43.88
		9	2011-12	1,64,94.69
		19	2012-13	5,41,69.82
7	6885 - उद्योग तथा खनिज को अन्य कर्ज बिहार स्पंज आयरन लिमिटेड चांडिल को कर्ज बंद एवं रूग्ण इकाईयों को आकस्मिक ऋण के लिए कर्ज	1	2004-05	32,50.00
		2	2006-07	4,75.00
		जोड़		40,77,08.18

परिशिष्ट VII शेषों की स्वीकार्यता एवं मिलान - क्रमांत
(जैसा कि विवरण संख्या 18 एवं 21 में दर्शाया गया है)

2. लेजर एवं ब्रॉडशीट के बीच असमाशोधित भिन्नताएँ

शेषों के समाधान में विभागीय/खजाना अधिकारियों से प्रतीक्षित ब्यौरे/ सूचना का विवरण

लेखा शीर्ष	पूर्व वर्ष जिससे अन्तर की राशि सम्बद्ध है	अन्तर की राशि	(लाख रूपयों में) विभागीय/ खजाना अधिकारियों जिनके साथ भिन्नताएँ समाधान के अधीन है	प्रतीक्षित दस्तावेजो/ ब्यौरों का विवरण
1	2	3	4	5

समाधान विचाराधीन है (अगस्त 2015)

परिशिष्ट संख्या VIII - सिंचाई योजनाओं का वित्तीय परिणाम
(i) सिंचाई कार्यों के वित्तीय परिणाम

क्रम सं.	परियोजना का नाम	वर्ष 2014-15 के दौरान पूंजीगत परिव्यय			वर्ष 2014-15 के अंत तक पूंजीगत परिव्यय			वर्ष 2014-15 के दौरान राजस्व प्राप्तियाँ			वर्ष 2014-15 के दौरान परित्यक्त या छोड़े गये राजस्व	वर्ष 2014-15 के दौरान राजस्व (कॉलम 11 तथा 12)	वर्ष 2014-15 के दौरान कार्य चालन व्यय तथा रखरखाव प्रभार			ब्याज को छोड़कर निबल राजस्व			ब्याज देने के बाद निबल हानि या लाभ	
		प्रत्यक्ष	अप्रत्यक्ष	कुल	प्रत्यक्ष	अप्रत्यक्ष	कुल	प्रत्यक्ष प्राप्तियाँ	अप्रत्यक्ष प्राप्तियाँ	कुल			प्रत्यक्ष	अप्रत्यक्ष	कुल	व्यय (कॉलम 16) पर राजस्व (कॉलम 13) का अधिशेष (+) अथवा राजस्व (कॉलम 13) पर व्यय (कॉलम 16) का अधिशेष (-)	2014-15 के अंत तक पूंजीगत परिव्यय पर प्रतिशत दर	प्रत्यक्ष पूंजीगत परिव्यय पर ब्याज	व्यय से राजस्व का अधिशेष(+) या राजस्व से व्यय की अधिकता(-)	वर्ष 2014-15 के अंत तक पूंजीगत परिव्यय पर प्रतिशत दर
1	2	3	4	5	6	7	8	9	10	11	12	13	14	15	16	17	18	19	20	21

(लाख रूपयों में)

झारखण्ड राज्य में कोई वाणिज्यिक सिंचाई परियोजना नहीं है।

(ii) विद्युत योजनाओं का वित्तीय परिणाम

क्रम सं.	परियोजनाओं का नाम	प्रत्यक्ष पूंजीगत परिव्यय		वर्ष 2014-15 के दौरान सकल राजस्व	कार्य चालन व्यय			ब्याज को छोड़कर निबल राजस्व		पूंजीगत परिव्यय पर ब्याज	ब्याज के बाद निबल लाभ या हानि	
		वर्ष 2014-15 के दौरान	वर्ष 2014-15 के दौरान		मूल्य ह्रास	प्रत्यक्ष कार्य चालन व्यय	कुल कार्य चालन व्यय	व्यय से राजस्व का अधिशेष(+) या राजस्व से अधिक व्यय(-)	वर्ष के अंत में पूंजीगत परिव्यय पर प्रतिशत दर		व्यय से अधिक राजस्व(+) या राजस्व से व्यय की अधिक व्यय(-)	वर्ष के अंत में पूंजीगत परिव्यय पर प्रतिशत दर
1	2	3	4	5	6	7	8	9	10	11	12	13

(लाख रूपयों में)

झारखण्ड राज्य में कोई वाणिज्यिक विद्युत परियोजना नहीं है।

परिशिष्ट IX सरकार की वचनबद्धता-अधूरे पूंजीगत कार्यों की सूची

क्रम. सं.	परियोजना/कार्यों के नाम	कार्यों की अनुमानित लागत तथा स्वीकृत्यादेश सं० एवं तिथि	प्रारंभ करने का वर्ष	पूरा करने का निर्धारित वर्ष	कार्य की भौतिक प्रगति (प्रतिशत में)	वर्ष के दौरान व्यय	वर्ष के अंत में प्रगामी व्यय	बकाया भुगतान	पुनरीक्षित लागत, यदि कोई हो/ पुनरावृत्ति की तिथि
1	2	3	4	5	6	7	8	9	10
					(लाख रुपयों में)				
1	गोविन्दपुर-जामतारा-दूमका-बरहेत-साहेबगंज रोड का चौड़ीकरण एवं सुदृढ़ीकरण (एडीबी प्रदत्त)	10,64,27.00/ आरसीडी/एडीबी विविध-27/2008 8069(एस)/ 24-12-2008	2010-11	2015-16	63	1,45.72	8,15.32	2,48.95	अनुपलब्ध
2	चौपारण-चतरा रोड पर 10 से 27 किमी. के दोहरे लेन का चौड़ीकरण एवं सुदृढ़ीकरण	16,36.41/ 5625(एस)/ 23-8-2008	2010	12.5 महीने	47.38	66.48	7,75.26	अनुपलब्ध	करार रद्द करने की प्रक्रिया के विरुद्ध ठेकेदार ने उच्च न्यायालय में एक केस दायर किया है।
3	चौपारण चतरा रोड पर 28 किमी. से 49.2 किमी. तक दोहरे लेन का चौड़ीकरण एवं सुदृढ़ीकरण	14,18.59/ 1235(एस)/ 18-02-2008	2010	12.5 महीने	16.55	73.55	2,34.83	अनुपलब्ध	करार रद्द कर दिया गया है और पुनर्निविदा की प्रक्रिया चल रही है।
4	चतरा चौपारण रोड पर 0 से 9 किमी. पर दोहरे लेन का चौड़ीकरण एवं सुदृढ़ीकरण	7,78.43/ 1069(एस)/ 28-02-2009	2010	12 महीने	31.60	24.90	2,71.01	अनुपलब्ध	करार रद्द कर दिया गया है और पुनर्निविदा की प्रक्रिया चल रही है।
5	हजारीबाग-कटमसांडी-चतरा मार्ग पर 32.0 से 45.485 किमी. का चौड़ीकरण एवं सुदृढ़ीकरण	19,59.71/ 5605(एस)/ 13-06-2013	2013	18 महीने	40.00	3,49.97	7,93.61	अनुपलब्ध	अनुपलब्ध

परिशिष्ट IX सरकार की वचनबद्धता-अधूरे पूंजीगत कार्यों की सूची - क्रमशः

क्रम. सं.	परियोजना/कार्यों के नाम	कार्यों की अनुमानित लागत तथा स्वीकृत्यादेश सं० एवं तिथि	प्रारंभ करने का वर्ष	पूरा करने का निर्धारित वर्ष	कार्य की भौतिक प्रगति (प्रतिशत में)	वर्ष के दौरान व्यय	वर्ष के अंत में प्रगामी व्यय	बकाया भुगतान	पुनरीक्षित लागत, यदि कोई हो/ पुनरावृत्ति की तिथि
1	2	3	4	5	6	7	8	9	10
									(लाख रुपयों में)
6	चौपारण-चतरा मार्ग पर 16.255 किमी में बक्सा नदी पर उच्चस्तरीय पूल का निर्माण	3,59.68/4218(एस)/16-07-2013	2013	18 महीने	35.00	17.11	54.64	अनुपलब्ध	अनुपलब्ध
7	चौपारण-चतरा मार्ग पर 16.855 किमी. मे मोहाने नदी पर उच्चस्तरीय पूल का निर्माण	3,59.68/4218(एस)/16-07-2013	2013	18 महीने	30.00	53.51	1,13.51	अनुपलब्ध	अनुपलब्ध
8	चौपारण-चतरा मार्ग पर 47वें किमी पर हिरू नदी के ऊपर उच्चस्तरीय पूल का निर्माण	3,59.68/4218(एस)/16-07-2013	2013	18 महीने	10.00	18.06	18.06	अनुपलब्ध	अनुपलब्ध
9	हजारीबाग-बड़कागाँव-टंडवा-राय-खलारी-टांगर मार्ग पर 0-2.20 किमी टंडवा बाजार के छूटे हुए सब सम्पर्क सड़क का पुनर्निर्माण	3(एसबीडी)14-15/10-09-2014	2014	6 महीने	25.00	1,64.74	1,64.74	अनुपलब्ध	अनुपलब्ध
10	गोड्डा-सुन्दर पहाड़ी-धर्मपुर मार्ग (0 से 31.0 किमी.) शेष कार्य का चौड़ीकरण एवं सुदृढ़ीकरण	23,40.89/उप सचिव, पत्रांक 4251(एस)/20-07-2007	12.02.13	11.02.14	100	4,13.19	13,48.51	अनुपलब्ध	30,14.27 सीई, सीडीओ एलटी 73(वे) दिनांक 12.01.13 को तीसरा पुनरीक्षित
11	2013-14 के लिए सुन्दर पहाड़ी के अगिया मोड़ का 0.0 से 24.515 किमी. का सुदृढ़ीकरण	19,28.28/आरसीडी 5410(एस)/06-06-2013	19.02.14	18.02.15	100	11,17.44	11,67.44	अनुपलब्ध	अनुपलब्ध

परिशिष्ट IX सरकार की वचनबद्धता-अधूरे पूंजीगत कार्यों की सूची - क्रमशः

क्रम. सं.	परियोजना/कार्यों के नाम	कार्यों की अनुमानित लागत तथा स्वीकृत्यादेश सं० एवं तिथि	प्रारंभ करने का वर्ष	पूरा करने का निर्धारित वर्ष	कार्य की भौतिक प्रगति (प्रतिशत में)	वर्ष के दौरान व्यय	वर्ष के अंत में प्रगामी व्यय	बकाया भुगतान	पुनरीक्षित लागत, यदि कोई हो/ पुनरावृत्ति की तिथि
1	2	3	4	5	6	7	8	9	10
					(लाख रुपयों में)				
12	नुनाजोर-शाहपूर बेलडीहा-परसा मार्ग (0.0 से 16.60 किमी.) का चौड़ीकरण एवं सुदृढ़ीकरण/पुनर्निर्माण	44,69.42/ आरसीडी पत्रांक 8112(एस)/ 05-09-2013	15.10.14	14.04.16	18	7,00.00	7,00.00	अनुपलब्ध	अनुपलब्ध
13	पथरगामा बसन्तराई-कोरियाना मार्ग के 16वें किमी. में सुन्दर नदी के ऊपर पहुँच पथ के साथ उच्चस्तरीय पूल (7x16 किमी.) का निर्माण	3,40.99/ (आरसीडी) 3192(एस)/ 13-06-2007	14.09.08	13.12.09	93	0.00	4,09.18	अनुपलब्ध	अनुपलब्ध
14	वर्ष 2010-11 में साहेबगंज-मिर्जा चौकी बोआरीजोर मार्ग पर सरिया नदी के ऊपर (3 x 21.6 मी.) 24वें किमी. में पहुँच पथ पर उच्चस्तरीय पूल का शेष कार्य का निर्माण	2,16.04/ (आरसीडी) 6734(एस)/ डब्ल्यूई 22-11-2010	04.03.14	03.03.15	90	1,75.00	1,75.00	अनुपलब्ध	अनुपलब्ध
15	वर्ष 2012-13 के लिए गोड्डा-सुन्दर पहाड़ी धर्मपुर मार्ग पर 29वें किमी. में पोरया नदी के ऊपर पहुँच पथ के साथ (1x24.6 eff. span) उच्चस्तरीय पूल का निर्माण	82.45/ (आरसीडी) 8296(एस)/ 29-11-2012	22.04.13	21.01.14	60	40.00	50.00	अनुपलब्ध	अनुपलब्ध

परिशिष्ट IX सरकार की वचनबद्धता-अधूरे पूंजीगत कार्यों की सूची - क्रमशः

क्रम. सं.	परियोजना/कार्यों के नाम	कार्यों की अनुमानित लागत तथा स्वीकृत्यादेश सं० एवं तिथि	प्रारंभ करने का वर्ष	पूरा करने का निर्धारित वर्ष	कार्य की भौतिक प्रगति (प्रतिशत में)	वर्ष के दौरान व्यय	वर्ष के अंत में प्रगामी व्यय	बकाया भुगतान	पुनरीक्षित लागत, यदि कोई हो/ पुनरावृत्ति की तिथि
1	2	3	4	5	6	7	8	9	10
									(लाख रुपयों में)
16	वर्ष 2012-13 के लिए साहेबगंज-मिर्जाचौकी-बोआरीजोर मार्ग पर (2x10 m. eff-span) 21वें किमी. में श्रेपुर बदरू नदी के ऊपर उच्चस्तरीय आरसीसी पूल का निर्माण	1,73.19/ (आरसीडी) 236(एस)/ 08.01.13	16.04.13	15.02.14	98	62.84	1,24.63	अनुपलब्ध	अनुपलब्ध
17	सिमरा-बोआरीजोर मार्ग पर 11वें कि.मी. में स्थानीय नदी के ऊपर उच्चस्तरीय पूल का निर्माण	1,87.41/ (आरसीडी) 4400(एस)/ 09.05.13	18.11.13	17.10.14	72	99.16	1,04.16	अनुपलब्ध	अनुपलब्ध
18	सिमरा बोआरीजोर मार्ग पर 15वें किमी. में स्थानीय नदी के ऊपर उच्चस्तरीय पूल का निर्माण	1,56.91/ (आरसीडी) 4408(एस)/ 09.05.13	18.11.13	17.09.14	97	83.52	88.52	अनुपलब्ध	अनुपलब्ध
19	सिमरा बोआरीजोर मार्ग पर 18वें किमी. में स्थानीय नदी के ऊपर उच्चस्तरीय पूल का निर्माण	61.97/ (आरसीडी) 2913(एस)/ 22.03.13	13.06.14	12.02.15	40	25.00	25.00	अनुपलब्ध	अनुपलब्ध
20	कोआर-कोडरमा मे 0-37 किमी. में दो लेन का चौड़ीकरण एवं सुदृढ़ीकरण	63,64.58/ 4207(एस)/ 21.08.09 27,15.54	16.01.14	15.07.15	75	20,82.72	29,97.42	5,39.76	अनुपलब्ध

परिशिष्ट IX सरकार की वचनबद्धता-अधूरे पूंजीगत कार्यों की सूची - क्रमशः

क्रम. सं.	परियोजना/कार्यों के नाम	कार्यों की अनुमानित लागत तथा स्वीकृत्यादेश सं० एवं तिथि	प्रारंभ करने का वर्ष	पूरा करने का निर्धारित वर्ष	कार्य की भौतिक प्रगति (प्रतिशत में)	वर्ष के दौरान व्यय	वर्ष के अंत में प्रगामी व्यय	बकाया भुगतान	पुनरीक्षित लागत, यदि कोई हो/ पुनरावृत्ति की तिथि
1	2	3	4	5	6	7	8	9	10
					(लाख रुपयों में)				
21	वर्ष 2012-13 के लिए छोटकी खड़गडीहा से मिर्जागंज मार्ग भाया दूधावाटांड-गोंदलीटांड-लटकी छात्रो (कुल लम्बाई 34.5 किमी.) का चौड़ीकरण एवं सुदृढीकरण	24,18.58/ (आरसीडी) 7666(एस)/ 31.10.12	20.04.13	19.10.14	72	13,93.68	20,18.68	3,99.90	अनुपलब्ध
22	वर्ष 2013-14 के लिए डाबर सैनी से जोराशंख मार्ग (0 से 19.56 किमी. का चौड़ीकरण एवं सुदृढीकरण	39,81.69/ (आरसीडी) 5342(एस)/ 17.07.14 तथा सी ई सीडीओ (आरसीडी)1909 (डब्लू ई) 23.11.13	28.08.14	27.02.16	70	22,88.73	22,88.73	16,92.95	अनुपलब्ध
23	वर्ष 2013-14 के लिए बागोडीह मोड़ से जूठा आम मार्ग के 0 से 13.58 किमी. का चौड़ीकरण एवं सुदृढीकरण	25,64.98/ (आरसीडी) 5346(एस)/ 17.07.14 तथा सी ई सीडीओ (आरसीडी)1910 (डब्लू ई) 25.11.13	28.08.14	27.02.16	95	21,85.51	21,85.51	3,79.48	अनुपलब्ध

परिशिष्ट IX सरकार की वचनबद्धता-अधूरे पूंजीगत कार्यों की सूची - क्रमशः

क्रम. सं.	परियोजना/कार्यों के नाम	कार्यों की अनुमानित लागत तथा स्वीकृत्यादेश सं० एवं तिथि	प्रारंभ करने का वर्ष	पूरा करने का निर्धारित वर्ष	कार्य की भौतिक प्रगति (प्रतिशत में)	वर्ष के दौरान व्यय	वर्ष के अंत में प्रगामी व्यय	बकाया भुगतान	पुनरीक्षित लागत, यदि कोई हो/ पुनरावृत्ति की तिथि
1	2	3	4	5	6	7	8	9	10
					(लाख रुपयों में)				
24	वर्ष 2014-15 में सड़क प्रमण्डल, गिरीडीह के अन्तर्गत अटका सरिया मार्ग में 0 से 27.5 किमी. का चौड़ीकरण, सुदृढ़ीकरण एवं पुनर्निर्माण	49,67.15/ (आरसीडी) 7625(एस)/ 13.10.14 तथा सी ई सीडीओ (आरसीडी) 25.05.14	27.01.15	27.07.16	10	4,89.79	4,89.79	44,77.36	अनुपलब्ध
25	डूमरी-गिरीडीह मार्ग में 18वें किमी. में उच्चस्तरीय पूल का निर्माण	1,05.36/ सी ई सीडीओ 464(डब्लू ई) 07.06.11	18.01.12	17.01.13	60	0.00	59.64	45.72	अनुपलब्ध
26	डुमरी-गिरीडीह मार्ग में 39वें किमी. में उच्चस्तरीय पूल का निर्माण	1,10.48/ सी ई सीडीओ 3859(एस) 14.07.10	24.02.12	23.02.13	90	8.58	1,26.52	(-)16.04	अनुपलब्ध
27	वर्ष 2012-13 के लिए तिसरी थानसिंहडीह-कौआकोल मार्ग पर 30.90 किमी. पर ननफोड़वा नाला के ऊपर उच्चस्तरीय पूल का निर्माण	1,21.50/ 9111(एस) 24.12.12	06.04.13	05.04.14	55	46.45	1,03.58	17.92	अनुपलब्ध

परिशिष्ट IX सरकार की वचनबद्धता-अधूरे पूंजीगत कार्यों की सूची - क्रमशः

क्रम. सं.	परियोजना/कार्यों के नाम	कार्यों की अनुमानित लागत तथा स्वीकृत्यादेश सं० एवं तिथि	प्रारंभ करने का वर्ष	पूरा करने का निर्धारित वर्ष	कार्य की भौतिक प्रगति (प्रतिशत में)	वर्ष के दौरान व्यय	वर्ष के अंत में प्रगामी व्यय	बकाया भुगतान	पुनरीक्षित लागत, यदि कोई हो/ पुनरावृत्ति की तिथि
1	2	3	4	5	6	7	8	9	10
(लाख रुपयों में)									
28	वर्ष 2012-13 के लिए तिसरी थानसिंहडीह-कौआकोल मार्ग पर 26.800 किमी. पर करमाटांड नदी के ऊपर उच्चस्तरीय पूल का निर्माण	1,31.61/ 9043(एस) 24.12.12	06.04.13	05.04.14	75	27.18	99.80	31.81	अनुपलब्ध
29	वर्ष 2012-13 के लिए तिसरी थानसिंहडीह-कौआकोल मार्ग पर 19.400 किमी. पर जरहीया नाला के ऊपर उच्चस्तरीय पूल का निर्माण	1,07.42/ 9109(एस) 26.12.12	06.04.13	05.04.14	50	23.57	76.30	31.12	अनुपलब्ध
30	वर्ष 2012-13 के लिए कोआर-कोडरमा मार्ग पर 13वें किमी. में स्थानीय नदी के ऊपर उच्चस्तरीय पूल का निर्माण	1,65.05/ 9106(एस) 26.12.12	03.09.13	02.09.14	80	62.05	98.99	66.06	अनुपलब्ध
31	वर्ष 2012-13 के लिए तिसरी थानसिंहडीह-कौआकोल मार्ग पर 36.400 किमी. पर मानिकपुर नाला के ऊपर उच्चस्तरीय पूल का निर्माण	1,87.33/ 9044(एस) 24.12.12	16.12.13	15.12.14	50	93.05	93.05	94.28	अनुपलब्ध
32	वर्ष 2012-13 के लिए तिसरी थानसिंहडीह-कौआकोल मार्ग पर 28वें किमी. मे मरघटी नाला के ऊपर उच्चस्तरीय पूल का निर्माण	45.35/ 7763(एस) 25.11.11	06.07.13	05.07.14	80	39.46	39.46	5.89	अनुपलब्ध

परिशिष्ट IX सरकार की वचनबद्धता-अधूरे पूंजीगत कार्यों की सूची - क्रमशः

क्रम. सं.	परियोजना/कार्यों के नाम	कार्यों की अनुमानित लागत तथा स्वीकृत्यादेश सं० एवं तिथि	प्रारंभ करने का वर्ष	पूरा करने का निर्धारित वर्ष	कार्य की भौतिक प्रगति (प्रतिशत में)	वर्ष के दौरान व्यय	वर्ष के अंत में प्रगामी व्यय	बकाया भुगतान	पुनरीक्षित लागत, यदि कोई हो/ पुनरावृत्ति की तिथि
1	2	3	4	5	6	7	8	9	10
									(लाख रुपयों में)
33	वर्ष 2012-13 के लिए तिसरी थानसिंहडीह-कौआकोल मार्ग पर 29.900 किमी. पर करीपहाड़ी नाला के ऊपर उच्चस्तरीय पूल का निर्माण	2,10.77/ 9045(एस) 24.12.12	18.12.13	17.12.14	0.00	0.00	0.00	0.00	अनुपलब्ध
34	वर्ष 2012-13 के लिए तिसरी थानसिंहडीह-कौआकोल मार्ग पर 30.300 किमी. पर करीपहाड़ी नाला के ऊपर उच्चस्तरीय पूल का निर्माण	1,66.19/ 9105(एस) 26.12.12	12.12.13	11.12.14	0.00	0.00	0.00	अनुपलब्ध	अनुपलब्ध
35	जगन्नाथपुर में मेसर्स अनिल कुमार आई.बी. का निर्माण	65.66/ 1423(एस) 25.02.08	2008-09	2008-09	85	0.00	37.23	25.56	अनुपलब्ध
36	मेसर्स जी भी आर - सर्क (जेभी.) चक्रधरपुर-टोकलो कुचाई मार्ग पर 0.00 से 22.170 किमी. का चौड़ीकरण एवं सुदृढीकरण	24,74.84/ 6180(एस) 16.09.11	2012-13	2014-15	20	2,96.51	5,96.12	अनुपलब्ध	32,09.57/ आदेश संख्या 255/ 17.03.15
37	आर. के. एस. प्रा. लि. द्वारा गुआ सलाई मार्ग पर 2.00 से 11.00 किमी. का चौड़ीकरण एवं सुदृढीकरण/पुनर्निमाण	70,87.33/ 6046(एस) 12.08.14	2014-15	2016-17	1	7,58.66	7,58.66	अनुपलब्ध	अनुपलब्ध

परिशिष्ट IX सरकार की वचनबद्धता-अधूरे पूंजीगत कार्यों की सूची - क्रमशः

क्रम. सं.	परियोजना/कार्यों के नाम	कार्यों की अनुमानित लागत तथा स्वीकृत्यादेश सं० एवं तिथि	प्रारंभ करने का वर्ष	पूरा करने का निर्धारित वर्ष	कार्य की भौतिक प्रगति (प्रतिशत में)	वर्ष के दौरान व्यय	वर्ष के अंत में प्रगामी व्यय	बकाया भुगतान	पुनरीक्षित लागत, यदि कोई हो/ पुनरावृत्ति की तिथि
1	2	3	4	5	6	7	8	9	10
(लाख रुपयों में)									
38	आर. के. एस. प्रा. लि. द्वारा गुआ सलाई मार्ग में 11.00 किमी. से 29.00 किमी. का चौड़ीकरण एवं सुदृढीकरण/पुनर्निर्माण	58,22.61/ 6047(एस) 12.08.14	2014-15	2016-17	1	9,33.79	9,33.79	अनुपलब्ध	अनुपलब्ध
39	खरसांवा-चक्रधरपुर मार्ग में 22 किमी. से 30.375 (गैर-योजना) सतह नवीनीकरण	1,73.00/ 4405(एस) 11.06.14	2014-15	2015-16	45	69.47	69.47	अनुपलब्ध	अनुपलब्ध
40	कुडू-लोहरदगा-घाघरा मार्ग में 0 से 44.00 किमी. का चौड़ीकरण एवं सुदृढीकरण	36,80.79/ 7674(एस) 31.10.12	21.03.14	27.11.15	7	3,72.68	3,72.68	अनुपलब्ध	अनुपलब्ध
41	लोहरदगा नगर में कचहरी चौक से लोहरदगा रेलवे स्टेशन मार्ग का पुनर्निर्माण	2,18.23/ 4271(एस) 04.05.13	03.09.13	02.06.14	98	94.20	1,97.09	अनुपलब्ध	अनुपलब्ध
42	केशा मोड़ (एनएच-23) टांगरबसली-मांडर (एन.एच.-75) मार्ग का पुनर्निर्माण	32,89.10/ 2235(एस) 14.03.13	26.06.13	29.06.14	60	8,40.14	18,34.14	अनुपलब्ध	अनुपलब्ध
43	बेड़ो-लोहरदगा मार्ग में 0.0 किमी. से 39.10 किमी. का सुदृढीकरण (आई आर क्यू पी.)	24,43.22/ 7594(एस) 10.10.14	11.03.15	10.11.15	13	3,43.00	3,43.00	अनुपलब्ध	अनुपलब्ध

परिशिष्ट IX सरकार की वचनबद्धता-अधूरे पूंजीगत कार्यों की सूची - क्रमशः

क्रम. सं.	परियोजना/कार्यों के नाम	कार्यों की अनुमानित लागत तथा स्वीकृत्यादेश सं० एवं तिथि	प्रारंभ करने का वर्ष	पूरा करने का निर्धारित वर्ष	कार्य की भौतिक प्रगति (प्रतिशत में)	वर्ष के दौरान व्यय	वर्ष के अंत में प्रगामी व्यय	बकाया भुगतान	पुनरीक्षित लागत, यदि कोई हो/ पुनरावृत्ति की तिथि
1	2	3	4	5	6	7	8	9	10
					(लाख रुपयों में)				
44	कूडू-लोहरदगा-घाघरा मार्ग (एस एच-8) में 18वें किमी. (18/3) में लोहरदगा नाला के ऊपर उच्चस्तरीय आरसीसी पूल का निर्माण	89.98/ 7673(एस) 31.10.12	07.02.13	27.01.14	98	77.33	77.33	अनुपलब्ध	अनुपलब्ध
45	कूडू-लोहरदगा-घाघरा मार्ग (एसएच-8) में 18वें किमी. में कूटमा नाला के ऊपर पहुँच पथ के साथ उच्चस्तरीय आरसीसी पूल का निर्माण	83.91/ 6700(एस) 13.09.12	26.03.13	27.10.13	98	81.14	81.14	अनुपलब्ध	अनुपलब्ध
46	कूडू-लोहरदगा मार्ग (एस एच-8) के 18वें किमी. में पतराटोली नाला के ऊपर पहुँच पथ के साथ उच्चस्तरीय आरसीसी पूल का निर्माण	89.93/ 7435(एस) 15.10.12	18.04.13	02.01.14	98	83.65	83.65	अनुपलब्ध	अनुपलब्ध
47	कूडू-लोहरदगा-घाघरा मार्ग (एसएच-8) में 31वें किमी. में अरारू नाला के ऊपर पहुँच पथ के साथ उच्च स्तरीय आरसीसी पूल का निर्माण	2,15.40/ 6724(एस) 14.09.12	29.03.13	13.08.14	98	89.65	2,38.50	अनुपलब्ध	अनुपलब्ध

परिशिष्ट IX सरकार की वचनबद्धता-अधूरे पूंजीगत कार्यों की सूची - क्रमशः

क्रम. सं.	परियोजना/कार्यों के नाम	कार्यों की अनुमानित लागत तथा स्वीकृत्यादेश सं० एवं तिथि	प्रारंभ करने का वर्ष	पूरा करने का निर्धारित वर्ष	कार्य की भौतिक प्रगति (प्रतिशत में)	वर्ष के दौरान व्यय	वर्ष के अंत में प्रगामी व्यय	बकाया भुगतान	पुनरीक्षित लागत, यदि कोई हो/ पुनरावृत्ति की तिथि
1	2	3	4	5	6	7	8	9	10
(लाख रुपयों में)									
48	कूडू-लोहरदगा-घाघरा मार्ग (एस एच-8) में 12वें किमी. में हिरही नाला के ऊपर पहुँच पथ के साथ उच्चस्तरीय आरसीसी पूल का निर्माण	1,08.63/ 7675(एस) 31.10.12	19.03.13	07.02.14	98	23.00	93.00	अनुपलब्ध	अनुपलब्ध
49	कुडू-लोहरदगा-घाघरा मार्ग में (एस एच-8) 16वें किमी. में शंख नदी के उपर उच्चस्तरीय आरसीसी पूल का निर्माण	3,52.25/ 7677(एस) 31.10.12	27.04.13	26.05.14	60	2,02.55	2,02.55	अनुपलब्ध	अनुपलब्ध
50	कुडू-लोहरदगा-घाघरा मार्ग (एसएच-8) में 9वें किमी. में बोरा नाला के ऊपर पहुँच पथ के साथ उच्चस्तरीय आरसीसी पूल का निर्माण	1,84.94/ 6683(एस) 13.09.12	02.04.13	13.08.14	98	1,04.48	2,04.48	अनुपलब्ध	अनुपलब्ध
51	कुडू-लोहरदगा मार्ग (एसएच-8) में 8वें किमी. में करक नाला के ऊपर पहुँच पथ के साथ उच्चस्तरीय आरसीसी पूल का निर्माण	1,21.54/ 7675(एस) 31.10.12	02.04.13	13.02.14	98	1,18.19	1,18.19	अनुपलब्ध	अनुपलब्ध
52	कूडू-लोहरदगा-घाघरा मार्ग (एसएच-8) में गम्हरिया नाला पर 36 किमी. पहुँच पथ के साथ उच्चस्तरीय आरसीसी पूल का निर्माण	3,04.48/ 6688(एस) 13.09.12	08.02.14	14.05.15	45	1,50.00	1,50.00	अनुपलब्ध	अनुपलब्ध

परिशिष्ट IX सरकार की वचनबद्धता-अधूरे पूंजीगत कार्यों की सूची - क्रमशः

क्रम. सं.	परियोजना/कार्यों के नाम	कार्यों की अनुमानित लागत तथा स्वीकृत्यादेश सं० एवं तिथि	प्रारंभ करने का वर्ष	पूरा करने का निर्धारित वर्ष	कार्य की भौतिक प्रगति (प्रतिशत में)	वर्ष के दौरान व्यय	वर्ष के अंत में प्रगामी व्यय	बकाया भुगतान	पुनरीक्षित लागत, यदि कोई हो/ पुनरावृत्ति की तिथि
1	2	3	4	5	6	7	8	9	10
									(लाख रुपयों में)
53	झारखण्ड राज्य में पैकेज-2 के अन्तर्गत उग्रवाद प्रभावित सड़क/पूल का विस्तृत परियोजना प्रतिवेदन तैयार करने हेतु सलाहकार सेवाएँ	42.34/ (आरसीडी)871 तथा 872 04.02.12	17.11.11	30.05.12	95	0.00	30.58	0.00	अनुपलब्ध
54	झारखण्ड राज्य में पैकेज-3 के अन्तर्गत उग्रवाद प्रभावित सड़क/पूल का विस्तृत परियोजना प्रतिवेदन तैयार करने हेतु सलाहकार सेवाएँ	89.99/ (आरसीडी)871 तथा 872 04.02.12	17.11.11	30.05.12	57	19.46	51.27	0.00	अनुपलब्ध
55	झारखण्ड राज्य में एन एच डिविजन, चाईबासा के अन्तर्गत एन एच 75 (विस्तार) पर सीबीएसए-एसआइपीए स्टेशनों के बीच संयुक्त जी ए डी तथा विस्तृत परियोजना प्रतिवेदन की प्रस्तावित आर. ओ. बी./12/16-18 (आरवीके-14) के निकट तैयारी हेतु सेवाएँ	9.92/ (आरसीडी) 7298 14.08.14	07.06.13	06.08.13	80	6.94	7.93	0.00	अनुपलब्ध

परिशिष्ट IX सरकार की वचनबद्धता-अधूरे पूंजीगत कार्यों की सूची - क्रमशः

क्रम. सं.	परियोजना/कार्यों के नाम	कार्यों की अनुमानित लागत तथा स्वीकृत्यादेश सं० एवं तिथि	प्रारंभ करने का वर्ष	पूरा करने का निर्धारित वर्ष	कार्य की भौतिक प्रगति (प्रतिशत में)	वर्ष के दौरान व्यय	वर्ष के अंत में प्रगामी व्यय	बकाया भुगतान	पुनरीक्षित लागत, यदि कोई हो/ पुनरावृत्ति की तिथि
1	2	3	4	5	6	7	8	9	10
(लाख रुपयों में)									
56	झारखण्ड राज्य में एन. एच. डिविजन, चाईबासा के अन्तर्गत एन.एच. 75 (विस्तार) पर एनओएमडी-बीजेएमडी स्टेशनों के बीच संयुक्त जीएडी तथा विस्तृत परियोजना की प्रस्तावित आर. ओ. बी. 376/7-11 (आरबीके-49) के निकट तैयारी हेतु परामर्शी सेवाएँ	10.00/ (आरसीडी) 7298 14.08.13	07.06.13	06.08.13	80	7.00	8.00	0.00	अनुपलब्ध
57	झारखण्ड राज्य में धनबाद डिविजन के अन्तर्गत ग्रान्ड कोर्ड प्रभाग पर कुमारडूब्बी-मुगमा स्टेशन के बीच प्रस्तावित आर.ओ.बी. 232/16-18 किमी. पर आर.यू.बी 20 के निकट संयुक्त जीएडी तथा प्रस्तावित परियोजना प्रतिवेदन की तैयारी हेतु परामर्शी सेवाएँ	10.67/ (आरसीडी) 7298 14.08.13	07.06.13	06.08.13	80	0.00	8.54	0.00	अनुपलब्ध
58	झारखण्ड राज्य में चाकुईया कोकपारा रेलवे स्टेशन पर लेवेल क्रॉसिंग नं. 103 के निकट संयुक्त जीएडी एवं विस्तृत परियोजना प्रतिवेदन प्रस्तावित आरओबी के निर्माण हेतु परामर्शी सेवाएँ	11.62/ (आरसीडी) 10009 18.11.13	20.08.13	19.10.13	50	0.00	5.78	0.00	अनुपलब्ध

परिशिष्ट IX सरकार की वचनबद्धता-अधूरे पूंजीगत कार्यों की सूची - क्रमशः

क्रम. सं.	परियोजना/कार्यों के नाम	कार्यों की अनुमानित लागत तथा स्वीकृत्यादेश सं० एवं तिथि	प्रारंभ करने का वर्ष	पूरा करने का निर्धारित वर्ष	कार्य की भौतिक प्रगति (प्रतिशत में)	वर्ष के दौरान व्यय	वर्ष के अंत में प्रगामी व्यय	बकाया भुगतान	पुनरीक्षित लागत, यदि कोई हो/ पुनरावृत्ति की तिथि
1	2	3	4	5	6	7	8	9	10
					(लाख रुपयों में)				
59	झारखण्ड राज्य में टाटा-एडीटीपी पर लेवेल क्रॉसिंग के निकट प्रस्तावित आरओबी के पहुँच के निर्माण हेतु संयुक्त जीएडी तथा विस्तृत परियोजना प्रतिवेदन की तैयारी हेतु परामर्शी सेवाएँ	10.71/ (आरसीडी) 6507 01.09.14	28.05.14	26.07.14	20	0.00	0.00	0.00	अनुपलब्ध
60	झारखण्ड राज्य में आरसीडी के अन्तर्गत आपूर्ति, उत्थान, गुणवत्ता नियंत्रण उपस्कर प्रणामी परीक्षण पद्धति का प्रदर्शन गुणवत्ता प्रत्याभूति मशीन/प्रमण्डल/परिमण्डल/केन्द्रीय प्रयोगशाला/गुणवत्ता नियंत्रण कक्ष सहित	1,53.40/ (आरसीडी) 4595 03.07.12 तथा 4215 16.07.11	12.04.12	11.05.12	93	0.00	1,42.28	0.00	अनुपलब्ध
61	सिसई-लापूंग-डोरमा रोड का चौड़ीकरण एवं सुदृढ़ीकरण	54,55.45/ 351(एस) 17.01.12 तथा ज्ञापांक 123 08.02.12	26.09.14	25.09.16	0.00	15.04	5,71.25	0.00	अनुपलब्ध

परिशिष्ट IX सरकार की वचनबद्धता-अधूरे पूंजीगत कार्यों की सूची - क्रमशः

क्रम. सं.	परियोजना/कार्यों के नाम	कार्यों की अनुमानित लागत तथा स्वीकृत्यादेश सं० एवं तिथि	प्रारंभ करने का वर्ष	पूरा करने का निर्धारित वर्ष	कार्य की भौतिक प्रगति (प्रतिशत में)	वर्ष के दौरान व्यय	वर्ष के अंत में प्रगामी व्यय	बकाया भुगतान	पुनरीक्षित लागत, यदि कोई हो/ पुनरावृत्ति की तिथि
1	2	3	4	5	6	7	8	9	10
					(लाख रुपयों में)				
66	कामडारा बेड़ो सड़क का 23.46 किमी. से 51.125 किमी. तक का चौड़ीकरण एवं सुदृढ़ीकरण	46,11.51/ आर डब्लू/ एनएच-28014 /2/2013/पी-3/ (सीआरएफ) 02.01.14	13.10.14	20.10.16	0.00	0.00	0.00	0.00	अनुपलब्ध
67	खूंटी-भूंडा-जरदाग-कर्ग-बिरदा-बेड़ो मार्ग में 0.00 किमी. से 44 किमी. (कार्य की लम्बाई 39.07 किमी.) का पुनर्निर्माण	60,08.58/ आर डब्लू/ एनएच-28014 /2/2013/ जे.एच.आर. पी-3 (सीआरएफ) 02.01.14/ 22.08.13	26.09.14	25.09.16	0.00	0.00	0.00	0.00	अनुपलब्ध

परिशिष्ट IX सरकार की वचनबद्धता-अधूरे पूंजीगत कार्यों की सूची - क्रमशः

क्रम. सं.	परियोजना/कार्यों के नाम	कार्यों की अनुमानित लागत तथा स्वीकृत्यादेश सं० एवं तिथि	प्रारंभ करने का वर्ष	पूरा करने का निर्धारित वर्ष	कार्य की भौतिक प्रगति (प्रतिशत में)	वर्ष के दौरान व्यय	वर्ष के अंत में प्रगामी व्यय	बकाया भुगतान	पुनरीक्षित लागत, यदि कोई हो/ पुनरावृत्ति की तिथि
1	2	3	4	5	6	7	8	9	10
									(लाख रुपयों में)
68	खूंटी-तमाड़ मार्ग (3x24 मी.) में 6वें किमी. तजना नदी के ऊपर (पहुँच पथ के साथ) उच्च स्तरीय आरसीसी पूल का निर्माण	1,72.26/ 5408(एस)/ 04-08.2008/ 8109(एस)/ 22.11.12 (पुनरीक्षित)एवं सी.डी.ओ. 1660(एस)/ 11.12.08/ 05/2007-889 27.08.12(पुनरीक्षित)	16.01.10	31.03.13	66.00	4.20	1,15.52	0.00	1,72.26 पुनरीक्षित 32.41 तथा 20.46
69	खूंटी-तमाड़ मार्ग (2x10 मी.) के 24वें किमी. मे नरदा नाला के ऊपर उच्चस्तरीय आरसीसी पूल का निर्माण	78.72/ 4048(एस)/ 09.07.11/ एवं 667/26.07.11	17.01.12	16.07.13	70.00	14.49	67.78	0.00	अनुपलब्ध
70	खूंटी (2x10 मी.) के 38वें किमी. में जहीरदार नाला के ऊपर उच्चस्तरीय पूल का निर्माण	91.80/ 4085(एस)/ 09.07.11/ एवं 663/26.07.11	17.01.12	16.07.13	60.00	22.91	56.84	0.00	अनुपलब्ध
71	खूंटी-तोरेपा-कोलेबीरा मार्ग (7x21.60 मी.) में 32.075 किमी. पर कारो नदी के ऊपर पूल का निर्माण)	5,47.94/ 9066(एस)/ 24.12.12	10.10.13	09.04.15	50.00	2,85.00	3,09.75	0.00	अनुपलब्ध

परिशिष्ट IX सरकार की वचनबद्धता-अधूरे पूंजीगत कार्यों की सूची - क्रमशः

क्रम. सं.	परियोजना/कार्यों के नाम	कार्यों की अनुमानित लागत तथा स्वीकृत्यादेश सं० एवं तिथि	प्रारंभ करने का वर्ष	पूरा करने का निर्धारित वर्ष	कार्य की भौतिक प्रगति (प्रतिशत में)	वर्ष के दौरान व्यय	वर्ष के अंत में प्रगामी व्यय	बकाया भुगतान	पुनरीक्षित लागत, यदि कोई हो/ पुनरावृत्ति की तिथि
1	2	3	4	5	6	7	8	9	10
									(लाख रुपयों में)
72	खूंटी-तोरपा-कोलेबीरा मार्ग (5x18.6 मी.) में 24.950 किमी. पर चेंजर झोर नदी के ऊपर पूल का निर्माण	3,57.44/9064(एस)/24.12.12/ एवं 187/ 12-13/ 22.1.13	27.05.13	26.11.15	90.00	1,90.00	3,23.55	0.00	अनुपलब्ध
73	मूरहू-तपकारा मार्ग (4x24 मी.) में 3.532 किमी. पर भामनी नदी के ऊपर पूल का निर्माण	4,68.20/904(एस)/03.02.14	30.12.14	29.06.16	0.00	0.00	0.00	0.00	अनुपलब्ध
74	हटिया-लोधमा-करा-खूंटी मार्ग (3x18 मी.) में 32 किमी. पर छाता नदी के ऊपर पूल का निर्माण	3,41.70/905(एस)/03.02.14	23.02.15	22.08.16	0.00	0.00	0.00	0.00	अनुपलब्ध
75	रनिया-सौदे-बानो मार्ग (10x24 मी.) में 14.500 किमी. पर दक्षिणी कोयल नदी के ऊपर पूल का निर्माण	8,29.73/905(एस)/03.02.14	06.08.14	05.02.16	5.00	1,75.00	1,75.00	0.00	अनुपलब्ध
76	वर्ष 2011-12 में सीआरएफ के अन्तर्गत झारखण्ड के दूमका जिले में 0.00 किमी. से 50.40 किमी. तक दूमका-रामपुरहाट सड़क राज्य राजपथ सं.-17 (एसएच-17) में अवस्थित दो लेन का पुनर्निर्माण/सुदृढीकरण	66,16.79 (आर डब्लू एनएच-28014/ 28/2010/पी-3 23.02.11/ 24.02.11	2011-12	2015-16	95	5,40.77	61,35.10	0.00	अनुपलब्ध

परिशिष्ट IX सरकार की वचनबद्धता-अधूरे पूंजीगत कार्यों की सूची - क्रमशः

क्रम. सं.	परियोजना/कार्यों के नाम	कार्यों की अनुमानित लागत तथा स्वीकृत्यादेश सं० एवं तिथि	प्रारंभ करने का वर्ष	पूरा करने का निर्धारित वर्ष	कार्य की भौतिक प्रगति (प्रतिशत में)	वर्ष के दौरान व्यय	वर्ष के अंत में प्रगामी व्यय	बकाया भुगतान	पुनरीक्षित लागत, यदि कोई हो/ पुनरावृत्ति की तिथि
1	2	3	4	5	6	7	8	9	10
					(लाख रुपयों में)				
77	दुमका रिंग रोड (दुमका बाईपास) का निर्माण	19,17.29/ 2923(एस)/ 23.03.13	2012-13	2015-16	0.00	0.00	5,56.85	11,91.00	अनुपलब्ध
78	वर्ष 2013-14 के लिए पट्टाबारी-मसानजोर मार्ग में 16 से 29.700 किमी. तक का चौड़ीकरण एवं सुदृढ़ीकरण	38,66.53/ 11387(एस)/ 25.11.13	2013-14	2015-16	98	30,50.00	37,13.09	1,60.01	अनुपलब्ध
79	वर्ष 2013-14 के लिए रानीबहाल - महेशखाला मार्ग में 31 से 50.137 किमी. तक का चौड़ीकरण एवं सुदृढ़ीकरण	46,12.15/ 1778(एस)/ 03.03.14	2014-15	2015-16	50	22,00.00	24,75.00	20,37.77	अनुपलब्ध
80	वर्ष 2013-14 के लिए दोन्दिया (दुमका-साहेबगंज मार्ग एसएच-17) से गुजी सेमल (दुमका-रामपुरहाट मार्ग एनएच-114) कुल लम्बाई 17.365 किमी. का चौड़ीकरण एवं सुदृढ़ीकरण	28,61.42/ 1088(एस)/ 11.02.14	2013-14	2015-16	90	1,97,00.00	22,30.00	4,06.00	अनुपलब्ध

परिशिष्ट IX सरकार की वचनबद्धता-अधूरे पूंजीगत कार्यों की सूची - क्रमशः

क्रम. सं.	परियोजना/कार्यों के नाम	कार्यों की अनुमानित लागत तथा स्वीकृत्यादेश सं० एवं तिथि	प्रारंभ करने का वर्ष	पूरा करने का निर्धारित वर्ष	कार्य की भौतिक प्रगति (प्रतिशत में)	वर्ष के दौरान व्यय	वर्ष के अंत में प्रगामी व्यय	बकाया भुगतान	पुनरीक्षित लागत, यदि कोई हो/ पुनरावृत्ति की तिथि
1	2	3	4	5	6	7	8	9	10
					(लाख रुपयों में)				
81	वर्ष 2013-14 के लिए दुमका-रामपुरहाट से दुमका साहेबगंज मार्ग (सेन्ट्रल जेल दुमका) भाया एल.आइ.सी. कालोनी का सवारी गुणवत्ता में सुधार, नगर थाना दुमका से गाँधी मैदान भाया दुमका टाउन में वीर कुंवर सिंह चौक मार्ग का सवारी गुणवत्ता में सुधार, इनडोर स्टेडियम से दुमका नगर में उपायुक्त निवास मार्ग का सवारी गुणवत्ता में सुधार, सदर अस्पताल से गिधानीपहाड़ी मार्ग का चौड़ीकरण एवं सुदृढ़ीकरण, एस.के. युनिवर्सिटी से दूधानी टावर चौक भाया रसिकपुर मार्ग का चौड़ीकरण एवं सुदृढ़ीकरण, गाँधी मैदान से हधादिया पूल भाया ए-टीम मैदान मार्ग का चौड़ीकरण एवं सुदृढ़ीकरण, नेशनल स्कूल से पोखरा चौक भाया टाटा शो रूम मार्ग का चौड़ीकरण एवं सुदृढ़ीकरण एवं विवेकानन्द चौक से जिला परिषद कार्यालय भाया एसबीआई मेन ब्रॉच दुमका मार्ग का चौड़ीकरण एवं सुदृढ़ीकरण	10,89.94/ 8483(एस)/ 18.09.13, 8484(एस)/ 18.09.13, 8070(एस)/ 05.09.13, 8587(एस)/ 20.09.13, 8619(एस)/ 20.09.13, 8616(एस)/ 20.09.13 एवं 8620(एस)/ 20.09.13	2013-14	2015-16	85	5,86.00	7,06.00	5,12.39	अनुपलब्ध

परिशिष्ट IX सरकार की वचनबद्धता-अधूरे पूंजीगत कार्यों की सूची - क्रमशः

क्रम. सं.	परियोजना/कार्यों के नाम	कार्यों की अनुमानित लागत तथा स्वीकृत्यादेश सं० एवं तिथि	प्रारंभ करने का वर्ष	पूरा करने का निर्धारित वर्ष	कार्य की भौतिक प्रगति (प्रतिशत में)	वर्ष के दौरान व्यय	वर्ष के अंत में प्रगामी व्यय	बकाया भुगतान	पुनरीक्षित लागत, यदि कोई हो/ पुनरावृत्ति की तिथि
1	2	3	4	5	6	7	8	9	10
(लाख रुपयों में)									
82	वर्ष 2013-14 के लिए शिवपहाड़ चौक से शहरजोरी हटिया भाया गिधानीपहाड़ी, सागरभांगा, झिलमिली मार्ग का चौड़ीकरण एवं सुदृढीकरण	38,12.94/ 1088(एस)/ 11.02.14	2013-14	2015-16	90	26,00.00	29,80.00	8,20.00	अनुपलब्ध
83	सितपहाड़ी मोड़ से सिगरीहरको मार्ग 0 से 25.900 किमी. का चौड़ीकरण एवं सुदृढीकरण	22,70.58/ 1839(एस)/ 05.09.13	2014-15	2015-16	40	8,44.76	8,44.76	14,43.08	अनुपलब्ध
84	थारी मोड़ से मोहनपुर-चन्द्रदीप भाया कन्हेरा, बन्दारजोरी मार्ग का चौड़ीकरण एवं सुदृढीकरण	26,54.48/ 7587(एस)/ 10.10.14	2014-15	2015-16	5	3,00.00	3,00.00	24,34.85	अनुपलब्ध
85	बूटबरिया से बंगाल सीमा मार्ग (लम्बाई 0 से 18.95 किमी.) का चौड़ीकरण एवं सुदृढीकरण	37,25.62/ 6939(एस)/ 12.09.14	2014-15	2016-17	5	4,00.00	4,00.00	33,73.56	अनुपलब्ध
86	वर्ष 2014-15 के लिए खारोनी चौक से दूर्गापुर (कुल लम्बाई 18.825 किमी.) मार्ग का चौड़ीकरण एवं सुदृढीकरण	51,61.32/ 7618(एस)/ 10.10.14	2014-15	2016-17	2	4,60.00	4,60.00	41,43.77	अनुपलब्ध

परिशिष्ट IX सरकार की वचनबद्धता-अधूरे पूंजीगत कार्यों की सूची - क्रमशः

क्रम. सं.	परियोजना/कार्यों के नाम	कार्यों की अनुमानित लागत तथा स्वीकृत्यादेश सं० एवं तिथि	प्रारंभ करने का वर्ष	पूरा करने का निर्धारित वर्ष	कार्य की भौतिक प्रगति (प्रतिशत में)	वर्ष के दौरान व्यय	वर्ष के अंत में प्रगामी व्यय	बकाया भुगतान	पुनरीक्षित लागत, यदि कोई हो/ पुनरावृत्ति की तिथि
1	2	3	4	5	6	7	8	9	10
									(लाख रुपयों में)
87	वर्ष 2014-15 के लिए सड़क प्रमण्डल दुमका के अन्तर्गत काठीकुंड से शिकारीपाड़ा मार्ग (0 से 16.45 किमी.) का पैदल मार्ग का सवारी गुणवत्ता में सुधार (आइ.आर.क्यू.पी.)	12,75.58/ 5046(एस)/ 10.10.14	2014-15	2015-16	80	8,00.00	8,00.00	52,79.70	अनुपलब्ध
88	वर्ष 2014-15 के लिए पूरानी ए.एन.कॉलेज कालोनी मार्ग का निर्माण	53.03/ 7500(एस)/ 07.10.14	2014-15	2015-16	80	21.79	21.79	22.69	अनुपलब्ध
89	रामगढ़-हंसडीहा मार्ग 0 से 19.80 किमी. का चौड़ीकरण एवं सुदृढ़ीकरण	41,00.67/ 3760(एस)/ 13.05.14	2014-15	2016-17	12	70,00.00	70,00.00	34,30.04	अनुपलब्ध
90	वर्ष 2014-15 के लिए 0 से 10.05 किमी. तक विजयपुर लकरजोरिया मार्ग का चौड़ीकरण एवं सुदृढ़ीकरण	31,62.31/ 1848(एस)/ 04.03.14	2014-15	2015-16	2	2,50.00	2,50.00	22,50.70	अनुपलब्ध
91	वर्ष 2014-15 के लिए 0 से 16.250 किमी. तक आमझाड़ी से करमान्तर मार्ग का चौड़ीकरण एवं सुदृढ़ीकरण	24,41.24/ 6482(एस)/ 01.09.14	2014-15	2015-16	2	2,40.00	2,40.00	21,61.74	अनुपलब्ध

परिशिष्ट IX सरकार की वचनबद्धता-अधूरे पूंजीगत कार्यों की सूची - क्रमशः

क्रम सं.	परियोजना/कार्यों के नाम	कार्यों की अनुमानित लागत तथा स्वीकृत्यादेश सं० एवं तिथि	प्रारंभ करने का वर्ष	पूरा करने का निर्धारित वर्ष	कार्य की भौतिक प्रगति (प्रतिशत में)	वर्ष के दौरान व्यय	वर्ष के अंत में प्रगामी व्यय	बकाया भुगतान	पुनरीक्षित लागत, यदि कोई हो/ पुनरावृत्ति की तिथि
1	2	3	4	5	6	7	8	9	10
					(लाख रुपयों में)				
92	वर्ष 2014-15 के लिए सुरिचुवा से मालुती मार्ग मे 0 से 6.35 किमी. तक का चौड़ीकरण एवं सुदृढ़ीकरण	17,15.67/ 6864(एस)/ 10.09.14	2014-15	2015-16	25	20,00.00	20,00.00	12,77.82	अनुपलब्ध
93	वर्ष 2014-15 के लिए खुंटाबांध तालाब से दुमका एअरपोर्ट मार्ग भाया कृषि केन्द्र का निर्माण	4,03.07/ 7499(एस)/ 07.10.14	2014-15	2015-16	70	2,00.00	2,00.00	1,52.04	अनुपलब्ध
94	जिला बागवानी केन्द्र करहरबील से दुमका रेलवे स्टेशन भाया दुमका पोलिटेकनिक के पीछे (एल- 0 से 2.027 किमी.) मार्ग का निर्माण	5,93.23/ 7501(एस)/ 07.10.14	2014-15	2015-16	20	1,00.00	1,00.00	4,32.26	अनुपलब्ध
95	पट्टाबारी-मसानजोर मार्ग के 6वें किमी. पर स्थानीय नदी के ऊपर उच्चस्तरीय आर.सी.सी पुल का निर्माण	91.97/ 2254(एस)/ 14.03.13	2013-14	2015-16	95	10.59	64.15	18.51	अनुपलब्ध

परिशिष्ट IX सरकार की वचनबद्धता-अधूरे पूंजीगत कार्यों की सूची - क्रमशः

क्रम. सं.	परियोजना/कार्यों के नाम	कार्यों की अनुमानित लागत तथा स्वीकृत्यादेश सं० एवं तिथि	प्रारंभ करने का वर्ष	पूरा करने का निर्धारित वर्ष	कार्य की भौतिक प्रगति (प्रतिशत में)	वर्ष के दौरान व्यय	वर्ष के अंत में प्रगामी व्यय	बकाया भुगतान	पुनरीक्षित लागत, यदि कोई हो/ पुनरावृत्ति की तिथि
1	2	3	4	5	6	7	8	9	10
					(लाख रुपयों में)				
96	वर्ष 2012-13 के लिए दुमका-रामपुरहाट मार्ग के 8वें, 9वें, 29वें, 33वें, 35वें एवं 45वें किमी. (8/3, 9/2, 29/2, 33/1, 35/2, 45/2) पर स्थानीय नदी के ऊपर पहुँच पथ के साथ उच्चस्तरीय आरसीसी पूल का निर्माण	6,98.21/ 9262(एस)/ 31.12.12, 9274(एस)/ 31.12.12, 9275(एस)/ 31.12.12, 172(एस)/ 05.01.13, 232(एस)/ 05.01.13 एवं 234(एस)/ 08.01.13	2013-14	2015-16	80	2,85.37	4,74.35	1,97.90	अनुपलब्ध
97	रानीबहल-महेशखाला मार्ग के 45वें किमी. पर स्थानीय नदी के ऊपर पहुँच पथ के साथ उच्चस्तरीय आरसीसी पूल का निर्माण	1,51.25/ 4273(एस)/ 04.05.13	2013-14	2015-16	95	13.08	83.58	10.00	अनुपलब्ध
98	काठीकुण्ड-शिकारीपारा मार्ग में 11वें किमी. पर स्थानीय नदी के ऊपर पहुँच पथ के साथ उच्चस्तरीय आरसीसी पूल का निर्माण	3,16.86/ 4326(एस)/ 07.05.13	2013-14	2015-16	100	1,75.00	3,66.88	6.55	अनुपलब्ध

परिशिष्ट IX सरकार की वचनबद्धता-अधूरे पूंजीगत कार्यों की सूची - क्रमशः

क्रम. सं.	परियोजना/कार्यों के नाम	कार्यों की अनुमानित लागत तथा स्वीकृत्यादेश सं० एवं तिथि	प्रारंभ करने का वर्ष	पूरा करने का निर्धारित वर्ष	कार्य की भौतिक प्रगति (प्रतिशत में)	वर्ष के दौरान व्यय	वर्ष के अंत में प्रगामी व्यय	बकाया भुगतान	पुनरीक्षित लागत, यदि कोई हो/ पुनरावृत्ति की तिथि
1	2	3	4	5	6	7	8	9	10
(लाख रुपयों में)									
99	रानीबहल-महेशखाला मार्ग के 34वें किमी. पर स्थानीय नदी के ऊपर पहुँच पथ के साथ उच्चस्तरीय आरसीसी पूल का निर्माण	1,11.85/ 4410(एस)/ 09.05.13	2013-14	2015-16	100	68.00	1,03.41	8.50	अनुपलब्ध
100	दुमका-रिंगरोड के तीसरे किमी पर स्थानीय नदी के ऊपर पहुँच पथ के साथ उच्चस्तरीय पूल का निर्माण	91.12/ 4412(एस)/ 09.05.13	2014-15	2015-16	90	71.22	71.22	5.00	अनुपलब्ध
101	रानीबहल-महेशखाला मार्ग के 39वें किमी. पर स्थानीय नदी के ऊपर पहुँच पथ के साथ उच्चस्तरीय आरसीसी पूल का निर्माण	2,04.60/ 4961(एस)/ 21.05.13	2013-14	2015-16	80	1,17.14	1,17.14	74.84	अनुपलब्ध
102	विजयपुर-लकरजोरिया मार्ग निम्नलिखित चैनेज (chinge) पर निम्नलिखित आकार का उच्चस्तरीय पूल का निर्माण 1. सी एच 0.775 किमी - 2 x 16 मी. 2. सी एच 2.097 किमी -1x16 मी. 3. सी एच 7.040 किमी -1x16 मी. 4. सी एच 7.558 किमी -1x16 मी. 5. सी एच 8.215 किमी -1x12 मी.	31,62.31/ 1848(एस)/ 04.03.14	2014-15	2015-16	40	1,75.00	1,75.00	2,68.00	अनुपलब्ध

परिशिष्ट IX सरकार की वचनबद्धता-अधूरे पूंजीगत कार्यों की सूची - क्रमशः

क्रम. सं.	परियोजना/कार्यों के नाम	कार्यों की अनुमानित लागत तथा स्वीकृत्यादेश सं० एवं तिथि	प्रारंभ करने का वर्ष	पूरा करने का निर्धारित वर्ष	कार्य की भौतिक प्रगति (प्रतिशत में)	वर्ष के दौरान व्यय	वर्ष के अंत में प्रगामी व्यय	बकाया भुगतान	पुनरीक्षित लागत, यदि कोई हो/ पुनरावृत्ति की तिथि
1	2	3	4	5	6	7	8	9	10
					(लाख रुपयों में)				
103	दलाही-मूर्गीमोड़ मार्ग में सी एच 6.250 किमी. पर पथरा नदी के ऊपर उच्चस्तरीय आरसीसी पुल का निर्माण	1,44.45/ 4463(एस)/ 12.06.14	2014-15	2015-16	40	40.00	40.00	80.91	अनुपलब्ध
104	वर्ष 2013-14 के लिए 0.0 से 21.643 किमी. तक मधूपुर से लहरजोरी मार्ग के शेष मार्ग का चौड़ीकरण एवं सुदृढ़ीकरण	4964(एस)/ 17.08.07	2013-14	2015-16	31	6,00.00	24,82.97	14,24.90	अनुपलब्ध
105	सत्संग नगर से भीरखीबाद सड़क का चौड़ीकरण एवं सुदृढ़ीकरण	5847(एस)/ 17.09.07	2013-14	2013-14	100	0.00	4,10.57	98.26	अनुपलब्ध
106	सारथ बस्ती पालोजोरी मार्ग भाया कुकराहा चित्रा का चौड़ीकरण एवं सुदृढ़ीकरण	4131(एस)/ 12.07.11	2013-14	2015-16	90	8,00.00	31,65.83	4,43.51	अनुपलब्ध
107	वर्ष 2013-14 के लिए योजनान्तर्गत जसीडीह (कालीपुर) से देवपूरा मार्ग में 0.00 किमी. से 4.68 किमी. तक का पुनर्निर्माण	3990(एस)/ 24.04.13	2012-13	2015-16	95	3,00.00	7,80.00	87.52	अनुपलब्ध
108	वर्ष 2013-14 के लिए जसीडीह (कालीपुर) से कुसमाहा मार्ग में 0.00 से 4.88 किमी. तक योजना के अन्तर्गत सड़क का पुनर्निर्माण	3952(एस)/ 18.04.13	2013-14	2015-16	55	1,27.15	4,62.15	4,25.04	अनुपलब्ध

परिशिष्ट IX सरकार की वचनबद्धता-अधूरे पूंजीगत कार्यों की सूची - क्रमशः

क्रम. सं.	परियोजना/कार्यों के नाम	कार्यों की अनुमानित लागत तथा स्वीकृत्यादेश सं० एवं तिथि	प्रारंभ करने का वर्ष	पूरा करने का निर्धारित वर्ष	कार्य की भौतिक प्रगति (प्रतिशत में)	वर्ष के दौरान व्यय	वर्ष के अंत में प्रगामी व्यय	बकाया भुगतान	पुनरीक्षित लागत, यदि कोई हो/ पुनरावृत्ति की तिथि
1	2	3	4	5	6	7	8	9	10
					(लाख रुपयों में)				
109	आसना से दूबिया रोड (लम्बाई 5.130 किमी) का चौड़ीकरण एवं सुदृढीकरण	1570(एस)/ 24.02.14	2014-15	2015-16	96	8,60.00	8,60.00	47.70	अनुपलब्ध
110	महूआडाबर से सारवाँ भाया कुरमीडीह मार्ग (लम्बाई 19.425 किमी.) का पुनर्निर्माण/चौड़ीकरण एवं सुदृढकरण	4104(एस)/ 29.05.14	2014-15	2015-16	42	10,00.00	10,00.00	14,71.56	अनुपलब्ध
111	पनदानिया से जगदीशपुर मार्ग भाया धामनी रोड (लम्बाई 14.390 किमी.) का चौड़ीकरण एवं सुदृढकरण	4108(एस)/ 29.05.14	2014-15	2015-16	22	3,11.55	3,11.55	12,44.26	अनुपलब्ध
112	रंगासिरसा से करमाटांड भाया धीबा कुकराहा, कारों मार्ग लम्बाई 31.00 किमी. का चौड़ीकरण एवं सुदृढीकरण	4106(एस)/ 29.05.14	2014-15	2015-16	67	30,50.00	30,50.00	16,47.01	अनुपलब्ध
113	पिपरा से सकलपुर मार्ग भाया बासकुपी मार्ग लम्बाई 19.20 किमी. का चौड़ीकरण एवं सुदृढकरण	4102(एस)/ 29.05.14	2014-15	2015-16	22	4,64.00	4,64.00	18,54.85	अनुपलब्ध
114	गरगरिया से सहारा मार्ग (लम्बाई 10.530 किमी) का चौड़ीकरण एवं सुदृढीकरण	4100(एस)/ 29.05.14	2014-15	2015-16	90	17,00.00	17,00.00	2,68.57	अनुपलब्ध

परिशिष्ट IX सरकार की वचनबद्धता-अधूरे पूंजीगत कार्यों की सूची - क्रमशः

क्रम. सं.	परियोजना/कार्यों के नाम	कार्यों की अनुमानित लागत तथा स्वीकृत्यादेश सं० एवं तिथि	प्रारंभ करने का वर्ष	पूरा करने का निर्धारित वर्ष	कार्य की भौतिक प्रगति (प्रतिशत में)	वर्ष के दौरान व्यय	वर्ष के अंत में प्रगामी व्यय	बकाया भुगतान	पुनरीक्षित लागत, यदि कोई हो/ पुनरावृत्ति की तिथि
1	2	3	4	5	6	7	8	9	10
					(लाख रुपयों में)				
115	सारवां से घोरमारा (तीरनगर) मार्ग का चौड़ीकरण एवं सुदृढ़ीकरण	5350(एस)/ 17.07.14	2014-15	2015-16	40	9,00.00	9,00.00	6,17.62	अनुपलब्ध
116	रोशन मोड़ से मधुपुर बाई-पास मार्ग (नवाडीह से एस एम मार्ग भाया जयन्ती पासिया गाँव लम्बाई 3.025 किमी. का चौड़ीकरण एवं सुदृढ़ीकरण	1571(एस)/ 24.02.14	2014-15	2015-16	55	3,00.00	3,00.00	3,17.32	अनुपलब्ध
117	मधुपुर थाना चौक-पनाहकोला पटवाबाद मार्ग मे 0.00 से 5.375 किमी. का चौड़ीकरण एवं सुदृढ़ीकरण	6247(एस)/ 21.08.14	2014-15	2015-16	85	7,00.00	7,00.00	1,89.37	अनुपलब्ध
118	सारथ पर चित्रा बस्ती पालाजोरी मार्ग से जामताड़ा करमाटांड मार्ग (लम्बाई 10.58 किमी.) पर दूलदुलाई मोड़ का चौड़ीकरण एवं सुदृढ़ीकरण	6945(एस)/ 12.09.14	2014-15	2015-16	25	5,00.00	5,00.00	42.09	अनुपलब्ध
119	धामनी से कुसमाहा मार्ग (लम्बाई 9.975 किमी.) का चौड़ीकरण एवं सुदृढ़ी करण	9117(एस)/ 26.12.14	2014-15	2015-16	16	1,70.00	1,70.00	10,71.37	अनुपलब्ध

परिशिष्ट IX सरकार की वचनबद्धता-अधूरे पूंजीगत कार्यों की सूची - क्रमशः

क्रम. सं.	परियोजना/कार्यों के नाम	कार्यों की अनुमानित लागत तथा स्वीकृत्यादेश सं० एवं तिथि	प्रारंभ करने का वर्ष	पूरा करने का निर्धारित वर्ष	कार्य की भौतिक प्रगति (प्रतिशत में)	वर्ष के दौरान व्यय	वर्ष के अंत में प्रगामी व्यय	बकाया भुगतान	पुनरीक्षित लागत, यदि कोई हो/ पुनरावृत्ति की तिथि
1	2	3	4	5	6	7	8	9	10
					(लाख रुपयों में)				
120	वर्ष 2012-13 के लिए योजना शीर्ष के अन्तर्गत देवघर सारथ मार्ग के 18/1, 35/1 एवं 35/2 किमी. में (शेष कार्य) उच्चस्तरीय पूल का निर्माण	2974(एस)/ 18.07.06	2013-14	2013-14	72	71.72	1,35.44	56.35	अनुपलब्ध
121	देवघर मधुपुर मार्ग (विस्तार-1x24.0 मी.) के 19वें किमी मे उच्चस्तरीय पूल का निर्माण (योजनान्तर्गत)	4409(एस)/ 09.05.13	2013-14	2013-14	52	60.86	19,43.83	38.83	अनुपलब्ध
122	वर्ष 2011-12 के लिए 0.00 से 5.31 किमी. तक कटहल मोड़ से अरगोड़ा चौक का चौड़ीकरण एवं सुदृढीकरण	60,62.56/ 30.07.11/ 20.10.12	2011-12	04.01.13	62	69.07	53,21.51	अनुपलब्ध	अनुपलब्ध
123	वर्ष 2011-12 के लिए कांके बाजार टांड (लो.नि.वि.) से प्रखड चौक बोरिया (लो.नि.वि.) तक शेष कार्य का चौड़ीकरण एवं सुदृढीकरण	23,73.17/ 10.02.12/ 25.10.12	2012-13	08.10.15	93	3,81.70	26,33.15	अनुपलब्ध	अनुपलब्ध
124	वर्ष 2012-13 के लिए बहूबाजार से एन एच-33 मार्ग भाया चूटिया रेलवे गेट का चौड़ीकरण एवं सुदृढीकरण	9,97.39/ 22.02.13	2013-14	30.04.14	93	6,32.45	9,32.45	अनुपलब्ध	अनुपलब्ध

परिशिष्ट IX सरकार की वचनबद्धता-अधूरे पूंजीगत कार्यों की सूची - क्रमशः

क्रम. सं.	परियोजना/कार्यों के नाम	कार्यों की अनुमानित लागत तथा स्वीकृत्यादेश सं० एवं तिथि	प्रारंभ करने का वर्ष	पूरा करने का निर्धारित वर्ष	कार्य की भौतिक प्रगति (प्रतिशत में)	वर्ष के दौरान व्यय	वर्ष के अंत में प्रगामी व्यय	बकाया भुगतान	पुनरीक्षित लागत, यदि कोई हो/ पुनरावृत्ति की तिथि
1	2	3	4	5	6	7	8	9	10
					(लाख रुपयों में)				
125	वर्ष 2012-13 के लिए 3 नं. पूल के साथ बिरसा चौक से टुपुदाना चौक मार्ग में 4 लेन का निर्माण कार्य	54,16.58/ 07.11.13	2013-14	01.03.15	70	21,35.00	49,08.28	अनुपलब्ध	अनुपलब्ध
126	वर्ष 2013-14 के लिए स्वर्ण रेखा नदी के ऊपर पूल का निर्माण कार्य के साथ 0.00 से 6.700 किमी. (4 लेन) नामकुम से डोरण्डा का चौड़ीकरण एवं सुदृढीकरण	30,37.89/ 24,09.13	2013-14	21.01.15	48	9,19.99	17,29.99	अनुपलब्ध	अनुपलब्ध
127	वर्ष 2013-14 के लिए 0.00 से 3.725 किमी. तक सदर अस्पताल, राँची (फिरायालाल चौक) से कोकर चौक का चौड़ीकरण एवं सुदृढीकरण	5,60.40/ 17.08.13	2013-14	02.09.14	45	2,63.65	2,63.65	अनुपलब्ध	अनुपलब्ध
128	वर्ष 2012-13 के लिए करमटोली चौक से पोटपोट्टो नदी तक का चौड़ीकरण एवं सुदृढीकरण	29,11.62/ 24.05.14	2014-15	30.04.15	20	2,22.26	2,22.26	अनुपलब्ध	अनुपलब्ध

परिशिष्ट IX सरकार की वचनबद्धता-अधूरे पूंजीगत कार्यों की सूची - क्रमशः

क्रम. सं.	परियोजना/कार्यों के नाम	कार्यों की अनुमानित लागत तथा स्वीकृत्यादेश सं० एवं तिथि	प्रारंभ करने का वर्ष	पूरा करने का निर्धारित वर्ष	कार्य की भौतिक प्रगति (प्रतिशत में)	वर्ष के दौरान व्यय	वर्ष के अंत में प्रगामी व्यय	बकाया भुगतान	पुनरीक्षित लागत, यदि कोई हो/ पुनरावृत्ति की तिथि
1	2	3	4	5	6	7	8	9	10
					(लाख रुपयों में)				
129	वर्ष 2013-14 के लिए बरियातु (एमडीआर-004) से चिरौदी (एमडीआर-016) भाया हिल व्यू नरसिंग होम, भरमटोली एवं शंकर नगर मार्ग में 0.00 से 2.77 किमी. तक का चौड़ीकरण एवं सुदृढीकरण	3,50.87/ 20.09.13	2014-15	15.04.15	85	2,72.36	2,72.36	अनुपलब्ध	अनुपलब्ध
130	वर्ष 2013-14 के लिए 0.00 से 1.772 किमी. तक पुंदाग टीओपी से डीएवी. पुंदाग मार्ग का पुनर्निर्माण	13.56/ 10.02.14	2014-15	03.04.15	60	2,67.36	2,67.36	अनुपलब्ध	अनुपलब्ध
131	वर्ष 2013-14 के लिए बिरसा राजपथ (न्यू मार्केट चौक से एचईसी गेट चौक तक) का चौड़ीकरण एवं सुदृढीकरण	20.26/ 14.08.14	2014-15	14.07.15	45	11,00.00	11,00.00	अनुपलब्ध	अनुपलब्ध
132	वर्ष 2014-15 के लिए राँची शहरी क्षेत्र मे पैकेज नं. 1 (बिरसा चौक से राजेन्द्र चौक भाया हीनू) नाली पद्धति का सुधार सहित सड़क का चौड़ीकरण एवं सुदृढीकरण	1,32,24.75/ 03.03.14	2014-15	08.01.16	11	2,00.00	2,00.00	अनुपलब्ध	अनुपलब्ध

परिशिष्ट IX सरकार की वचनबद्धता-अधूरे पूंजीगत कार्यों की सूची - क्रमशः

क्रम. सं.	परियोजना/कार्यों के नाम	कार्यों की अनुमानित लागत तथा स्वीकृत्यादेश सं० एवं तिथि	प्रारंभ करने का वर्ष	पूरा करने का निर्धारित वर्ष	कार्य की भौतिक प्रगति (प्रतिशत में)	वर्ष के दौरान व्यय	वर्ष के अंत में प्रगामी व्यय	बकाया भुगतान	पुनरीक्षित लागत, यदि कोई हो/ पुनरावृत्ति की तिथि
1	2	3	4	5	6	7	8	9	10
					(लाख रुपयों में)				
133	वर्ष 2014-15 के लिए राँची शहरी क्षेत्र में पैकेज नं. 4 1. टुपुदाना (सिंह मोड़) से लटमा रोड 2. मौसीबाड़ी गोलचक्कर से साइट-IV 3. धुर्वा-चेक पोस्ट से राँची बाइपास नाली पद्धति का सुधार सहित सड़क का चौड़ीकरण एवं सुदृढ़ीकरण	1,32,24.75/ 03.03.14	2014-15	08.01.16	10	2,00.00	2,00.00	अनुपलब्ध	अनुपलब्ध
134	वर्ष 2013-14 के लिए नया सराय अरगोड़ा 0.00 से 5.8 किमी. तक दूसरे एवं पाचवें किमी. में पूल का निर्माण सहित मार्ग का चौड़ीकरण एवं सुदृढ़ीकरण	35,76.88/ 13.10.14	2014-15	15.01.16	20	4,58.82	4,58.82	अनुपलब्ध	अनुपलब्ध
135	वर्ष 2013-14 के लिए कडरू चौक से राँची रेलवे स्टेशन सड़क तक हरमू नाला के ऊपर उच्चस्तरीय आरसीसी पूल के शेष कार्य का निर्माण	1,17.76/ 09.05.14	2014-15	22.11.14	51	60.02	60.02	अनुपलब्ध	अनुपलब्ध
136	राँची-मूरी मार्ग के 3.650 किमी. पर सपाही नदी के ऊपर पूल का निर्माण	1,89.55/ 09.07.13	2013-14	28.01.15	15	25.00	25.00	अनुपलब्ध	अनुपलब्ध

परिशिष्ट IX सरकार की वचनबद्धता-अधूरे पूंजीगत कार्यों की सूची - क्रमशः

क्रम. सं.	परियोजना/कार्यों के नाम	कार्यों की अनुमानित लागत तथा स्वीकृत्यादेश सं० एवं तिथि	प्रारंभ करने का वर्ष	पूरा करने का निर्धारित वर्ष	कार्य की भौतिक प्रगति (प्रतिशत में)	वर्ष के दौरान व्यय	वर्ष के अंत में प्रगामी व्यय	बकाया भुगतान	पुनरीक्षित लागत, यदि कोई हो/ पुनरावृत्ति की तिथि
1	2	3	4	5	6	7	8	9	10
(लाख रुपयों में)									
137	बनता राहे - बुण्डु मार्ग के 30वें किमी. में (सीएच - 29.900) भोरोंगडीह नाला के ऊपर उच्चस्तरीय पूल का निर्माण	2,01.82/ 24.12.12	2012-13	29.12.13	60	14.58	1,16.38	अनुपलब्ध	अनुपलब्ध
138	हजारीबाग-बड़कागाँव-टंडवा रोड में 21.2 किमी. में उच्च स्तरीय पूल का निर्माण	79.65/ 8071(एस)/ 16.11.12 79.65/(शून्य)/ 30.10.13	08.04.13	14.03.14	68	41.96	50.48	अनुपलब्ध	अनुपलब्ध
139	हजारीबाग-रामगढ़ मार्ग (एनएच-33) में 41वें किमी. में उच्चस्तरीय पूल का निर्माण	2,40.89/ 5510(एस)/ 11.06.13 2,40.89/(शून्य) 07.06.13	16.11.13	15.05.15	65	49.58	1,45.39	अनुपलब्ध	अनुपलब्ध
140	हजारीबाग-बड़कागाँव-टंडवा मार्ग के 9.50 किमी. में बोकारो नदी के ऊपर उच्च स्तरीय पुल का निर्माण	1,93.81/ 8072(एस)/ 16.11.12 1,93.81/(शून्य) 30.10.13	09.04.13	08.10.14	25	45.80	45.80	अनुपलब्ध	अनुपलब्ध

परिशिष्ट IX सरकार की वचनबद्धता-अधूरे पूंजीगत कार्यों की सूची - क्रमशः

क्रम. सं.	परियोजना/कार्यों के नाम	कार्यों की अनुमानित लागत तथा स्वीकृत्यादेश सं० एवं तिथि	प्रारंभ करने का वर्ष	पूरा करने का निर्धारित वर्ष	कार्य की भौतिक प्रगति (प्रतिशत में)	वर्ष के दौरान व्यय	वर्ष के अंत में प्रगामी व्यय	बकाया भुगतान	पुनरीक्षित लागत, यदि कोई हो/ पुनरावृत्ति की तिथि
1	2	3	4	5	6	7	8	9	10
									(लाख रुपयों में)
141	हजारीबाग-बड़कागाँव-टंडवा मार्ग के 21वें किमी. में उच्चस्तरीय पुल का निर्माण	1,11.68/ 3784(एस)/ 01.08.09 1,12.99/ 790(ईं)/ 19.08.09	28.02.13	27.02.14	23.00	29.76	29.76	अनुपलब्ध	अनुपलब्ध
142	हजारीबाग बड़कागाँव टंडवा मार्ग में 27वें किमी. में उच्चस्तरीय पुल का निर्माण	2,43.97/ 2533(एस)/ 30.05.09 2,45.74/ 791(ईं)/ 10.08.09	पुराना एग्रीमेट 30.09.09 नया एग्रीमेट 07.10.14	29.03.11 06.10.15	32.75 25.44	25.44	पुराना 59.74 45.97	अनुपलब्ध	2,43.97/ 3533/ 30.05.09 1,89.47 550/ 18.06.11
143	सेट कोलम्बस कॉलेज से चुर्चू हत्यारी मोड़ में 0.00 से 30.038 किमी. तक का चौड़ीकरण एवं सुदृढीकरण	62,67.39 9284 (एस) / 09.10.13 62,67.39 07.11.13	26.05.14	25.11.15	21	9,98.71	9,98.71	अनुपलब्ध	अनुपलब्ध
144	इचाक मोड़ (एनएच-33) से बरकट्टा (एनएच-2) 0.0 किमी. से 31.383 किमी. तक सड़क का चौड़ीकरण एवं सुदृढीकरण	63,73.72/ 6057(एस)/ 12.08.14 63,73.16/ 28.05.14	21.10.14	20.04.16	10.53	6,00.00	6,00.00	अनुपलब्ध	अनुपलब्ध

परिशिष्ट IX सरकार की वचनबद्धता-अधूरे पूंजीगत कार्यों की सूची - क्रमशः

क्रम. सं.	परियोजना/कार्यों के नाम	कार्यों की अनुमानित लागत तथा स्वीकृत्यादेश सं० एवं तिथि	प्रारंभ करने का वर्ष	पूरा करने का निर्धारित वर्ष	कार्य की भौतिक प्रगति (प्रतिशत में)	वर्ष के दौरान व्यय	वर्ष के अंत में प्रगामी व्यय	बकाया भुगतान	पुनरीक्षित लागत, यदि कोई हो/ पुनरावृत्ति की तिथि
1	2	3	4	5	6	7	8	9	10
(लाख रुपयों में)									
145	बड़कागाँव से बादम भाया विश्रामपुर चौक में 0.00 किमी. से 12.4 किमी तक का आइआरक्यूपी कार्य	3,31.05/ 4460(एस)/ 12.06.14 3,31.05/1846 18.11.13	13.03.15	10.08.15	8.00	30.00	30.00	अनुपलब्ध	अनुपलब्ध
146	तांतनगर से मझगाँव भाया भरभरिया कुमारडूंगी मार्ग में 34 से 60 किमी. तक चौड़ीकरण एवं सुदृढीकरण	58,84.55/ 20.09.11	05.06.13	04.12.14	98	11,41.04	25,41.04	6,55.12	अनुपलब्ध
147	चाईबासा-सैतवा मार्ग में 0.00 से 22.50 किमी. तक चौड़ीकरण एवं सुदृढीकरण	30,03.00/ 11.04.13	18.06.13	27.12.14	80	11,00.00	23,75.00	5,23.27	अनुपलब्ध
148	सिंहपोखरिया से जयन्तगढ़ मार्ग भाया झीनपानी श्रेगसिया जगरनाथपुर रोड का 9.080 किमी. पर कुदाहातु नाला के ऊपर उच्चस्तरीय पूल का निर्माण	1,04.25/ 17.12.12	11.03.13	10.03.14	75	30.14	61.14	37.01	अनुपलब्ध
149	असूरा-बलंडीहा-कुमारडूंगी मार्ग मे 20.173 किमी. 415 स्थानीय नाला के ऊपर उच्चस्तरीय पूल का निर्माण	96.59/ 02.11.12	15.03.13	14.03.14	75	18.91	74.76	28.64	अनुपलब्ध

परिशिष्ट IX सरकार की वचनबद्धता-अधूरे पूंजीगत कार्यों की सूची - क्रमशः

क्रम. सं.	परियोजना/कार्यों के नाम	कार्यों की अनुमानित लागत तथा स्वीकृत्यादेश सं० एवं तिथि	प्रारंभ करने का वर्ष	पूरा करने का निर्धारित वर्ष	कार्य की भौतिक प्रगति (प्रतिशत में)	वर्ष के दौरान व्यय	वर्ष के अंत में प्रगामी व्यय	बकाया भुगतान	पुनरीक्षित लागत, यदि कोई हो/ पुनरावृत्ति की तिथि
1	2	3	4	5	6	7	8	9	10
					(लाख रुपयों में)				
150	असुरा-बलंदीया-कुमारडूंगी मार्ग मे 3.525 किमी. पर स्थानीय नाला के ऊपर उच्चस्तरीय पूल का निर्माण	97.69/ 14.11.12	02.03.13	01.03.14	50	14.38	46.72	48.84	अनुपलब्ध
151	सिंहपोखरिया जयंतगढ़ मार्ग पर 10.40 किमी. पर उच्चस्तरीय पूल का निर्माण	2,32.34/ 03.12.12	30.04.13	29.04.14	40	36.82	41.29	1,77.50	अनुपलब्ध
152	सिंहपोखरिया जयंतगढ़ मार्ग पर 52.260 किमी. पर बंकाती नाला के ऊपर उच्चस्तरीय पूल का निर्माण	1,78.75/ 22.01.13	20.03.13	19.03.14	90	48.49	1.06.43	68.74	अनुपलब्ध
153	सिंहपोखरिया जयंतगढ़ मार्ग पर 57.045 किमी. पर राजाबासा के उपर उच्चस्तरीय पूल का निर्माण	1,21.01/ 22.01.13	03.04.13	02.04.14	90	30.40	56.40	58.48	अनुपलब्ध
154	सिंहपोखरिया जयंतगढ़ मार्ग के सी एच 18.787 किमी., सी एच 25.350 किमी. एवं सी एच 39.810 किमी. के ऊपर उच्चस्तरीय पूल का निर्माण	7,10.22/ 22.01.13	21.10.13	20.04.15	72	2,99.99	4,28.61	3,89.61	अनुपलब्ध

परिशिष्ट IX सरकार की वचनबद्धता-अधूरे पूंजीगत कार्यों की सूची - क्रमशः

क्रम. सं.	परियोजना/कार्यों के नाम	कार्यों की अनुमानित लागत तथा स्वीकृत्यादेश सं० एवं तिथि	प्रारंभ करने का वर्ष	पूरा करने का निर्धारित वर्ष	कार्य की भौतिक प्रगति (प्रतिशत में)	वर्ष के दौरान व्यय	वर्ष के अंत में प्रगामी व्यय	बकाया भुगतान	पुनरीक्षित लागत, यदि कोई हो/ पुनरावृत्ति की तिथि
1	2	3	4	5	6	7	8	9	10
(लाख रुपयों में)									
155	हाटगम्हरिया बेनी सागर मार्ग के सीएच 23.015 किमी. तथा असूरा कुमारडूंगी मार्ग सी.एच. 14.850 किमी. के ऊपर उच्चस्तरीय पूल का निर्माण	3,35.32/ 02.11.12/ 22.03.13	13.11.13	12.11.14	43	88.10	88.10	2,90.71	अनुपलब्ध
156	तांतनगर-मझगाँव मार्ग मे सी एच 48 किमी., 51 किमी. तथा 56 किमी. में उच्चस्तरीय पूल का निर्माण	9,17.49/ 28.01.13	02.09.13	01.03.15	30	2,04.77	2,71.77	6,81.02	अनुपलब्ध
157	हाटगम्हरिया बेनी सागर मार्ग में सी एच 13.805 किमी. पर उच्चस्तरीय पूल का निर्माण	83.10/ 28.01.13	30.07.13	29.04.14	70	46.12	62.07	23.47	अनुपलब्ध
158	मझगाँव खैरपाल जयन्तगढ़ मार्ग में सीएच 7.865 किमी. पर रउता नाला के ऊपर उच्चस्तरीय पूल का निर्माण	2,09.24/ 28.01.13	24.01.14	23.01.15	75	38.99	47.97	1,50.90	अनुपलब्ध
159	मझगाँव खैरपाल जयन्तगढ़ मार्ग मे 24.808 किमी. पर मुन्डाई नाला के ऊपर उच्चस्तरीय पूल का निर्माण	1,89.73/ 29.01.14	04.03.14	03.03.15	100	1,50.00	1,50.00	47.90	अनुपलब्ध

परिशिष्ट IX सरकार की वचनबद्धता-अधूरे पूंजीगत कार्यों की सूची - क्रमशः

क्रम. सं.	परियोजना/कार्यों के नाम	कार्यों की अनुमानित लागत तथा स्वीकृत्यादेश सं० एवं तिथि	प्रारंभ करने का वर्ष	पूरा करने का निर्धारित वर्ष	कार्य की भौतिक प्रगति (प्रतिशत में)	वर्ष के दौरान व्यय	वर्ष के अंत में प्रगामी व्यय	बकाया भुगतान	पुनरीक्षित लागत, यदि कोई हो/ पुनरावृत्ति की तिथि
1	2	3	4	5	6	7	8	9	10
					(लाख रुपयों में)				
160	सिंहपोखरिया-झीकपानी-सेरेगसिया-जयन्तगढ़ से हाटगम्हरिया एनएच-75 ई भाया केन्द्रपोशी रेलवे स्टेशन लम्बाई 7.680 किमी. के 33 किमी. में जामडीह से सड़क का चौड़ीकरण एवं सुदृढ़ीकरण	15,51.33/ 15.05.14	15.09.14	14.03.16	96	17,20.28	17,20.28	52.87	अनुपलब्ध
161	चाईबासा (गाँधी टोला जैन मंदिर) से विमान पत्तन मार्ग (मध्यवर्ती लेन के लिए) 0.00 से 4.10 किमी. का चौड़ीकरण एवं सुदृढ़ीकरण	8,37.99/ 15.05.14	26.09.14	25.09.15	30	4,05.63	4,05.63	2,64.95	अनुपलब्ध
162	होबलकन्द से खैरपाल रोड लम्बाई 7.060 किमी. का चौड़ीकरण एवं सुदृढ़ीकरण	9,95.20/ 23.07.14	26.09.14	25.09.15	100	9,56.41	9,56.41	16.87	अनुपलब्ध
163	गुमला-माझाटोली एनएच-78 चैनपूर-डूमरी-महुआडार रोड (0.00 से 30.5 किमी) का चौड़ीकरण एवं सुदृढ़ीकरण	36,17.00/ 03.03.14	28.06.14	27.09.15	69	17,09.77	17,09.77	अनुपलब्ध	अनुपलब्ध

परिशिष्ट IX सरकार की वचनबद्धता-अधूरे पूंजीगत कार्यों की सूची - क्रमशः

क्रम. सं.	परियोजना/कार्यों के नाम	कार्यों की अनुमानित लागत तथा स्वीकृत्यादेश सं० एवं तिथि	प्रारंभ करने का वर्ष	पूरा करने का निर्धारित वर्ष	कार्य की भौतिक प्रगति (प्रतिशत में)	वर्ष के दौरान व्यय	वर्ष के अंत में प्रगामी व्यय	बकाया भुगतान	पुनरीक्षित लागत, यदि कोई हो/ पुनरावृत्ति की तिथि
1	2	3	4	5	6	7	8	9	10
					(लाख रुपयों में)				
164	मनोहरपुर-आनन्दपुर-बानो-कोलेबीरा रोड (26.4 से 55.40 किमी) का चौड़ीकरण एवं सुदृढीकरण	58,25.30/ 24.12.07	04.01.10	30.06.12	92.15	3,72.50	30,04.00	अनुपलब्ध	अनुपलब्ध
165	पालकोट (एनएच 23 इन) नाथपुर-कोनवीर (एसएच-3) मार्ग 0.00 से 16.84 किमी. में चौड़ीकरण एवं सुदृढीकरण	26,26.61/ 25.03.13	25.09.13	24.09.14	52	12,74.49	16,24.21	अनुपलब्ध	अनुपलब्ध
166	कामडारा-बेड़ो मार्ग (एमडीआर-34) 0.00 से 23.6 किमी. का चौड़ीकरण एवं सुदृढीकरण	23,48.48/ 14.03.13	05.06.14	04.01.16	21	6,00.00	6,00.00	अनुपलब्ध	अनुपलब्ध
167	कामडारा-बेड़ो मार्ग में 15.9 किमी. में रेडवा नदी के ऊपर 15.9 किमी. में उच्च स्तरीय पूल का निर्माण	1,88.02/ 29.11.12	08.04.13	07.04.14	25	10.00	53.74	अनुपलब्ध	अनुपलब्ध
168	मनोहरपुर-आनन्दपुर-बानो कोलेबीरा मार्ग (6x24) के 64 किमी. में देवनदी के ऊपर पहुँच पथ के साथ उच्चस्तरीय पूल का निर्माण	6,09.98 09.05.13	03.12.13	02.09.15	20	1,28.64	1,36.84	अनुपलब्ध	अनुपलब्ध

परिशिष्ट IX सरकार की वचनबद्धता-अधूरे पूंजीगत कार्यों की सूची - क्रमशः

क्रम. सं.	परियोजना/कार्यों के नाम	कार्यों की अनुमानित लागत तथा स्वीकृत्यादेश सं० एवं तिथि	प्रारंभ करने का वर्ष	पूरा करने का निर्धारित वर्ष	कार्य की भौतिक प्रगति (प्रतिशत में)	वर्ष के दौरान व्यय	वर्ष के अंत में प्रगामी व्यय	बकाया भुगतान	पुनरीक्षित लागत, यदि कोई हो/ पुनरावृत्ति की तिथि
1	2	3	4	5	6	7	8	9	10
					(लाख रुपयों में)				
169	वर्ष 2012-13 के लिए योजना शीर्ष के अन्तर्गत पूटकी-भागा-भौरा-सुदामडीह मार्ग (14.00 किमी) का पुनर्निर्माण	19,58.12/ 438(एस)/ 15.01.13	07 ,एस.बी.डी. 2012-13	18.06.14	20	0.00	5,10.00	15,07.08	कार्य रद्द कर दिया गया है और शेष कार्य के लिए के लिए निविदा प्राप्त हुई है और तकनीकी बीड अभियंता प्रमुख के पास प्रस्तुत किया गया है।
170	वर्ष 2012-13 के लिए गोविन्दपुर-टूंडी-गिरीडीह मार्ग में 0.00 से 20.00 किमी. एवं 21.00 (100) से 28.20 (27.30 किमी) का आई आर क्यू पी कार्य	15,00.74/ 6914(एस)/ 22.09.12	06 ,एस.बी.डी. 2012-13	18.06.14	15	0.00	3,74.92	11,25.83	अनुपलब्ध

परिशिष्ट IX सरकार की वचनबद्धता-अधूरे पूंजीगत कार्यों की सूची - क्रमशः

क्रम. सं.	परियोजना/कार्यों के नाम	कार्यों की अनुमानित लागत तथा स्वीकृत्यादेश सं० एवं तिथि	प्रारंभ करने का वर्ष	पूरा करने का निर्धारित वर्ष	कार्य की भौतिक प्रगति (प्रतिशत में)	वर्ष के दौरान व्यय	वर्ष के अंत में प्रगामी व्यय	बकाया भुगतान	पुनरीक्षित लागत, यदि कोई हो/ पुनरावृत्ति की तिथि
1	2	3	4	5	6	7	8	9	10
(लाख रुपयों में)									
171	वर्ष 2013-14 के लिए योजना शीर्ष के अन्तर्गत डोमनपुर-मनियाडीह-कोलहार मोड़ मार्ग (i) 3.407 किमी. (ii) 9.970 किमी. (iii) 11.162 किमी. (iv) 15.857 किमी. (v) 17.177 किमी. (vi) 19.705 किमी. (vii) 21.619 किमी. में उच्च स्तरीय पुल का निर्माण	8,59.99/ 9006(एस)/ 27.09.13	03 ,एस.बी.डी. 2014-15	19.01.17	5	1,00.00	1,00.00	9,16.08	अनुपलब्ध
172	वर्ष 2013-14 के लिए योजना शीर्ष के अन्तर्गत दोमनपुर (गोविन्दपुर के एनएच-2 के निकट) से कोल्हार मोड़ भाया मनियाडीह गोविन्दपुर-टूण्डी रोड का चौड़ीकरण एवं सुदृढीकरण/पुनर्निर्माण	43,16.31/ 8138(एस)/ 05.09.13	04 ,एस.बी.डी. 2014-15	11.02.17	1	3,00.00	3,00.00	45,61.96	अनुपलब्ध
173	वर्ष 2014-15 के लिए योजना शीर्ष के अन्तर्गत एनएच-32 हीरापुर पानी टंकी से करमा टांड हीरक रोड भाया तेलीपाड़ा, दामोदरपुर (लम्बाई 4.10 किमी) का सुदृढीकरण/पुनर्निर्माण	98.73/ 6831(एस)/ 09.09.14	42 ,फ 2 2014-15	06.05.15	50	40.00	40.00	55.38	अनुपलब्ध

परिशिष्ट IX सरकार की वचनबद्धता-अधूरे पूंजीगत कार्यों की सूची - क्रमशः

क्रम. सं.	परियोजना/कार्यों के नाम	कार्यों की अनुमानित लागत तथा स्वीकृत्यादेश सं० एवं तिथि	प्रारंभ करने का वर्ष	पूरा करने का निर्धारित वर्ष	कार्य की भौतिक प्रगति (प्रतिशत में)	वर्ष के दौरान व्यय	वर्ष के अंत में प्रगामी व्यय	बकाया भुगतान	पुनरीक्षित लागत, यदि कोई हो/ पुनरावृत्ति की तिथि
1	2	3	4	5	6	7	8	9	10
									(लाख रुपयों में)
174	पाकुड-बड़हरवा मार्ग मे 13.00 से 29.00 किमी. तथा बड़हरवा से दिग्गी मोड़ एन.एच-80 लिंक रोड 0.00 से 3.65 किमी. तक का पुनर्निर्माण	66,42.27/ 1759(एस)/ 22.03.11	2011-12	2013-14	55	5,74.27	42,68.13	23,74.14	अनुपलब्ध
175	तीनपहाड़ रेलवे स्टेशन लिंक रोड (एमडीआर-210) मे 0.00 से 1.425 किमी. तक सुदृढीकरण	1,81.66/ 7233(एस)/ 31.10.11	2011-12	2012-13	90	31.65	66.54	1,15.13	अनुपलब्ध
176	साहेबगंज में नगरपालिका सड़क में सुभाष चौक से एलसी रोड चौक बाजार एनएच - 80 पर भाया समाहरणालय, जेल, स्टेडियम, सदर अस्पताल लम्बाई 6.51 किमी. का जीर्णोद्धार/आई.आर.क्यू.पी.	8,54.66/ 5771(एस)/ 18.06.13	2013-14	2014-15	72	4,95.76	6,40.76	2,13.90	अनुपलब्ध
177	बरहेट बड़हरवा मार्ग (एमडी आर-211) मे 0.00 से 21.00 किमी तक चौड़ीकरण एवं सुदृढीकरण	47,65.91/ 8103(एस)/ 05.09.13	2013-14	2015-16	68	23,50.00	28,50.00	19,15.91	अनुपलब्ध

परिशिष्ट IX सरकार की वचनबद्धता-अधूरे पूंजीगत कार्यों की सूची - क्रमशः

क्रम. सं.	परियोजना/कार्यों के नाम	कार्यों की अनुमानित लागत तथा स्वीकृत्यादेश सं० एवं तिथि	प्रारंभ करने का वर्ष	पूरा करने का निर्धारित वर्ष	कार्य की भौतिक प्रगति (प्रतिशत में)	वर्ष के दौरान व्यय	वर्ष के अंत में प्रगामी व्यय	बकाया भुगतान	पुनरीक्षित लागत, यदि कोई हो/ पुनरावृत्ति की तिथि
1	2	3	4	5	6	7	8	9	10
(लाख रुपयों में)									
178	नगरपालिका सड़क साहेबगंज से रेलवे स्टेशन साहेबगंज से पूर्वी एलसी गेट भाया सेंट जेवियर स्कूल, फेरीघाट, पूराना परिसदन, अनुमण्डल अधिकारी निवास इत्यादि कुल लम्बाई 2.741 किमी का सवारी गुणवत्ता सुधार/ जीर्णोद्धार	1,73.27/ 5772(एस)/ 18.06.13	2013-14	2014-15	100	1,71.33	1,71.33	1.94	अनुपलब्ध
179	सड़क प्रमण्डल साहेबगंज के अन्तर्गत 0.000 किमी. से 7.904 किमी. बरहेट से लालमटिया भाया भोगणडीह सड़क का सुदृढीकरण	6,62.27/ 12378(एस)/ 04.12.13	2013-14	2014-15	100	5,37.44	6,00.44	61.83	अनुपलब्ध
180	पथना-हीरनपुर मार्ग 0.000 से 17.504 किमी. का चौड़ीकरण एवं सुदृढीकरण	34,07.31/ 1560(एस)/ 17.07.14	2014-15	2015-16	20	6,45.10	6,45.10	27,62.21	अनुपलब्ध
181	सड़क प्रमण्डल साहेबगंज के अन्तर्गत बोरिया बाजार लिंक रोड का 0.000 किमी से 1.927 किमी. का चौड़ीकरण एवं सुदृढीकरण	3,01.48/ 1869(एस)/ 13.08.14	2014-15	2015-16	40	1,08.36	1,08.36	1,93.12	अनुपलब्ध

परिशिष्ट IX सरकार की वचनबद्धता-अधूरे पूंजीगत कार्यों की सूची - क्रमशः

क्रम. सं.	परियोजना/कार्यों के नाम	कार्यों की अनुमानित लागत तथा स्वीकृत्यादेश सं० एवं तिथि	प्रारंभ करने का वर्ष	पूरा करने का निर्धारित वर्ष	कार्य की भौतिक प्रगति (प्रतिशत में)	वर्ष के दौरान व्यय	वर्ष के अंत में प्रगामी व्यय	बकाया भुगतान	पुनरीक्षित लागत, यदि कोई हो/ पुनरावृत्ति की तिथि
1	2	3	4	5	6	7	8	9	10
					(लाख रुपयों में)				
182	सड़क प्रमण्डल, साहेबगंज के अन्तर्गत हरिनचारा से बरहेट 0.000 किमी. से 23.60 किमी. एवं खेरवा (kherwa) शिवगादी सम्पर्क सड़क 0.000 से 3.60 किमी. तक का चौड़ीकरण एवं सुदृढीकरण	49,72.77/ 6680(एस)/ 01.09.14	2014-15	2016-17	20	8,12.05	8,12.05	41,60.71	अनुपलब्ध
183	पाकड़ बड़हरवा मार्ग के 21वें किमी. में कटेन नाला के ऊपर उच्चस्तरीय आरसीसी पूल का निर्माण	1,06.14/ 3188(एस)/ 07.05.12	2012-13	2013-14	100	41.22	1,06.60	12.41	1,19.01/ 13.01.14
184	बरहेट-बड़हरवा मार्ग के 13वें किमी. में गुमानी नदी के ऊपर (5 मी. x 21 मी.) उच्च स्तरीय पूल का निर्माण	5,13.77/ 3263(एस)/ 09.05.12	2012-13	2014-15	100	17.13	4,17.95	95.82	अनुपलब्ध
185	साहेबगंज-मिर्जा चौकी से बोआरीजोर मार्ग के 8वें किमी. में छोटी मेंहदी नदी के ऊपर उच्चस्तरीय आरसीसी पूल का निर्माण	1,20.60/ 3187(एस)/ 07.05.12	2012-13	2013-14	85	28.25	99.62	20.98	अनुपलब्ध

परिशिष्ट IX सरकार की वचनबद्धता-अधूरे पूंजीगत कार्यों की सूची - क्रमशः

क्रम. सं.	परियोजना/कार्यों के नाम	कार्यों की अनुमानित लागत तथा स्वीकृत्यादेश सं० एवं तिथि	प्रारंभ करने का वर्ष	पूरा करने का निर्धारित वर्ष	कार्य की भौतिक प्रगति (प्रतिशत में)	वर्ष के दौरान व्यय	वर्ष के अंत में प्रगामी व्यय	बकाया भुगतान	पुनरीक्षित लागत, यदि कोई हो/ पुनरावृत्ति की तिथि
1	2	3	4	5	6	7	8	9	10
					(लाख रुपयों में)				
186	वर्ष 2012-13 के लिए बरहेट बड़हरवा मार्ग के तीसरे किमी. में स्थानीय नदी के ऊपर उच्चस्तरीय आरसीसी पूल का निर्माण	2,39.29/ 9048(एस)/ 24.02.12	2012-13	2013-14	90	60.54	1,66.95	72.34	अनुपलब्ध
187	वर्ष 2012-13 के लिए तीन पहाड़ रेलवे स्टेशन सम्पर्क सड़क के पहले किमी. में स्थानीय नदी के ऊपर उच्चस्तरीय आरसीसी पूल का निर्माण	1,58.63/ 9110(एस)/ 26.12.12	2012-13	2013-14	10	13.45	13.45	1,45.18	अनुपलब्ध
188	साहेबगंज-मिर्जा चौकी-बोआरीजोर मार्ग के 14 किमी. में हरिन नाला के ऊपर (2 x 12 मी.) उच्च स्तरीय आरसीसी पूल का निर्माण	1,96.63/ 238(एस)/ 08.01.13	2012-13	2013-14	80	63.48	1,48.50	48.13	अनुपलब्ध
189	साहेबगंज-मिर्जा चौकी - बोआरीजोर मार्ग के 11 किमी. में बेल्ला नदी के ऊपर (2 x12 मी.) उच्चस्तरीय आरसीसी पूल का निर्माण	1,93.37/ 260(एस)/ 09.01.13	2012-13	2013-14	55	84.21	89.41	1,03.97	अनुपलब्ध
190	पाकुड़-बड़हरवा मार्ग के 20वें किमी. पर बागडोगरा नदी के उपर उच्चस्तरीय आरसीसी पूल का निर्माण	2,98.65/ 237(एस)/ 08.01.13	2013-14	2014-15	18	17.63	17.63	2,81.02	अनुपलब्ध

परिशिष्ट IX सरकार की वचनबद्धता-अधूरे पूंजीगत कार्यों की सूची - क्रमशः

क्रम. सं.	परियोजना/कार्यों के नाम	कार्यों की अनुमानित लागत तथा स्वीकृत्यादेश सं० एवं तिथि	प्रारंभ करने का वर्ष	पूरा करने का निर्धारित वर्ष	कार्य की भौतिक प्रगति (प्रतिशत में)	वर्ष के दौरान व्यय	वर्ष के अंत में प्रगामी व्यय	बकाया भुगतान	पुनरीक्षित लागत, यदि कोई हो/ पुनरावृत्ति की तिथि
1	2	3	4	5	6	7	8	9	10
					(लाख रुपयों में)				
191	वर्ष 2012-13 के लिए साहेबगंज-मिर्जा चौकी-बोआरीजोर मार्ग के 13वें किमी. में घोरानाला के ऊपर उच्चस्तरीय आरसीसी पूल का निर्माण	2,45.25/ 429(एस)/ 15.01.13	2013-14	2014-15	55	92.35	1,14.29	1,30.96	अनुपलब्ध
192	वर्ष 2012-13 के लिए साहेबगंज-मिर्जा चौकी-बोआरीजोर मार्ग के 11वें किमी. में भगैया नाला के ऊपर उच्चस्तरीय आरसीसी पूल का निर्माण	1,62.25/ 431(एस)/ 15.01.13	2013-14	2014-15	68	41.21	99.71	62.54	अनुपलब्ध
193	वर्ष 2013-14 के लिए बरहेट-बड़हरवा मार्ग में 3/2वें किमी. में स्थानीय नदी के ऊपर उच्चस्तरीय आरसीसी पूल का निर्माण	1,50.73/ 4528(एस)/ 13.05.13	2013-14	2014-15	75	85.00	89.93	60.80	अनुपलब्ध
194	पाकुड़-बड़हरवा मार्ग के 17वें किमी. में मयूर कोला नदी के ऊपर उच्चस्तरीय आरसीसी पूल का शेष कार्य निर्माण	3,00.68/ 1152(एस)/ 15.02.12	2014-15	2015-16	22	1,74.18	1,79.51	1,21.17	अनुपलब्ध

परिशिष्ट IX सरकार की वचनबद्धता-अधूरे पूंजीगत कार्यों की सूची - क्रमशः

क्रम. सं.	परियोजना/कार्यों के नाम	कार्यों की अनुमानित लागत तथा स्वीकृत्यादेश सं० एवं तिथि	प्रारंभ करने का वर्ष	पूरा करने का निर्धारित वर्ष	कार्य की भौतिक प्रगति (प्रतिशत में)	वर्ष के दौरान व्यय	वर्ष के अंत में प्रगामी व्यय	बकाया भुगतान	पुनरीक्षित लागत, यदि कोई हो/ पुनरावृत्ति की तिथि
1	2	3	4	5	6	7	8	9	10
(लाख रुपयों में)									
195	पाकुड़-बड़हरवा मार्ग के 19वें किमी. में बड़ाजोला नदी के ऊपर उच्चस्तरीय आरसीसी पुल के शेष कार्य का निर्माण	2,49.38/ 1154(एस)/ 15.02.12	2014-15	2015-16	30	54.56	1,33.23	1,16.15	अनुपलब्ध
196	हटिया-चाईबासा मार्ग के अन्तर्गत स्थानीय नदी के ऊपर 27.590 किमी, 29.115 तथा 29.334 किमी. पर स्थानीय नदी के ऊपर उच्चस्तरीय पुल का निर्माण	3,31.86/ 22.02.12	2012	2013	90	1,41.00	3,11.28	35.37	अनुपलब्ध
197	सिन्नी बाजार से खरसांवा (भाया रंका कोचा) में 0.00 से 15.565 किमी. तक का चौड़ीकरण एवं सुदृढीकरण	17,82.85/ 30.09.11	2012	2013	99	1,75.00	17,56.60	2,62.41	अनुपलब्ध
198	खरसांवा टाउन मार्ग मे 0.00 से 4.550 किमी. तक का चौड़ीकरण एवं सुदृढीकरण	3,22.90/ 21.11.11	2012	2013	98	1,50.00	2,10.97	70.28	अनुपलब्ध
199	कुचाई पी डब्ल्यू डी मार्ग से बडाबम्बू मार्ग तक 0.00 से 11.065 किमी का चौड़ीकरण एवं सुदृढीकरण	14,21.68/ 17.01.12	2012	2013	76	4,50.00	13,22.34	99.34	अनुपलब्ध
200	राजनगर जुगसलाई मार्ग में 0.00 से 24.745 किमी. का चौड़ीकरण एवं सुदृढीकरण	32,33.98/ 27.07.12	2013	2014	50	4,50.00	18,29.49	8,16.37	अनुपलब्ध

परिशिष्ट IX सरकार की वचनबद्धता-अधूरे पूंजीगत कार्यों की सूची - क्रमशः

क्रम. सं.	परियोजना/कार्यों के नाम	कार्यों की अनुमानित लागत तथा स्वीकृत्यादेश सं० एवं तिथि	प्रारंभ करने का वर्ष	पूरा करने का निर्धारित वर्ष	कार्य की भौतिक प्रगति (प्रतिशत में)	वर्ष के दौरान व्यय	वर्ष के अंत में प्रगामी व्यय	बकाया भुगतान	पुनरीक्षित लागत, यदि कोई हो/ पुनरावृत्ति की तिथि
1	2	3	4	5	6	7	8	9	10
(लाख रुपयों में)									
201	रंगामाटी-टीकार मार्ग में 0.00 किमी. से 8.80 किमी. का चौड़ीकरण एवं सुदृढ़ीकरण	12,84.82/ 21.03.13	2013	2014	75	5,83.00	11,20.17	2,50.01	अनुपलब्ध
202	खरसांवा-हुरांगडा-राइजामा कन्देरकुती-(रंगामाटी) ररगांव मार्ग में 0.00 किमी. से 29.407 किमी. का चौड़ीकरण एवं सुदृढ़ीकरण/पुनर्निर्माण	48,65.39/ 25.03.13	2013	2014	24	4,75.00	16,51.00	36,08.10	अनुपलब्ध
203	वर्ष 2012-13 के लिए खरसांवा-चक्रधरपुर मार्ग में सैल जूड़ी नाला के ऊपर दूसरे किमी. में उच्चस्तरीय आरसीसी पूल का निर्माण	1,45.72/ 31.10.12	2013	2014	73.84	0.00	1,03.60	34.65	अनुपलब्ध
204	2012-13 के लिए खरसांवा-चक्रधरपुर मार्ग के 8वें किमी. में कुचाई नदी पर उच्चस्तरीय आरसीसी पूल का निर्माण	2,22.23/ 31.10.12	2013	2014	76	13.00	1,67.74	43.11	अनुपलब्ध
205	वर्ष 2012-13 के लिए सरायकेला-खरसांवा मार्ग के 7वें किमी. में सजय नदी के ऊपर उच्चस्तरीय आरसीसी पूल का निर्माण	7,63.43/ 27.11.12	2013	2014	25	1,10.00	2,36.41	5,82.22	अनुपलब्ध

परिशिष्ट IX सरकार की वचनबद्धता-अधूरे पूंजीगत कार्यों की सूची - क्रमशः

क्रम. सं.	परियोजना/कार्यों के नाम	कार्यों की अनुमानित लागत तथा स्वीकृत्यादेश सं० एवं तिथि	प्रारंभ करने का वर्ष	पूरा करने का निर्धारित वर्ष	कार्य की भौतिक प्रगति (प्रतिशत में)	वर्ष के दौरान व्यय	वर्ष के अंत में प्रगामी व्यय	बकाया भुगतान	पुनरीक्षित लागत, यदि कोई हो/ पुनरावृत्ति की तिथि
1	2	3	4	5	6	7	8	9	10
(लाख रुपयों में)									
206	वर्ष 2012-13 के लिए पटमदा-बोदाम-रघुनाथपुर मार्ग में सी. एच. 24.542 पर स्थानीय नाला के ऊपर पूल का निर्माण	96.41/ 30.01.13	2013	2014	83	40.30	82.59	16.54	अनुपलब्ध
207	वर्ष 2012-13 के लिए पटमदा-बोदाम-रघुनाथपुर मार्ग में सी. एच. 28.411 पर स्थानीय नाला के ऊपर पूल का निर्माण	75.37/ 24.12.12	2013	2014	80	31.43	62.37	15.13	अनुपलब्ध
208	वर्ष 2012-13 के लिए पटमदा-बोदाम-रघुनाथपुर मार्ग के सी.एच. 30.227 पर स्थानीय नाला के ऊपर पूल का निर्माण	95.25/ 24.12.12	2013	2014	81	53.97	79.30	18.64	अनुपलब्ध
209	वर्ष 2012-13 के लिए पटमदा-बोदाम-रघुनाथपुर मार्ग के सी.एच. 32.075 पर स्थानीय नाला के ऊपर पूल का निर्माण	1,44.95/ 15.01.13	2013	2014	83	81.00	1,24.00	25.05	अनुपलब्ध
210	केतार से कांदी मार्ग मे 0.00 से 27.675 किमी. तक चौड़ीकरण एवं सुदृढीकरण	39,51.33	2014	2015	60	19,94.47	21,84.47	अनुपलब्ध	अनुपलब्ध

परिशिष्ट IX सरकार की वचनबद्धता-अधूरे पूंजीगत कार्यों की सूची - क्रमशः

क्रम. सं.	परियोजना/कार्यों के नाम	कार्यों की अनुमानित लागत तथा स्वीकृत्यादेश सं० एवं तिथि	प्रारंभ करने का वर्ष	पूरा करने का निर्धारित वर्ष	कार्य की भौतिक प्रगति (प्रतिशत में)	वर्ष के दौरान व्यय	वर्ष के अंत में प्रगामी व्यय	बकाया भुगतान	पुनरीक्षित लागत, यदि कोई हो/ पुनरावृत्ति की तिथि
1	2	3	4	5	6	7	8	9	10
(लाख रुपयों में)									
211	मझियाँव से कांदी मार्ग में 0.00 किमी. से 24.00 किमी तक का चौड़ीकरण एवं सुदृढ़ीकरण	36,42.93	2014	2015	72	20,49.16	22,43.90	अनुपलब्ध	अनुपलब्ध
212	नगरउँटारी से बिशुनपुरा मार्ग में 0.00 से 15.60 किमी. तक का चौड़ीकरण एवं सुदृढ़ीकरण	24,90.99	2013	2014	80	13,26.12	17,51.12	अनुपलब्ध	अनुपलब्ध
213	रंका से रामकन्डा मार्ग मे 0.00 से 20.875 किमी. तक का सुदृढ़ीकरण	15,74.17	2014	2014	25	2,35.77	3,13.55	अनुपलब्ध	अनुपलब्ध
214	झारखण्ड-यु.पी. बोर्डर पर चेक नाका (मुरिसेमर के निकट) एनएच-75 का पुनर्निर्माण	8,18.23	2015	2015	25	2,00.00	2,00.00	अनुपलब्ध	अनुपलब्ध
215	मध्यवर्ती लेन रमुना से दंदयी मार्ग में 0.00 किमी. से 13.462 किमी. तक का चौड़ीकरण एवं सुदृढ़ीकरण	20,51.24	2014	2015	12	2,00.00	2,00.00	अनुपलब्ध	अनुपलब्ध
216	भंडरिया से तिहारी भाया बारगढ़ रोड में 0.00 से 25.90 किमी. तक का चौड़ीकरण एवं सुदृढ़ीकरण	53,29.58	2015	2017	7	5,00.00	5,00.00	अनुपलब्ध	अनुपलब्ध

परिशिष्ट IX सरकार की वचनबद्धता-अधूरे पूंजीगत कार्यों की सूची - क्रमशः

क्रम. सं.	परियोजना/कार्यों के नाम	कार्यों की अनुमानित लागत तथा स्वीकृत्यादेश सं० एवं तिथि	प्रारंभ करने का वर्ष	पूरा करने का निर्धारित वर्ष	कार्य की भौतिक प्रगति (प्रतिशत में)	वर्ष के दौरान व्यय	वर्ष के अंत में प्रगामी व्यय	बकाया भुगतान	पुनरीक्षित लागत, यदि कोई हो/ पुनरावृत्ति की तिथि
1	2	3	4	5	6	7	8	9	10
					(लाख रुपयों में)				
217	गुमला-माझाटोली एनएच-78 चैनपुर-डूमरी-महुआडांड रोड (0.00 किमी. से 30.5 किमी) का चौड़ीकरण एवं सुदृढीकरण	36,17.00/ 03.03.14	28.06.14	27.09.15	69	17,09.77	17,09.77	अनुपलब्ध	अनुपलब्ध
218	मनोहरपुर-आनन्दपुर-बानो कोलेबीरा मार्ग (26.4 किमी. से 55.40 किमी.) का चौड़ीकरण एवं सुदृढीकरण	58,25.30/ 24.12.07	04.01.10	30.06.12	92.15	3,72.50	30,04.00	अनुपलब्ध	अनुपलब्ध
219	नाथपुर-कोनबीर (एसएच-3) मार्ग में 0.00 से 16.84 किमी. तक पालकोट (एनएच-23 में) का चौड़ीकरण एवं सुदृढीकरण	26,26.61/ 25.03.13	25.09.13	24.09.14	52	12,74.49	16,24.21	अनुपलब्ध	अनुपलब्ध
220	कामडारा-बेड़ो रोड (एमडीआर-34) में 0.00 से 23.6 किमी. का चौड़ीकरण एवं सुदृढीकरण	23,48.48/ 14.03.13	05.06.14	04.01.16	21	6,00.00	6,00.00	अनुपलब्ध	अनुपलब्ध
221	कामडारा-बेड़ो मार्ग के 15.9 किमी. में रेड़वा नदी के ऊपर उच्चस्तरीय पुल का निर्माण	1,88.02/ 29,11.12	08.04.13	07.04.14	25	10.00	53.74	अनुपलब्ध	अनुपलब्ध

परिशिष्ट IX सरकार की वचनबद्धता-अधूरे पूंजीगत कार्यों की सूची - क्रमशः

क्रम. सं.	परियोजना/कार्यों के नाम	कार्यों की अनुमानित लागत तथा स्वीकृत्यादेश सं० एवं तिथि	प्रारंभ करने का वर्ष	पूरा करने का निर्धारित वर्ष	कार्य की भौतिक प्रगति (प्रतिशत में)	वर्ष के दौरान व्यय	वर्ष के अंत में प्रगामी व्यय	बकाया भुगतान	पुनरीक्षित लागत, यदि कोई हो/ पुनरावृत्ति की तिथि
1	2	3	4	5	6	7	8	9	10
(लाख रुपयों में)									
229	गोड्डा में एस.डी.पी.ओ. आवास का निर्माण	62.22/ 07.11.13	2014	2014	50	25.00	25.00	अनुपलब्ध	अनुपलब्ध
230	रामगढ़ में 22 कचहरी भवनों का निर्माण	11,14.83/ 14.08.10	2011	2013	100.00	2,99.00	17,55.80	1,83.75	19,91.50/ 23.03.13
231	रामगढ़ में परिसदन भवन का निर्माण	90.97/ 10.02.10	2010	2015	70.00	40.00	70.00	38.10	1,08.10/ 29.01.14
232	रामगढ़ में उपायुक्त आवास भवन का निर्माण	86.92/ 11.06.09	2010	2013	85.00	0.00	33.16	40.00	टी.एस. का पुनरीक्षित प्राक्कलन प्रक्रियाधीन
233	रामगढ़ में पुलिस अधीक्षक आवास भवन का निर्माण	71.20/ 23.10.09	2010	2013	60.00	0.00	30.00	15.00	84.94/ 09.03.15
234	रामगढ़ में डी.डी.सी. आवास भवन का निर्माण	64.84/ 23.10.09	2010	2013	60.00	0.00	33.66	8.00	74.00/ 09.03.15
235	न्यायपालिका कर्मियों के लिए 2 ब्लॉक "बी" टाइप क्वार्टर का निर्माण	1,36.62/ 25.05.12	28.12.12	2013-14	100	52.50	1,23.00	अनुपलब्ध	अनुपलब्ध
236	हिरणा, देवघर में जिला जज आवास में अतिरिक्त कार्य तथा कैम्पस विकास कार्य	26.76/ 22.05.12	11.09.12	2013-14	100	11.65	22.97	अनुपलब्ध	अनुपलब्ध

परिशिष्ट IX सरकार की वचनबद्धता-अधूरे पूंजीगत कार्यों की सूची - क्रमशः

क्रम. सं.	परियोजना/कार्यों के नाम	कार्यों की अनुमानित लागत तथा स्वीकृत्यादेश सं० एवं तिथि	प्रारंभ करने का वर्ष	पूरा करने का निर्धारित वर्ष	कार्य की भौतिक प्रगति (प्रतिशत में)	वर्ष के दौरान व्यय	वर्ष के अंत में प्रगामी व्यय	बकाया भुगतान	पुनरीक्षित लागत, यदि कोई हो/ पुनरावृत्ति की तिथि
1	2	3	4	5	6	7	8	9	10
					(लाख रुपयों में)				
244	मधुपुर में आई.बी. (पुरानी एस.डी.एम कार्यालय) का जीर्णोद्धार	1,13.61	24.10.14	2014-15	85	75.00	75.00	अनुपलब्ध	अनुपलब्ध
245	चाण्डल, सरायकेला में अनुमंडल अधिकारी कार्यालय भवन का निर्माण	1,93.42	27.11.06	26.10.07	90	शून्य	2,02.13	13.00	अनुपलब्ध
246	सिविल कोर्ट सराईकेला के परिसर में 2 नं. पुराना गेट का निर्माण	5.06	28.12.12	27.03.13	60	2.64	2.64	शून्य	9.69
247	चाण्डल, सराईकेला में अनुमंडल अधिकारी कार्यालय भवन में चाहरदीवारी का निर्माण	56.45	03.03.14	02.07.14	95	37.25	37.25	शून्य	शून्य
248	सरायकेला में "सी" टाइप क्वार्टर नं. 2 का निर्माण	10.16	08.01.14	06.30.15	70	90.00	90.00	शून्य	शून्य
249	सरायकेला में "सी" टाइप क्वार्टर नं.1-का निर्माण	1,01.68	08.11.14	07.10.15	60	60.00	60.00	शून्य	शून्य
250	सरायकेला में "सी" टाइप क्वार्टर नं. 4 का निर्माण	1,00.95	08.11.14	07.10.15	65	65.00	65.00	शून्य	शून्य

परिशिष्ट IX सरकार की वचनबद्धता-अधूरे पूंजीगत कार्यों की सूची - क्रमशः

क्रम. सं.	परियोजना/कार्यों के नाम	कार्यों की अनुमानित लागत तथा स्वीकृत्यादेश सं० एवं तिथि	प्रारंभ करने का वर्ष	पूरा करने का निर्धारित वर्ष	कार्य की भौतिक प्रगति (प्रतिशत में)	वर्ष के दौरान व्यय	वर्ष के अंत में प्रगामी व्यय	बकाया भुगतान	पुनरीक्षित लागत, यदि कोई हो/ पुनरावृत्ति की तिथि
1	2	3	4	5	6	7	8	9	10
									(लाख रुपयों में)
251	चाण्डल में "सी" टाइप क्वार्टर नं. 1 का निर्माण	1,17.35	20.10.14	20.09.15	70	70.00	70.00	शून्य	शून्य
252	चाण्डल में "सी" टाइप क्वार्टर नं. 2 का निर्माण	1,17.35	20.10.14	20.09.15	70	70.00	70.00	शून्य	शून्य
253	खूटी में समाहरणालय भवन का निर्माण	10,78.76/ 17.08.08 पुनरीक्षित 19,62.98/ 07.11.13	30.08.10	30.04.14	100	3,38.21	18,16.19	1,46.79	19,62.98/ 01.11.13
254	बाजार टाँड़ खूटी में "सी" टाइप क्वार्टर (2 ब्लॉक 12 यूनिट) का निर्माण	2,60.07/ 17.08.13	04.01.14	03.11.14	100	1,10.00	1,56.43	27.81	अनुपलब्ध
255	खूटी में पुलिस अधीक्षक निवास का निर्माण	85.45/ 26.05.12	30.12.13	29.11.14	80	56.85	57.26	28.19	अनुपलब्ध
256	होमगार्ड प्रशिक्षण संस्थान, गुमला के "सी" टाइप क्वार्टर 1 ब्लॉक 2 यूनिट का निर्माण	43.33/ 10.12.09	2013	2014	35	0.00	15.00	अनुपलब्ध	अनुपलब्ध

परिशिष्ट IX सरकार की वचनबद्धता-अधूरे पूंजीगत कार्यों की सूची - क्रमशः

क्रम. सं.	परियोजना/कार्यों के नाम	कार्यों की अनुमानित लागत तथा स्वीकृत्यादेश सं० एवं तिथि	प्रारंभ करने का वर्ष	पूरा करने का निर्धारित वर्ष	कार्य की भौतिक प्रगति (प्रतिशत में)	वर्ष के दौरान व्यय	वर्ष के अंत में प्रगामी व्यय	बकाया भुगतान	पुनरीक्षित लागत, यदि कोई हो/ पुनरावृत्ति की तिथि
1	2	3	4	5	6	7	8	9	10
(लाख रुपयों में)									
257	होमगॉर्ड प्रशिक्षण संस्थान गुमला के "ए" टाइप क्वार्टर 1 ब्लॉक 4 यूनिट का निर्माण	44.47/ 10.12.09	2013	2014	35	0.00	15.00	अनुपलब्ध	अनुपलब्ध
258	होमगॉर्ड प्रशिक्षण संस्थान, गुमला के समादेस्टा आवास का निर्माण	32.18/ 10.12.09	2013	2014	30	0.00	10.06	अनुपलब्ध	अनुपलब्ध
259	चैनपुर, गुमला में प्रखण्ड सह अचल कार्यालय का निर्माण	95.60/ 24.01.15	2014	2015	90	88.30	88.30	अनुपलब्ध	कार्य प्रगति पर
260	बिष्णुपुर, गुमला में 500 एम.टी. गोदाम का निर्माण	3,84,14,49.00 /04.03.14	2014	2015	40	12.66	12.66	अनुपलब्ध	कार्य प्रगति पर
261	मंडलकारा, गुमला में अयोग्य घोषित भवनों का विघटन	57,37,00.00	2015	2015	20	1.04	1.04	अनुपलब्ध	कार्य प्रगति पर
262	मंडलकारा, गुमला में "ए" टाइप क्वार्टर 8 यूनिट का निर्माण	28.53/ 15.10.07	2009	2010	90	0.00	25.50	अनुपलब्ध	अनुपलब्ध
263	मंडलकारा, गुमला में बैरक के चारों ओर चाहरदीवारी का निर्माण	2,16/ 27.04.09	2010	2010	50	0.00	1.47	अनुपलब्ध	अनुपलब्ध

परिशिष्ट IX सरकार की वचनबद्धता-अधूरे पूंजीगत कार्यों की सूची - क्रमशः

क्रम. सं.	परियोजना/कार्यों के नाम	कार्यों की अनुमानित लागत तथा स्वीकृत्यादेश सं० एवं तिथि	प्रारंभ करने का वर्ष	पूरा करने का निर्धारित वर्ष	कार्य की भौतिक प्रगति (प्रतिशत में)	वर्ष के दौरान व्यय	वर्ष के अंत में प्रगामी व्यय	बकाया भुगतान	पुनरीक्षित लागत, यदि कोई हो/ पुनरावृत्ति की तिथि
1	2	3	4	5	6	7	8	9	10
(लाख रुपयों में)									
269	सैनिक स्कूल तिलैया के परिसर में अतिरिक्त "डी" टाइप क्वार्टर (1 ब्लॉक 6 यूनिट) का निर्माण	1,68.63/ 103(भवन) 20.08.13	2013	2014	100	73.65	0.00	4.23	अनुपलब्ध
270	सैनिक स्कूल तिलैया परिसर में "ए" टाइप क्वार्टर (2 ब्लॉक 24 यूनिट) का निर्माण	2,07.21/ 222(भवन) 07.11.13	2014	2015	62	12.00	0.00	74.00	अनुपलब्ध
271	कोडरमा जिला में कचहरी भवन का जीर्णोद्धार कार्य	33.37/ 339(भवन) 20.01.14	2014	2014	100	8.00	33.00	1.06	अनुपलब्ध
272	गिरिडीह में तीन मंजिला कचहरी भवन का निर्माण	2,25.88/ 19(पत्र सं.) 16.01.12	30.07.12	30.10.13	100	94.86	2,24.77	अनुपलब्ध	अनुपलब्ध
273	गिरिडीह में "ए" टाइप आवासीय क्वार्टर का निर्माण	1,28.10/ 2201(पत्र सं.) 12.09.13	3,10.14	31.01.15	100	73.84	93.84	अनुपलब्ध	अनुपलब्ध
274	गिरिडीह में "सी" टाइप आवासीय क्वार्टर का निर्माण	1,25.58/ 2202(पत्र सं.) 13.09.13	3.10.14	31.01.15	100	75.00	95.00	अनुपलब्ध	अनुपलब्ध

परिशिष्ट IX सरकार की वचनबद्धता-अधूरे पूंजीगत कार्यों की सूची - क्रमशः

क्रम. सं.	परियोजना/कार्यों के नाम	कार्यों की अनुमानित लागत तथा स्वीकृत्यादेश सं० एवं तिथि	प्रारंभ करने का वर्ष	पूरा करने का निर्धारित वर्ष	कार्य की भौतिक प्रगति (प्रतिशत में)	वर्ष के दौरान व्यय	वर्ष के अंत में प्रगामी व्यय	बकाया भुगतान	पुनरीक्षित लागत, यदि कोई हो/ पुनरावृत्ति की तिथि
1	2	3	4	5	6	7	8	9	10
					(लाख रुपयों में)				
275	गिरिडीह में "डी" टाइप आवासीय क्वार्टर का निर्माण	3,26.71/ 2207(पत्र सं.) 27.08.13	3.11.14	28.02.15	100	1,95.00	24,50.00	अनुपलब्ध	अनुपलब्ध
276	कम्प्यूटर और उसके उपस्कर की खरीदारी	अनुपलब्ध	2014-15	2014-15	100	1.47	1.47	अनुपलब्ध	अनुपलब्ध
277	गैरआवासीय भवन का जीर्णोद्धार कार्य	अनुपलब्ध	2014-15	2014-15	100	49.85	49.85	अनुपलब्ध	अनुपलब्ध
278	आवासीय भवनों का जीर्णोद्धार कार्य	अनुपलब्ध	2014-15	2014-15	100	36.83	36.83	अनुपलब्ध	अनुपलब्ध
279	साहेबगंज में नये परिसदन का निर्माण	1,39.78/ 07.11.12	29.07.13	अगस्त 14	75	60.00	अनुपलब्ध	अनुपलब्ध	अनुपलब्ध
280	साहेबगंज के मुख्य न्यायिक दंडाधिकारी आवास का निर्माण	1,74.31/ 29.09.12	04.06.13	मई 14	90	22.00	अनुपलब्ध	अनुपलब्ध	अनुपलब्ध
281	साहेबगंज के प्रधान न्यायाधीश (पारिवारिक कोर्ट) आवास का निर्माण	90.26/ 14.08.12	12.06.13	जून 14	89	55.00	अनुपलब्ध	अनुपलब्ध	अनुपलब्ध
282	साहेबगंज में सिविल अनुमंडल अधिकारी कार्यालय भवन का निर्माण	6,69.48/ 07.11.13	02.06.14	दिसम्बर 15	30	1,95.00	अनुपलब्ध	अनुपलब्ध	अनुपलब्ध
283	साहेबगंज के न्यायपालिका भवनों का अनुरक्षण एवं जीर्णोद्धार कार्य	37.36/ 20.01.14	13.03.14	अगस्त 14	90	29.00	अनुपलब्ध	अनुपलब्ध	अनुपलब्ध

परिशिष्ट IX सरकार की वचनबद्धता-अधूरे पूंजीगत कार्यों की सूची - क्रमशः

क्रम. सं.	परियोजना/कार्यों के नाम	कार्यों की अनुमानित लागत तथा स्वीकृत्यादेश सं० एवं तिथि	प्रारंभ करने का वर्ष	पूरा करने का निर्धारित वर्ष	कार्य की भौतिक प्रगति (प्रतिशत में)	वर्ष के दौरान व्यय	वर्ष के अंत में प्रगामी व्यय	बकाया भुगतान	पुनरीक्षित लागत, यदि कोई हो/ पुनरावृत्ति की तिथि
1	2	3	4	5	6	7	8	9	10
					(लाख रुपयों में)				
284	साहेबगंज के 6 पी.ओ.आवास का जीर्णोद्धार कार्य	39.38/ 21.09.13	25.02.14	अगस्त 14	67	26.00	अनुपलब्ध	अनुपलब्ध	अनुपलब्ध
285	हजारीबाग के "डी" टाइप क्वार्टर 2 ब्लॉक 12 यूनिट (अभियंत्रण स्कंध के लिए) का निर्माण	2,50.92	09.06.14	08.05.15	95	1,62.00	1,62.00	80.00	अनुपलब्ध
286	काँके रोड राँची के ए.टी.आई. के परिसर के बगल में टॉयलेट ब्लॉक एवं सी.एम. आवास के बैरक में चाहरदीवारी का निर्माण	42.29/ 258(बी) 02.03.15	2014-15	2015-16	55	0.00	0.00	42.29	अनुपलब्ध
287	काँके रोड राँची में उपमुख्यमंत्री आवास के साथ (डब्ल्यू/एस, एस/आई) का जीर्णोद्धार	49.74/ 323(बी) 17.01.15	2014-15	2014-15	100	45.00	45.00	4.74	अनुपलब्ध
288	ए.टी.आई. के बगल में मुख्यमंत्री आवास में सुदृढ़ ग्लास स्क्रीण की फिटिंग एवं आपूर्ति	56.56/ 368(बी) 03.02.14	2014-15	2014-15	100	50.00	50.00	6.56	अनुपलब्ध
289	राज्य भवन राँची के कमल तालाब का निर्माण	1,01.33/ 56(बी) 09.07.14	2014-15	2015-16	50	30.00	30.00	98.33	अनुपलब्ध

परिशिष्ट IX सरकार की वचनबद्धता-अधूरे पूंजीगत कार्यों की सूची - क्रमशः

क्रम. सं.	परियोजना/कार्यों के नाम	कार्यों की अनुमानित लागत तथा स्वीकृत्यादेश सं० एवं तिथि	प्रारंभ करने का वर्ष	पूरा करने का निर्धारित वर्ष	कार्य की भौतिक प्रगति (प्रतिशत में)	वर्ष के दौरान व्यय	वर्ष के अंत में प्रगामी व्यय	बकाया भुगतान	पुनरीक्षित लागत, यदि कोई हो/ पुनरावृत्ति की तिथि
1	2	3	4	5	6	7	8	9	10
					(लाख रुपयों में)				
295	ए.टी.आई परिसर के बगल में मुख्यमंत्री निवास के आंतरिक सड़क एवं लॉन का निर्माण	1,50.08/ 310(बी) 03.01.14	2014-15	2014-15	55	67.35	67.35	82.73	अनुपलब्ध
296	बूटी रोड के महली घर के निकट राजभवन कर्मि हेतु "बी" टाइप आवास (2 ब्लॉक 12 यूनिट) तथा "ए" टाइप (1 ब्लॉक 12 युनिट), गेट, पीसीसी चाहरदिवारी का निर्माण	2,95.71/ 398(बी) 17.02.14	2014-15	2015-16	40	40.00	40.00	2,55.71	अनुपलब्ध
297	ए.टी.आई. कैम्पस, कांके रोड, राँची के मुख्यमंत्री आवास में आवासीय कार्यालय, गेट, चाहरदीवारी, नाली एवं अन्य विविध कार्य का निर्माण	2,54.67/ 174(बी) 03.10.13	2013-14	2014-15	100	2,19.66	2,19.66	35.00	अनुपलब्ध
298	झारखण्ड भवन, नई दिल्ली, बासन विहार	89.81/ 137(बी) 29.09.13	2013-14	2014-15	100	65.75	65.75	24.06	अनुपलब्ध
299	सी.बी.आई. कार्यालय, मोरहाबादी में पूछताछ कक्ष में फाल्स सिलिंग, पोर्टिको पहुँच पथ का निर्माण	29.74/ 149(बी) 16.10.14	2014-15	2015-16	40	10.45	10.45	19.29	अनुपलब्ध
300	बहुद्देशीय हाल में बंगला नं. 132 एवं मैजनीन तल का संवर्द्धन/परिवर्द्धन	2,12.40/ 307(बी) 03.01.14	2013-14	2014-15	70	1,07.07	10,70.70	1,04.43	अनुपलब्ध

परिशिष्ट IX सरकार की वचनबद्धता-अधूरे पूंजीगत कार्यों की सूची - क्रमशः

क्रम. सं.	परियोजना/कार्यों के नाम	कार्यों की अनुमानित लागत तथा स्वीकृत्यादेश सं० एवं तिथि	प्रारंभ करने का वर्ष	पूरा करने का निर्धारित वर्ष	कार्य की भौतिक प्रगति (प्रतिशत में)	वर्ष के दौरान व्यय	वर्ष के अंत में प्रगामी व्यय	बकाया भुगतान	पुनरीक्षित लागत, यदि कोई हो/ पुनरावृत्ति की तिथि
1	2	3	4	5	6	7	8	9	10
					(लाख रुपयों में)				
301	नेपाल हाउस, डोरण्डा, राँची में उच्च न्यायालय कर्मी हेतु "बी" टाइप क्वार्टर (जी+3) का निर्माण	5,45.31/ 231(बी) 22.11.13	2014-15	2015-16	90	3,80.00	3,80.00	1,65.31	अनुपलब्ध
302	झारखण्ड उच्च न्यायालय डोरण्डा के सटे हुए भवनों के निचला तल, प्रथम तल, द्वितीय तल, एवं तृतीय तल (जी+3) का निर्माण	11,70.10/ 79(बी) 08.08.14	2014-15	2015-16	10	1,86.28	1,86.28	9,83.83	अनुपलब्ध
303	कांके रोड, राँची (हातमा) के न्यायिक कर्मी के लिए सी टाइप क्वार्टर (2 ब्लॉक 12 यूनिट) सहित चौड़ीकरण एवं सुदृढ़ीकरण, बिजली, पहुँच पथ, गेट चहारदीवारी निर्माण	2,07.77/ 152(बी) 25.10.14	2014-15	2015-16	50	67.62	67.62	1,40.15	अनुपलब्ध
304	कांके रोड, राँची में माननीय मुख्य न्यायाधीश के मुख्य निवास के आवासीय परिसर में आवासीय कार्यालय एवं विविध कार्यों का जीर्णोद्धार	47.98/ 242(बी) 19.02.15	2014-15	2015-16	100	30.00	30.00	17.98	अनुपलब्ध
305	सिविल कोर्ट, राँची में विभिन्न न्यायिक भवनों का जीर्णोद्धार	2,44.60/ 349(बी) 20.01.14	2014-15	2014-15	100	2,17.97	2,17.97	26.63	अनुपलब्ध

परिशिष्ट IX सरकार की वचनबद्धता-अधूरे पूंजीगत कार्यों की सूची - क्रमशः

क्रम. सं.	परियोजना/कार्यों के नाम	कार्यों की अनुमानित लागत तथा स्वीकृत्यादेश सं० एवं तिथि	प्रारंभ करने का वर्ष	पूरा करने का निर्धारित वर्ष	कार्य की भौतिक प्रगति (प्रतिशत में)	वर्ष के दौरान व्यय	वर्ष के अंत में प्रगामी व्यय	बकाया भुगतान	पुनरीक्षित लागत, यदि कोई हो/ पुनरावृत्ति की तिथि
1	2	3	4	5	6	7	8	9	10
(लाख रुपयों में)									
306	सिकुरसाई से सिन्नी तक सड़क का निर्माण	4,36.34	14.04.13	14.04.13	94	71.92	3,49.96	86.38	अनुपलब्ध
307	मोहाली पोखर से परसा सप्रामगुटू तक सड़क का निर्माण	95.33	10.07.12	10.07.13	75	0.00	61.75	33.58	अनुपलब्ध
308	बाघापाथर आदिवासी टोला से बाघापाथर पहाड़िया टोला तक सड़क का निर्माण	1,84.78 157/(एस. डब्लू.आई.), 09.01.14	01.03.14	28.02.15	100	1,81.52	1,81.52	3.26	अनुपलब्ध
309	नवसार कैराबनी मार्ग दोघरा से उगनपहाड़ी भाया कोलगी बीराजपुर पहार तूली बागदूमी मार्ग का निर्माण	1,54.07 167/(एस. डब्लू. आई.), 09.01.14	04.03.14	03.03.15	100	1,16.57	1,16.57	37.50	अनुपलब्ध
310	पी.डब्ल्यू.डी. मार्ग चिताडीह से बांसपहाड़ी भाया पोटशिमला मार्ग का निर्माण	2,19.02 189/(एस. डब्लू.आई.), 09.01.14	04.03.14	03.03.15	70	1,34.78	1,34.78	84.24	अनुपलब्ध
311	चन्द्रपूरा से बाघासोला मार्ग का निर्माण	2,18.93 197/(एस. डब्लू.आई.), 09.01.14	19.05.14	18.05.14	96	1,80.00	1,80.00	38.93	अनुपलब्ध

परिशिष्ट IX सरकार की वचनबद्धता-अधूरे पूंजीगत कार्यों की सूची - क्रमशः

क्रम. सं.	परियोजना/कार्यों के नाम	कार्यों की अनुमानित लागत तथा स्वीकृत्यादेश सं० एवं तिथि	प्रारंभ करने का वर्ष	पूरा करने का निर्धारित वर्ष	कार्य की भौतिक प्रगति (प्रतिशत में)	वर्ष के दौरान व्यय	वर्ष के अंत में प्रगामी व्यय	बकाया भुगतान	पुनरीक्षित लागत, यदि कोई हो/ पुनरावृत्ति की तिथि
1	2	3	4	5	6	7	8	9	10
									(लाख रुपयों में)
317	पी.डब्ल्यू.डी. मार्ग कोल्हाचौक से पाकुरिया भाया बगझोपा मार्ग का निर्माण	2,10.79 163/(एस. डब्लू. आई.), 09.01.14	04.03.14	03.03.15	70	1,65.68	1,65.68	45.12	अनुपलब्ध
318	लखियाडीह से अमगाशी भाया कुशबेदिया मार्ग का निर्माण	1,91.23 157/(एस. डब्लू. आई.), 09.01.14	04.03.14	03.03.15	100	1,91.23	1,91.23	0.00	अनुपलब्ध
319	पी.डब्ल्यू.डी. मार्ग बागनल से बमनडीहा भाया जागुडीह बाघशिमला मार्ग का निर्माण	2,03.64 189/(एस. डब्लू. आई.), 09.01.14	04.03.14	03.03.15	75	1,30.00	1,30.00	73.64	अनुपलब्ध
320	निपनिया से जामताड़ा जिला बोर्डर भाया भलसुंदिया, अगायजोरी, करमाटांड मोहालबाना मार्ग का निर्माण	2,78.44 278/(एस. डब्लू. आई.), 21.01.13	22.04.13	21.07.14	100	2,77.86	2,77.86	0.58	अनुपलब्ध
321	पीपरजोरिया से धोवादंगल आर.ई.ओ. मार्ग का निर्माण	1,14.86 371/(एस. डब्लू. आई.), 20.01.14	04.03.14	03.12.15	100	1,14.80	1,14.80	0.06	अनुपलब्ध

परिशिष्ट IX सरकार की वचनबद्धता-अधूरे पूंजीगत कार्यों की सूची - क्रमशः

क्रम. सं.	परियोजना/कार्यों के नाम	कार्यों की अनुमानित लागत तथा स्वीकृत्यादेश सं० एवं तिथि	प्रारंभ करने का वर्ष	पूरा करने का निर्धारित वर्ष	कार्य की भौतिक प्रगति (प्रतिशत में)	वर्ष के दौरान व्यय	वर्ष के अंत में प्रगामी व्यय	बकाया भुगतान	पुनरीक्षित लागत, यदि कोई हो/ पुनरावृत्ति की तिथि
1	2	3	4	5	6	7	8	9	10
(लाख रुपयों में)									
327	गोलबाजार (एन एच रोड) से पालोजोरी सीमा भाया गोटीडीह जेटकपरा मार्ग का निर्माण	2,00.16 167/(एस. डब्लू. आई.), 09.01.14	04.03.14	03.03.15	90	1,65.00	1,65.00	35.16	अनुपलब्ध
328	पी.एम.जी.एस.वाई. मार्ग धामना से पंचायत भवन भाया बालाथार अगैया घोघा डेकचा हरिजन टोला मार्ग का निर्माण	2,11.85 173/(एस. डब्लू. आई.), 09.01.14	04.03.14	03.03.15	100	1,90.00	1,90.00	21.85	अनुपलब्ध
329	मधुबन से पाथराबाद भाया जामवाद मार्ग का निर्माण	97.62 167/(एस. डब्लू. आई.), 09.01.14	04.03.14	03.12.14	100	97.61	97.61	0.01	अनुपलब्ध
330	झिटकी से पी.डब्ल्यू. डी. रोड नकटी भाया मुकराली लेटो जट्टापाड़ा मार्ग का निर्माण	2,19.98 157/(एस. डब्लू. आई.), 09.01.14	04.03.14	03.03.15	80	1,20.00	1,20.00	99.98	अनुपलब्ध
331	खैरबनी से संधाली बेदिया मार्ग का निर्माण	1,97.00 167/(एस. डब्लू. आई.), 09.01.14	04.03.14	03.03.15	100	1,45.00	1,45.00	52.00	अनुपलब्ध

परिशिष्ट IX सरकार की वचनबद्धता-अधूरे पूंजीगत कार्यों की सूची - क्रमशः

क्रम. सं.	परियोजना/कार्यों के नाम	कार्यों की अनुमानित लागत तथा स्वीकृत्यादेश सं० एवं तिथि	प्रारंभ करने का वर्ष	पूरा करने का निर्धारित वर्ष	कार्य की भौतिक प्रगति (प्रतिशत में)	वर्ष के दौरान व्यय	वर्ष के अंत में प्रगामी व्यय	बकाया भुगतान	पुनरीक्षित लागत, यदि कोई हो/ पुनरावृत्ति की तिथि
1	2	3	4	5	6	7	8	9	10
					(लाख रुपयों में)				
332	पी.डब्ल्यू. डी. रोड हरिपुर के मंझडीहा मार्ग का निर्माण	1,05.24 189/(एस. डब्ल्यू. आई.), 09.01.14	04.03.14	03.12.14	85	83.00	83.00	22.24	अनुपलब्ध
333	पी.डब्ल्यू. डी. रोड काठीजोरिया में घासीपुर शहरभंगा रोड का निर्माण	1.72 163/(एस. डब्ल्यू. आई.), 09.01.14	04.03.14	03.12.14	70	61.60	61.60	30.12	अनुपलब्ध
334	धोवरना, पंचायत भवन से नयाडीह पंचायत भवन मार्ग का निर्माण	2,05.87 157/(एस. डब्ल्यू. आई.), 09.01.14	04.03.14	03.03.15	100	1,99.71	1,99.71	6.16	अनुपलब्ध
335	पलासी से झुझको भाया तालदंगल मार्ग का निर्माण	1,36.34 189/(एस. डब्ल्यू. आई.), 09.01.14	12.05.14	11.02.15	100	1,22.00	1,22.00	14.34	अनुपलब्ध
336	करहरबिल निमटोला में आर.ई.ओ. रोड कोदोगुहिया मार्ग का निर्माण	1,45.27 197/(एस. डब्ल्यू. आई.), 09.01.14	19.05.14	18.05.15	85	1,00.00	1,00.00	45.27	अनुपलब्ध

परिशिष्ट IX सरकार की वचनबद्धता-अधूरे पूंजीगत कार्यों की सूची - क्रमशः

क्रम. सं.	परियोजना/कार्यों के नाम	कार्यों की अनुमानित लागत तथा स्वीकृत्यादेश सं० एवं तिथि	प्रारंभ करने का वर्ष	पूरा करने का निर्धारित वर्ष	कार्य की भौतिक प्रगति (प्रतिशत में)	वर्ष के दौरान व्यय	वर्ष के अंत में प्रगामी व्यय	बकाया भुगतान	पुनरीक्षित लागत, यदि कोई हो/ पुनरावृत्ति की तिथि
1	2	3	4	5	6	7	8	9	10
(लाख रुपयों में)									
337	गुमरो पी.एम.जी.एस.वाई. मार्ग गोड्डा पाथर कपसिया भाया दुर्गामंडा नीलकोठी नोवजोरा घुरमुंदनी मार्ग का निर्माण	3,56.73 167/(एस. डब्लू. आई.), 09.01.14	27.06.14	26.12.15	40	1,55.00	1,55.00	2,01.73	अनुपलब्ध
338	ढाकामोड़ से मंचखिचा भाया सिंघनी गर्दी रोड का निर्माण	3,24.49 157/(एस. डब्लू. आई.), 09.01.14	27.06.14	11.09.15	70	80.00	80.00	2,44.49	अनुपलब्ध
339	बारीडीह से चोरबातिया भाया तेतरिया रोड का निर्माण	97.91 394/(एस. डब्लू. आई.), 21.02.14	12.06.14	11.03.15	50	45.00	45.00	52.91	अनुपलब्ध
340	आर.ई.ओ. रोड कारूडीह से संधाल टोला मार्ग का निर्माण	1,30.55 394/(एस. डब्लू. आई.), 21.02.14	01.07.14	31.03.15	80	1,08.70	1,08.70	21.85	अनुपलब्ध
341	आर.ई.ओ. रोड मूरभंगा से मुर्गाबाणी भाया सितपहाड़ी बंगाली टोला रोड का निर्माण	1,70.18 278/(एस. डब्लू. आई.), 21.01.13	02.06.14	01.06.15	75	80.00	80.00	90.18	अनुपलब्ध

परिशिष्ट IX सरकार की वचनबद्धता-अधूरे पूंजीगत कार्यों की सूची - क्रमशः

क्रम. सं.	परियोजना/कार्यों के नाम	कार्यों की अनुमानित लागत तथा स्वीकृत्यादेश सं० एवं तिथि	प्रारंभ करने का वर्ष	पूरा करने का निर्धारित वर्ष	कार्य की भौतिक प्रगति (प्रतिशत में)	वर्ष के दौरान व्यय	वर्ष के अंत में प्रगामी व्यय	बकाया भुगतान	पुनरीक्षित लागत, यदि कोई हो/ पुनरावृत्ति की तिथि
1	2	3	4	5	6	7	8	9	10
(लाख रुपयों में)									
347	पुर्णिया धर्मपुर से रानीडिन्डा मार्ग का निर्माण	2,18.71 59/(एस. डब्लू. आई.), 15.07.14	10.10.14	09.10.15	100	1,00.00	1,00.00	1,18.71	अनुपलब्ध
348	गोदरमन्ना इमलीहाट दोहर से जेनेवा का निर्माण	2,37.73	26.12.11	25.12.12	90	0.00	1,62.87	39.19	74.85
349	हरिहरपुर बस स्टैण्ड से लोहागढ़ भाया बस्ती मार्ग का निर्माण	2,14.58	04.03.14	03.03.15	70	1,40.00	1,50.00	(-)1,50.00	64.58
350	हरिगांवा से हेमराजी भाया सतबाहिनी मार्ग का निर्माण	2,21.02	04.03.14	03.03.15	70	1,40.00	1,50.00	(-)1,50.00	71.02
351	ब्लॉक मोड़ (रानीबगीचा) से संध्या मार्ग का निर्माण	1,29.26	04.03.14	03.12.14	80	91.00	1,06.00	(-)1,06.00	23.26
352	हरदाग खुर्द (राम बहन साव का घर) से करके सिवाना भाया छठ स्थान मार्ग का निर्माण	1,23.31	04.03.14	03.12.14	35	85.00	95.00	(-)95.00	28.31
353	सिसरी मुख्य मार्ग से तोरेलावा भाया हाई स्कूल मार्ग का निर्माण	2,86.14	28.02.14	27.02.15	80	2,86.14	2,00.65	(-)2,00.65	85.49

परिशिष्ट IX सरकार की वचनबद्धता-अधूरे पूंजीगत कार्यों की सूची - क्रमशः

क्रम. सं.	परियोजना/कार्यों के नाम	कार्यों की अनुमानित लागत तथा स्वीकृत्यादेश सं० एवं तिथि	प्रारंभ करने का वर्ष	पूरा करने का निर्धारित वर्ष	कार्य की भौतिक प्रगति (प्रतिशत में)	वर्ष के दौरान व्यय	वर्ष के अंत में प्रगामी व्यय	बकाया भुगतान	पुनरीक्षित लागत, यदि कोई हो/ पुनरावृत्ति की तिथि
1	2	3	4	5	6	7	8	9	10
					(लाख रुपयों में)				
354	अनुमंडल कार्यालय से अलकतरा भाया अहिरपुरवा मिशन स्कूल तक सड़क का निर्माण	1,81.52	03.03.14	02.03.15	75	1,81.52	1,20.00	(-)1,20.00	61.52
355	सोनडिहा स्कूल चारमुहान से यू.पी. सिवाना सड़क का निर्माण	2,04.18	04.03.14	03.03.15	75	2,04.18	1,40.00	(-)1,40.00	64.18
356	एनएच-75 गुलाहारी बाँध से सिलीदाग पंचायत भवन भाया वीर कुंवर स्थान सड़क का निर्माण	1,00.96	04.03.14	03.03.15	85	1,00.96	85.00	(-)85.00	15.96
357	सिलीदाग भुखू राम के घर से कजरी सीमा भाया मंगरा रोड का निर्माण	1,25.69	01.03.14	31.12.14	35	1,25.69	15.00	(-)15.00	1,10.69
358	बालीगढ़ मेन रोड से नाहरटोला भाया आदिवासी टोला सड़क का निर्माण	1,02.40	09.05.14	08.02.15	35	1,02.40	15.00	(-)15.00	87.40
359	करछौली गांव जोरीडीह मेन रोड से टांड मिंज भाया कंजिया रोड का निर्माण	56.90	21.05.14	20.02.15	60	56.90	39.31	(-)39.31	17.58
360	पातीहारी बिशुनपुरा मेन रोड से स्कूल भाया बस्ती सड़क का निर्माण	69.47	22.05.14	21.02.15	80	69.47	55.00	(-)55.00	14.47

परिशिष्ट IX सरकार की वचनबद्धता-अधूरे पूंजीगत कार्यों की सूची - क्रमशः

क्रम. सं.	परियोजना/कार्यों के नाम	कार्यों की अनुमानित लागत तथा स्वीकृत्यादेश सं० एवं तिथि	प्रारंभ करने का वर्ष	पूरा करने का निर्धारित वर्ष	कार्य की भौतिक प्रगति (प्रतिशत में)	वर्ष के दौरान व्यय	वर्ष के अंत में प्रगामी व्यय	बकाया भुगतान	पुनरीक्षित लागत, यदि कोई हो/ पुनरावृत्ति की तिथि
1	2	3	4	5	6	7	8	9	10
					(लाख रुपयों में)				
361	चौदडीह से कधवां मेन रोड से सोन नदी भाया आदिवासी टोला सड़क का निर्माण	75.31	31.05.14	28.02.15	80	75.31	52.00	(-)52.00	23.31
362	झूरा नहर से मेढ़ना बस्ती सड़क का निर्माण	2,18.80	23.06.14	22.06.15	65	2,18.80	1,55.00	(-)1,55.00	63.80
363	भिखाही डंडा मेन रोड से चक छप्परदागा भाया बहेरवाड़ा सड़क का निर्माण	2,28.68	28.06.14	27.06.15	60	2,28.68	1,00.00	(-)1,00.00	1,28.68
364	अच्छोडीह मोड़ से रामपुर भाया मझियाँव चन्द्रपुरा सड़क का निर्माण	1,79.89	24.06.14	23.06.15	50	1,79.89	85.00	(-)85.00	94.89
365	प्रखंड कार्यालय से उदयपुर बाजार तक सड़क का निर्माण	2,09.77	16.07.14	15.07.15	80	2,09.77	1,60.00	(-)1,60.00	49.77
366	राजी बाजार से पिपरी सिवाना भाया लोहबंधा चौरा सड़क का निर्माण	1,98.54	04.03.14	03.03.15	60	1,98.55	1,00.00	(-)1,00.00	98.55
367	जाराही चार मुहान से देवगाना सिवाना सड़क का निर्माण	2,05.33	24.06.14	23.06.15	75	2,05.33	1,40.00	(-)1,40.00	65.33
368	बरहा पारस से चुतरू बन्दु सड़क का निर्माण	1,83.06	03.07.14	02.07.2015	70	1,83.06	1,25.00	(-)1,25.00	58.06

परिशिष्ट IX सरकार की वचनबद्धता-अधूरे पूंजीगत कार्यों की सूची - क्रमशः

क्रम. सं.	परियोजना/कार्यों के नाम	कार्यों की अनुमानित लागत तथा स्वीकृत्यादेश सं० एवं तिथि	प्रारंभ करने का वर्ष	पूरा करने का निर्धारित वर्ष	कार्य की भौतिक प्रगति (प्रतिशत में)	वर्ष के दौरान व्यय	वर्ष के अंत में प्रगामी व्यय	बकाया भुगतान	पुनरीक्षित लागत, यदि कोई हो/ पुनरावृत्ति की तिथि
1	2	3	4	5	6	7	8	9	10
					(लाख रुपयों में)				
369	चिनिया से चिरका सड़क का निर्माण	1,79.06	28.06.14	27.06.15	60	1,76.06	85.00	(-)85.00	94.06
370	पंघटवा से मरचैया सड़क का निर्माण	1,89.69	26.09.14	25.09.15	45	1,89.69	85.00	(-)85.00	1,04.69
371	कौआखोह से सनानी सड़क का निर्माण	2,11.52	28.06.14	27.06.15	60	2,11.52	1,11.00	(-)1,11.00	1,00.52
372	कोनपाला जामटांड से जपलंगा भाया ठिठाई टांगर बोलबा रोड	अनुपलब्ध	15.02.12	14.08.13	57	20.00	2,07.38	अनुपलब्ध	अनुपलब्ध
373	बागडेगा से झारेन भाया आर.ई.ओ. रोड कुरडेग	2,65.26	29.12.11	28.06.13	86	45.00	2,29.45	अनुपलब्ध	अनुपलब्ध
374	बानो मुख्यालय से राबी	4,57.90	04.05.13	03.11.14	75	1,29.00	2,79.00	अनुपलब्ध	अनुपलब्ध
375	आरानी नवाटोली से जोकबहार भाया कुदरूम	3,55.13	29.02.12	28.08.13	70	0.00	2,39.55	अनुपलब्ध	अनुपलब्ध
376	कोनमेन्जरा खास बस्ती से सिमडेगा बॉर्डर भाया बाजार	1,28.90	22.04.13	21.07.14	82	23.90	92.51	अनुपलब्ध	अनुपलब्ध
377	पी.डब्ल्यू.डी. मेन रोड से करोन्जो	1,74.95	04.05.13	03.05.14	62	56.00	79.00	अनुपलब्ध	अनुपलब्ध
378	परवा खास से पोमिया भिनशेवर गंडु घर	1,44.06	24.04.14	23.03.15	45	60.00	60.00	अनुपलब्ध	अनुपलब्ध
379	लठाखामहन से बघचट्टा	1,13.05	24.04.14	23.01.15	45	40.00	40.00	अनुपलब्ध	अनुपलब्ध

परिशिष्ट IX सरकार की वचनबद्धता-अधूरे पूंजीगत कार्यों की सूची

क्रम. सं.	परियोजना/कार्यों के नाम	कार्यों की अनुमानित लागत तथा स्वीकृत्यादेश सं० एवं तिथि	प्रारंभ करने का वर्ष	पूरा करने का निर्धारित वर्ष	कार्य की भौतिक प्रगति (प्रतिशत में)	वर्ष के दौरान व्यय	वर्ष के अंत में प्रगामी व्यय	बकाया भुगतान	पुनरीक्षित लागत, यदि कोई हो/ पुनरावृत्ति की तिथि
1	2	3	4	5	6	7	8	9	10
					(लाख रुपयों में)				
380	बोलबा समसेरा पंचायत से अवगा बाजार टांड भाया अलिंगुर	2,18.38	03.07.14	02.06.15	56	1,20.00	1,20.00	अनुपलब्ध	अनुपलब्ध
381	आर.ई.ओ. रोड से भालूबहार कुम्बा टोली भाया पाहरसारा पंचायत भवन	1,51.14	03.07.14	02.06.15	80	95.00	95.00	अनुपलब्ध	अनुपलब्ध
382	उरटे चापाटॉड से सिरिया भाया बराईबेरा	2,48.65	11.06.14	10.05.15	40	75.00	75.00	अनुपलब्ध	अनुपलब्ध
383	बागचटा से राइबेरा	1,14.62	03.07.14	02.06.15	53	40.00	40.00	अनुपलब्ध	अनुपलब्ध
384	आर.ई.ओ. रोड चैनटोली से सैन्डीह भाया पी.एम.जी.एस.वाई. रोड जोरीटोली	3,68.24	26.09.14	25.03.16	75	1,20.00	1,20.00	अनुपलब्ध	अनुपलब्ध
385	लोम्बोई पी.डब्लू.डी. रोड से तिलैईजारा बसैर से बेसराजारा	2,21.55	27.01.15	26.01.16	15	20.00	20.00	अनुपलब्ध	अनुपलब्ध
386	एनएच-80 गौशाला रेलवे क्रॉसिंग से करम टोला भाया मांझी कोला रोड	93.12/ 19.07.08	2009	2011	100	0.00	90.14	2.98	अनुपलब्ध
387	बांझी टोला से पारटो टोला रोड	2,49.75/ 19.07.08	2010	2011	95	32.00	2,11.21	38.00	अनुपलब्ध
388	आर.ई.ओ. रोड विशानपुर के जसकुट्टी रोड	2,66.09/ 21.02.11	2011	2012	90	21.98	1,89.69	76.41	अनुपलब्ध

परिशिष्ट IX सरकार की वचनबद्धता-अधूरे पूंजीगत कार्यों की सूची - क्रमांत

क्रम. सं.	परियोजना/कार्यों के नाम	कार्यों की अनुमानित लागत तथा स्वीकृत्यादेश सं० एवं तिथि	प्रारंभ करने का वर्ष	पूरा करने का निर्धारित वर्ष	कार्य की भौतिक प्रगति (प्रतिशत में)	वर्ष के दौरान व्यय	वर्ष के अंत में प्रगामी व्यय	बकाया भुगतान	पुनरीक्षित लागत, यदि कोई हो/ पुनरावृत्ति की तिथि
1	2	3	4	5	6	7	8	9	10
(लाख रुपयों में)									
389	बांझी आवासीय हाई स्कूल से नरगंज भाया तेतुलिया	1,45.98/ 13.06.11	2011	2012	65	10.00	60.00	85.98	अनुपलब्ध
390	पी.डब्ल्यू.डी. रोड हरिनकोल से महुँआ कोल घटियारी रोड	75.85/ 21.02.11	2011	2012	68	0.00	25.00	50.85	अनुपलब्ध
391	शोभनपुर भट्टा से बालुआदीयारा	1,73.60/ 20.09.05	2006	2007	100	0.00	1,76.27	21.88	1,98.16 15.05.06
392	पी.डब्ल्यू.डी. रोड शामपुर से कबड्डा भाया रांझन मोती पहाड़ी	2,34.52/ 11.02.14	2014	2015	80	1,15.00	1,15.00	92.36	अनुपलब्ध
393	मुगदी से राजापानी रोड	2,35.52/ 11.02.14	2014	2015	60	50.00	50.00	1,80.84	अनुपलब्ध
394	सबधारा रेलवे फाटक से सहज भाया गंगटिया रोड	1,55.40/ 11.02.14	2014	2015	30	15.00	15.00	1,35.20	अनुपलब्ध
395	पी.डब्ल्यू.डी. सड़क मान्द्रो से देवडांड भाया सिमरा ईथारी रोड	3,34.23/ 11.02.14	2014	2015	55	75.00	75.00	2,40.07	अनुपलब्ध
396	एन.एच.-80 से हाजीपुर दियारा रोड	2,36.11/ 03.03.14	2014	2015	68	1,40.00	1,40.00	84.35	अनुपलब्ध
397	दिग्ही से रिसोर	2,85.93/ 21.02.14	2014	2015	20	20.00	20.00	2,54.96	अनुपलब्ध

परिशिष्ट IX सरकार की वचनबद्धता-अधूरे पूंजीगत कार्यों की सूची - क्रमांत

क्रम. सं.	परियोजना/कार्यों के नाम	कार्यों की अनुमानित लागत तथा स्वीकृत्यादेश सं० एवं तिथि	प्रारंभ करने का वर्ष	पूरा करने का निर्धारित वर्ष	कार्य की भौतिक प्रगति (प्रतिशत में)	वर्ष के दौरान व्यय	वर्ष के अंत में प्रगामी व्यय	बकाया भुगतान	पुनरीक्षित लागत, यदि कोई हो/ पुनरावृत्ति की तिथि
1	2	3	4	5	6	7	8	9	10
(लाख रुपयों में)									
398	कथा घर से भंशमारी रोड	1,69.31	2014	2015	90	1,15.00	1,15.00	34.62	अनुपलब्ध
399	महादेवपुर आर. ई. ओ. रोड से सहरपुर भाया पारसपानी	2,04.28/ 01.09.14	2014	2015	52	95.00	95.00	87.38	अनुपलब्ध
400	तालझारी से बेलदार चक (शिव मंदिर) भाया सिमलजोरी बी.पी.डी.पी. रोड	2,00.76/ 01.09.14	2014	2015	65	35.00	35.00	1,27.04	अनुपलब्ध
401	दाहुआजोर से टेघरा भाया मंझलाडीह आमदाण्ड	4,38.20/ 11.02.14	2014	2016	50	60.00	60.00	3,27.88	अनुपलब्ध
402	पी.डब्लू डी. रोड खादे बगीचा मोड़ से दाबोना भाया खेरा रोड	1,73.35/ 01.09.14	2014	2015	40	25.00	25.00	1,37.04	अनुपलब्ध
403	कुसमा फाटक से कोथल पोखर	1,24.32/ 08.09.14	2014	2015	50	10.00	10.00	1,00.62	अनुपलब्ध
404	बड़ा कुशमी से विशनपुर प्रधान टोला रोड	2,51.59/ 01.09.14	2014	2015	65	40.00	40.00	1,84.72	अनुपलब्ध
405	शालुका से अम्बा एवं अम्बा से चन्द्राबाद	1,62.06/ 302/11.02.14	2014-15	16.05.15	100	1,10.00	1,10.00	52.06	अनुपलब्ध
406	केलाही से अमोई स्कूल (रेलवे पुल के निकट)	1,95.29/ 281/11.02.14	2014-15	18.07.15	75	1,27.50	1,27.50	67.79	अनुपलब्ध

परिशिष्ट IX सरकार की वचनबद्धता-अधूरे पूंजीगत कार्यों की सूची - क्रमांत

क्रम. सं.	परियोजना/कार्यों के नाम	कार्यों की अनुमानित लागत तथा स्वीकृत्यादेश सं० एवं तिथि	प्रारंभ करने का वर्ष	पूरा करने का निर्धारित वर्ष	कार्य की भौतिक प्रगति (प्रतिशत में)	वर्ष के दौरान व्यय	वर्ष के अंत में प्रगामी व्यय	बकाया भुगतान	पुनरीक्षित लागत, यदि कोई हो/ पुनरावृत्ति की तिथि
1	2	3	4	5	6	7	8	9	10
					(लाख रुपयों में)				
407	पंजनिया मोड़ से भन्दरबेरा भाया कुलदंगल	17.09/ 302/11.02.14	2014-15	22.07.15	70	85.00	85.00	85.88	अनुपलब्ध
408	रामपुर से भितरा	88.71/ 138/19.09.14	2014-15	21.10.15	70	35.00	35.00	53.71	अनुपलब्ध
409	जामताड़ा कर्मा टाँड़ पी.डब्ल्यू.डी. सड़क से देवल बाड़ी मोड़ पाबिया से आई. आर.बी. कैम्प झिलवा उदयपुर	2,74.27/ 281/11.02.14	2014-15	29.04.15	40	35.00	35.00	2,39.28	अनुपलब्ध
410	कर्मा टाँड़ पी.डब्ल्यू.डी. रोड नं. 3 बगान से तिलैया भगवानपुर	2,80.20/ 94/01.09.14	2014-15	20.06.16	20	0.00	0.00	2,80.21	अनुपलब्ध
411	अन्धारो मोड़ से खैरबानी	2,18.11/ 258/25.10.14	2014-15	20.03.16	0	0.00	0.00	2,18.11	अनुपलब्ध
412	केन्दुवा टाँड़ मोड़ मेन रोड से अगैया	1,44.07/ 258/25.10.14	2014-15	20.03.16	0	0.00	0.00	1,44.07	अनुपलब्ध
413	काठीजोरिया सिकन्दरपुर से भेलाडीह भाया काठीजोरिया	1,17.82/ 258/25.10.14	2014-15	31.12.15	0	0.00	0.00	1,17.82	अनुपलब्ध

परिशिष्ट X – वर्ष 2014 - 15 के दौरान पृथक किये गये वेतन एवं गैर-वेतन मद के साथ अनुरक्षण-व्यय

(लाख रूपयों में)

अनुदान सं०	अनुदान का नाम	व्यय शीर्ष						योजना/ अनुरक्षण व्यय लेखा शीर्ष		व्यय का अवयव		
		मुख्य शीर्ष	उप-मुख्य शीर्ष	लघु शीर्ष	उप शीर्ष	विस्तृत शीर्ष	वस्तुगत शीर्ष	गैर-योजना	अनुरक्षण का विवरण/नामावली	वेतन	गैर-वेतन	कुल
1	कृषि एवं गन्ना विकास विभाग	2401	00	103	01	05	43	गैर योजना	अनुरक्षण एवं मरम्मति	0.00	2.00	2.00
		2401	00	107	09	05	43	गैर योजना	अनुरक्षण एवं मरम्मति	0.00	1.00	1.00
		2401	01	109	01	05	43	गैर योजना	अनुरक्षण एवं मरम्मति	0.00	3.00	3.00
		2401	01	119	01	05	43	गैर योजना	अनुरक्षण एवं मरम्मति	0.00	0.25	0.25
2	पशुपालन विभाग	2405	00	001	01	05	43	गैर योजना	अनुरक्षण एवं मरम्मति	0.00	7.56	7.56
		2405	00	101	49	05	43	योजना	अनुरक्षण एवं मरम्मति	0.00	42.16	42.16
		2405	00	796	06	05	43	योजना	अनुरक्षण एवं मरम्मति	0.00	18.80	18.80
3	भवन निर्माण विभाग	2059	80	001	10	05	43	गैर-योजना	अनुरक्षण एवं मरम्मति	0.00	12,04.46	12,04.46
		2059	80	001	11	05	43	गैर-योजना	अनुरक्षण एवं मरम्मति	0.00	3,78.33	3,78.33
		2059	80	053	13	05	43	गैर-योजना	अनुरक्षण एवं मरम्मति	0.00	25,01.45	25,01.45
		2059	80	102	13	05	43	योजना	अनुरक्षण एवं मरम्मति	0.00	3,67.97	3,67.97
17	वित्त (वाणिज्य कर) विभाग	2040	00	001	05	05	43	योजना	अनुरक्षण एवं मरम्मति	0.00	26.20	26.20
19	वन एवं पर्यावरण विभाग	2406	01	001	01	05	43	गैर योजना	अनुरक्षण एवं मरम्मति	0.00	5.00	5.00
20	स्वास्थ्य, चिकित्सा शिक्षा एवं परिवार कल्याण विभाग	2210	01	105	02	05	43	गैर-योजना	अनुरक्षण एवं मरम्मति	0.00	2.18	2.18
		2210	05	105	12	05	43	गैर-योजना	अनुरक्षण एवं मरम्मति	0.00	7.00	7.00
22	गृह विभाग	2070	00	115	03	05	43	गैर-योजना	अनुरक्षण एवं मरम्मति	0.00	67.00	67.00
		2055	00	109	01	05	43	गैर-योजना	अनुरक्षण एवं मरम्मति	0.00	8.20	8.20
		2055	00	115	01	05	43	गैर-योजना	अनुरक्षण एवं मरम्मति	0.00	3,24.12	3,24.12
23	उद्योग विभाग	2851	00	107	01	05	43	योजना	अनुरक्षण एवं मरम्मति	0.00	36.97	36.97
		2851	00	107	13	05	43	योजना	अनुरक्षण एवं मरम्मति	0.00	6.53	6.53

परिशिष्ट X – वर्ष 2014 - 15 के दौरान पृथक किये गये वेतन एवं गैर-वेतन मद के साथ अनुरक्षण-व्यय - क्रमशः

(लाख रूपयों में)

अनुदान अनुदान का नाम सं०	व्यय शीर्ष						योजना/ गैर-योजना	अनुरक्षण का विवरण/नामावली	व्यय लेखा शीर्ष	व्यय का अवयव		
	मुख्य शीर्ष	उप-मुख्य शीर्ष	लघु शीर्ष	उप शीर्ष	विस्तृत शीर्ष	वस्तुगत शीर्ष				वेतन	गैर-वेतन	कुल
	2851	00	796	06	05	43	योजना	अनुरक्षण एवं मरम्मति	0.00	12.00	12.00	
	2851	00	796	47	05	43	योजना	अनुरक्षण एवं मरम्मति	0.00	2,17.50	2,17.50	
24 सूचना एवं जनसम्पर्क विभाग	2220	60	796	03	05	43	योजना	अनुरक्षण एवं मरम्मति	0.00	55.51	55.51	
26 श्रम, नियोजन एवं प्रशिक्षण विभाग	2230	02	796	01	05	43	योजना	अनुरक्षण एवं मरम्मति	0.00	0.25	0.25	
29 खनन एवं भुतत्व विभाग	2853	02	102	01	05	43	योजना	अनुरक्षण एवं मरम्मति	0.00	0.65	0.65	
	2853	02	102	01	05	43	गैर-योजना	अनुरक्षण एवं मरम्मति	0.00	6.51	6.51	
32 विधान मंडल	2011	02	103	02	05	43	गैर-योजना	अनुरक्षण एवं मरम्मति	0.00	5.10	5.10	
36 पेयजल एवं स्वच्छता विभाग	2215	01	101	01	05	43	गैर-योजना	अनुरक्षण एवं मरम्मति	0.00	72.58	72.58	
	2215	01	101	02	05	43	गैर-योजना	अनुरक्षण एवं मरम्मति	0.00	1,14.88	1,14.88	
	2215	01	101	03	05	43	गैर-योजना	अनुरक्षण एवं मरम्मति	0.00	13.62	13.62	
	2215	01	101	04	05	43	गैर-योजना	अनुरक्षण एवं मरम्मति	0.00	7,26.57	7,26.57	
	2215	01	101	09	05	43	गैर-योजना	अनुरक्षण एवं मरम्मति	0.00	2,44.95	2,44.95	
	2215	02	102	02	05	43	गैर-योजना	अनुरक्षण एवं मरम्मति	0.00	4.24	4.24	
	2215	02	102	03	05	43	गैर-योजना	अनुरक्षण एवं मरम्मति	0.00	8,88.42	8,88.42	
	2215	02	105	01	05	43	गैर-योजना	अनुरक्षण एवं मरम्मति	0.00	4,86.10	4,86.10	
	4215	01	105	01	05	43	योजना	अनुरक्षण एवं मरम्मति	0.00	2,37.26	2,37.26	
	4215	01	102	04	05	43	योजना	अनुरक्षण एवं मरम्मति	0.00	6.41	6.41	
	4215	01	796	02	05	43	योजना	अनुरक्षण एवं मरम्मति	0.00	83.87	83.87	
	4215	01	796	04	05	43	योजना	अनुरक्षण एवं मरम्मति	0.00	20.00	20.00	

परिशिष्ट X – वर्ष 2014 - 15 के दौरान पृथक किये गये वेतन एवं गैर-वेतन मद के साथ अनुरक्षण-व्यय

(लाख रूपयों में)

अनुदान अनुदान का नाम सं०	व्यय शीर्ष						योजना/ अनुरक्षण व्यय लेखा शीर्ष	व्यय का अवयव			
	मुख्य शीर्ष	उप-मुख्य शीर्ष	लघु शीर्ष	उप शीर्ष	विस्तृत शीर्ष	वस्तुगत शीर्ष		गैर-योजना का विवरण/नामावली	वेतन	गैर-वेतन	कुल
39 आपदा प्रबंधन विभाग	2245	02	113	02	05	43	गैर-योजना	अनुरक्षण एवं मरम्मति	0.00	58.69	58.69
	2245	02	113	03	05	43	गैर-योजना	अनुरक्षण एवं मरम्मति	0.00	32.92	32.92
	2245	02	114	01	05	43	गैर-योजना	अनुरक्षण एवं मरम्मति	0.00	21.82	21.82
41 पथ निर्माण विभाग	3054	03	337	01	05	43	गैर-योजना	अनुरक्षण एवं मरम्मति	0.00	1,46,02.96	1,46,02.96
	3054	04	105	01	05	43	गैर-योजना	अनुरक्षण एवं मरम्मति	0.00	30,37.37	30,37.37
	3054	04	105	02	05	43	गैर-योजना	अनुरक्षण एवं मरम्मति	0.00	60,00.00	60,00.00
	5054	03	337	01	05	43	गैर-योजना	अनुरक्षण एवं मरम्मति	0.00	26,39.14	26,39.14
42 ग्रामीण विकास विभाग	2515	00	001	28	05	43	गैर-योजना	अनुरक्षण एवं मरम्मति	0.00	31,74.25	31,74.25
	2515	00	001	31	05	43	योजना	अनुरक्षण एवं मरम्मति	0.00	8.73	8.73
	2515	00	102	18	05	43	योजना	अनुरक्षण एवं मरम्मति	0.00	75.00	75.00
	2515	00	789	18	05	43	योजना	अनुरक्षण एवं मरम्मति	0.00	24.59	24.59
	2515	00	789	26	05	43	योजना	अनुरक्षण एवं मरम्मति	0.00	3.41	3.41
	2515	00	796	18	05	43	योजना	अनुरक्षण एवं मरम्मति	0.00	1,00.00	1,00.00
	2515	00	796	25	05	43	योजना	अनुरक्षण एवं मरम्मति	0.00	45.31	45.31
	2515	00	796	26	05	43	योजना	अनुरक्षण एवं मरम्मति	0.00	9.27	9.27
44 मानव संसाधन विकास विभाग	2202	02	109	03	05	43	गैर-योजना	अनुरक्षण एवं मरम्मति	0.00	0.14	0.14
49 जल संसाधन विभाग	2705	00	001	01	05	43	योजना	अनुरक्षण एवं मरम्मति	0.00	12.12	12.12
	2705	00	789	13	05	43	योजना	अनुरक्षण एवं मरम्मति	0.00	16.08	16.08
	4701	80	789	46	05	43	योजना	अनुरक्षण एवं मरम्मति	0.00	1,93.15	1,93.15
	4701	80	789	66	05	43	योजना	अनुरक्षण एवं मरम्मति	0.00	7,25.10	7,25.10
	4701	80	796	46	05	43	योजना	अनुरक्षण एवं मरम्मति	0.00	5,22.00	5,22.00

परिशिष्ट X – वर्ष 2014 - 15 के दौरान पृथक किये गये वेतन एवं गैर-वेतन मद के साथ अनुरक्षण-व्यय - क्रमशः

(लाख रूपयों में)

अनुदान अनुदान का नाम सं०	व्यय शीर्ष					योजना/ अनुरक्षण व्यय लेखा शीर्ष		व्यय का अवयव			
	मुख्य शीर्ष	उप-मुख्य शीर्ष	लघु शीर्ष	उप शीर्ष	विस्तृत शीर्ष	वस्तुगत शीर्ष	गैर-योजना का विवरण/नामावली	वेतन	गैर-वेतन	कुल	
	4701	80	796	54	05	43	योजना	अनुरक्षण एवं मरम्मति	0.00	17,43.15	17,43.15
	4701	80	796	68	05	43	योजना	अनुरक्षण एवं मरम्मति	0.00	17.90	17.90
	4701	80	796	74	05	43	योजना	अनुरक्षण एवं मरम्मति	0.00	5.87	5.87
	4701	80	800	46	05	43	योजना	अनुरक्षण एवं मरम्मति	0.00	4,82.27	4,82.27
	4701	80	800	54	05	43	योजना	अनुरक्षण एवं मरम्मति	0.00	8,86.69	8,86.69
	4701	80	800	71	05	43	योजना	अनुरक्षण एवं मरम्मति	0.00	1,96.00	1,96.00
50 लघु सिंचाई विभाग	4702	00	101	20	05	43	योजना	अनुरक्षण एवं मरम्मति	0.00	15,20.44	15,20.44
	4702	00	796	20	05	43	योजना	अनुरक्षण एवं मरम्मति	0.00	10,65.77	10,65.77
	4702	00	796	30	05	43	योजना	अनुरक्षण एवं मरम्मति	0.00	1.69	1.69
51 कल्याण विभाग	2225	01	277	03	05	43	गैर-योजना	अनुरक्षण एवं मरम्मति	0.00	3.88	3.88
	2225	02	277	04	05	43	योजना	अनुरक्षण एवं मरम्मति	0.00	6.93	6.93
	2225	03	277	18	05	43	योजना	अनुरक्षण एवं मरम्मति	0.00	2.00	2.00
	4225	01	789	08	05	43	योजना	अनुरक्षण एवं मरम्मति	0.00	53.36	53.36
	4225	01	789	19	05	43	योजना	अनुरक्षण एवं मरम्मति	0.00	1,89.70	1,89.70
	4225	02	277	02	05	43	योजना	अनुरक्षण एवं मरम्मति	0.00	2.47	2.47
	4225	02	796	07	05	43	योजना	अनुरक्षण एवं मरम्मति	0.00	27.45	27.45
	4225	03	796	02	05	43	योजना	अनुरक्षण एवं मरम्मति	0.00	5.00	5.00
	4225	80	277	01	05	43	योजना	अनुरक्षण एवं मरम्मति	0.00	47.04	47.04
	4225	80	796	01	05	43	योजना	अनुरक्षण एवं मरम्मति	0.00	42.99	42.99

परिशिष्ट X – वर्ष 2014 - 15 के दौरान पृथक किये गये वेतन एवं गैर-वेतन मद के साथ अनुरक्षण-व्यय - क्रमांत

(लाख रूपयों में)

अनुदान अनुदान का नाम सं०	व्यय शीर्ष						योजना/ गैर-योजना	अनुरक्षण का विवरण/नामावली	व्यय लेखा शीर्ष	व्यय का अवयव		
	मुख्य शीर्ष	उप-मुख्य शीर्ष	लघु शीर्ष	उप शीर्ष	विस्तृत शीर्ष	वस्तुगत शीर्ष				वेतन	गैर-वेतन	कुल
52 कला, संस्कृति, खेलकूद एवं युवा कार्य विभाग	2204	00	796	38	05	43	गैर-योजना	अनुरक्षण एवं मरम्मति	0.00	48.87	48.87	
60 समाज कल्याण, महिला एवं बाल विकास विभाग	2235	02	103	66	05	43	योजना	अनुरक्षण एवं मरम्मति	0.00	73.25	73.25	
	2235	02	106	39	05	43	योजना	अनुरक्षण एवं मरम्मति	0.00	39.84	39.84	
	2235	02	796	39	05	43	योजना	अनुरक्षण एवं मरम्मति	0.00	40.99	40.99	
	2235	02	796	66	05	43	योजना	अनुरक्षण एवं मरम्मति	0.00	85.29	85.29	
जोड़									0.00	4,60,97.49	4,60,97.49	

परिशिष्ट- XI वर्ष के दौरान सरकार के नीतिगत निर्णयों का क्रियान्वयन अथवा भविष्य के रोकड़ प्रवाह के लिए बजट में प्रस्तावित योजनाएं

क्रम सं०	नीतिगत निर्णय/ नई योजनाओं की प्रकृति	के लिए क्रियान्वित			आवर्ती के मामलों में निल रोकड़ प्रवाह के फलन पर वार्षिक अनुमानों को दर्शाएं		के संदर्भ में वार्षिक व्यय की प्रकृति दर्शाएं			नई योजनाओं पर होने वाले व्यय की संभावित श्रोत			
		प्राप्तियाँ/ व्यय/ उभय	आवर्ती/ एक ही बार	यदि एक ही बार फलित दर्शाएं	निश्चित अवधि (अवधि उल्लेख)	स्थाई	राजस्व योजना	गैर - योजना	पूँजी योजना	गैर - योजना	राज्य का निजी स्रोत	केन्द्रीय स्थानांतरण	कर्ज उगाही (कृपया इंगित करें)
(लाख रूपयों में)													
1.	बिहार पुर्नगठन अधिनियम 2000 के अनुसार बिहार सरकार को पेंशन दायित्व का भुगतान अतिरिक्त भार	सेवानिवृत्ति लाभ पर दायित्वों को चुकाने हेतु बजट पर अतिरिक्त भार	आवर्ती	...	20 वर्ष के लिए	...	0.00	₹ 3,98.17 (पुर्नगठन अधिनियम 2000 के अनुसार)	0.00	0.00	3,98.17	0.00	0.00
2.	अतिरिक्त साख पत्र के विरुद्ध भुगतान के लिए झारखण्ड राज्य विद्युत बोर्ड को एक बार सहायक अनुदान	व्यय	एक बार	सी.पी. एस. यू. से खरीद की गई विद्युत की बकाया	2013-14	...	0.00	3,00.00	0.00	0.00	3,00.00	0.00	0.00
3.	माडा एवं तेनुघाट बाँध के बकाया विद्युत विपत्रों का एक बार समाशोधन	व्यय	एक बार	आकस्मिकता	2013-14	...	0.00	1,48.00	0.00	0.00	1,48.00	0.00	0.00

परिशिष्ट- XI वर्ष के दौरान सरकार के नीतिगत निर्णयों का क्रियान्वयन अथवा भविष्य के रोकड़ प्रवाह के लिए बजट में प्रस्तावित योजनाएं - क्रमांत

क्रम सं०	नीतिगत निर्णय/ नई योजनाओं की प्रकृति	के लिए क्रियान्वित			आवर्ती के मामलों में निल रोकड़ प्रवाह के फलन पर वार्षिक अनुमानों को दर्शाएं		के संदर्भ में वार्षिक व्यय की प्रकृति दर्शाएं			नई योजनाओं पर होने वाले व्यय की संभावित श्रोत			
		प्राप्तियाँ/ व्यय/ उभय	आवर्ती/ एक ही बार	यदि एक ही बार फलित दर्शाएं	निश्चित अवधि (अवधि उल्लेख)	स्थाई	राजस्व योजना	गैर - योजना	पूंजी योजना	गैर - योजना	राज्य का निजी स्रोत	केन्द्रीय स्थानांतरण	कर्ज उगाही (कृपया इंगित करें)
(करोड़ रूपयों में)													
4.	बिरसा मुण्डा हवाई अड्डा के विस्तार हेतु भूमि अधिग्रहण, नये हेलिकॉप्टर की खरीद आदि	व्यय	अनावर्ती	एक बार पूँजीगत व्यय	2013-14	...	0.00	0.00	2,79.99	0.00	0.00	0.00	2,79.99
5.	एल.डब्ल्यू. ई. प्रभावित जिलों के लिए योजनागत योजनाएँ (अतिरिक्त केन्द्रीय सहायता)	व्यय	आवर्ती	...	2013-14	...	5,10.00	0.00	0.00	0.00	0.00	5,10.00	0.00
जोड़							5,10.00	8,46.17	2,79.99	0.00	8,46.17	5,10.00	2,79.99

नोट :- वर्ष 2014-15 के लिए बजट दस्तावेजों में दिए गए सूचनाओं के आधार पर यह विवरण तैयार किया गया है।

परिशिष्ट- XII सरकार के वचनबद्ध देयताएँ
लेखे पर टिप्पणियाँ के पैरा 3(xvii) से संदर्भित

क्रम सं०	देयताओं की प्रकृति	योजना	गैर-योजना	संभावित स्रोत जिससे व्यय प्रस्तावित है			ऋण चुकाने के संभावित वर्ष	चालू वर्ष के दौरान चुकाए गए देयताएँ	अवशेष
				राज्य के निजी स्रोत	केन्द्रीय हस्तांतरण	ऋण उगाही (कृपया इंगित करें)			
1	2	3	4	5	6	7	8	9	10
(लाख रुपयों में)									
I.	भुगतान योग्य लेखे								
1.	पेंशन	0.00	34,84,30.56	0.00	0.00	0.00	2014-15	34,84,30.56	0.00
2.	ब्याज अदायगियाँ	0.00	26,14,43.54	0.00	0.00	0.00	2014-15	26,14,43.54	0.00
3.	कर्जों का पुर्नभुगतान	0.00	19,96,92.26	0.00	0.00	0.00	2014-15	19,96,92.26	0.00
	जोड़	0.00	80,95,66.36	0.00	0.00	0.00	0.00	80,95,66.36	0.00
II.	केन्द्र द्वारा प्रायोजित योजनाओं में राज्य का हिस्सा (#)								
	जोड़	0.00	0.00	0.00	0.00	0.00	0.00	0.00	0.00
III.	योजनागत योजनाओं को गैर योजना शीर्षों में हस्तांतरण के रूप में देयताएँ (@)								
	जोड़	0.00	0.00	0.00	0.00	0.00	0.00	0.00	0.00
IV.	अपूर्ण योजनाओं के फलस्वरूप उत्पन्न देयताएँ (@)								
	जोड़	0.00	0.00	0.00	0.00	0.00	0.00	0.00	0.00
V.	अन्य/विविध (#)								
1.	स्थानीय निकायों को अनुदान का बकाया		अनुपलब्ध						अनुपलब्ध
	जोड़	0.00	0.00	0.00	0.00	0.00	0.00	0.00	0.00

(#) राज्य सरकार से सूचना प्रतीक्षित है (अगस्त 2015)

(@) अपूर्ण योजनाओं का विवरण परिशिष्ट-IX में दर्शाया गया है।

**परिशिष्ट- XIII राज्य के पुनर्गठन - वैसे मदों जिनके शेषों का बंटवारा राज्यों के बीच/मध्य नहीं हुआ है
लेखे पर टिप्पणियाँ के पैरा 3(iii) से संदर्भित**

क्रम सं०	मद(कर्ज, जमा आदि)	संयुक्त बिहार (14 नवम्बर 2000) के वित्त लेखे 2000-01 के अनुसार लेखा शीर्ष	झारखंड एवं बिहार, उत्तरवर्ती राज्यों के बीच आवांठित की जाने वाली राशि	
			पुनर्गठन के समय	31 मार्च 2015 तक की वर्तमान स्थिति
			(लाख रूपयों में)	
1.	क. सामान्य सेवाओं का पूंजीगत लेखा-	4059- लोक निर्माण कार्य पर पूंजीगत परिव्यय	नामे 1,55,00.41	नामे 1,55,00.41
		4075- विविध सामान्य सेवाओं पर पूंजीगत परिव्यय	नामे 0.20	नामे 0.20
	ख. सामाजिक सेवाओं का पूंजीगत लेखा-	4202- शिक्षा, खेलकूद, कला तथा संस्कृति पर पूंजीगत परिव्यय	नामे 2,10,66.21	नामे 2,10,66.21
		4210- चिकित्सा तथा लोक-स्वास्थ्य पर पूंजीगत परिव्यय	नामे 1,29,96.57	नामे 1,29,96.57
		4211- परिवार कल्याण पर पूंजीगत परिव्यय	नामे 30,48.06	नामे 30,48.06
		4215- जलपूर्ति तथा सफाई पर पूंजीगत परिव्यय	नामे 10,69,81.77	नामे 10,69,81.77
		4216- आवास पर पूंजीगत परिव्यय	नामे 97,13.43	नामे 97,13.43
		4217- शहरी विकास पर पूंजीगत परिव्यय	नामे 1,16,90.17	नामे 1,16,90.17
		4225- अनुसूचित जातियों, अनुसूचित जनजातियों तथा अन्य पिछड़े वर्गों के कल्याण पर पूंजीगत परिव्यय	नामे 1,19,98.49	नामे 1,19,98.49
		4235- सामाजिक सुरक्षा तथा कल्याण पर पूंजीगत परिव्यय	नामे 86.90	नामे 86.90
		4250- अन्य सामाजिक सेवाओं पर पूंजीगत परिव्यय	नामे 4,74.81	नामे 4,74.81
	ग. आर्थिक सेवाओं का पूंजीगत लेखा-	4401- फसल कृषि कर्म पर पूंजीगत परिव्यय	नामे 16,39.51	नामे 16,39.51
		4402- मृदा तथा जल संरक्षण पर पूंजीगत परिव्यय	नामे 4,29.83	नामे 4,29.83
		4403- पशुपालन पर पूंजीगत परिव्यय	नामे 1,88.81	नामे 1,88.81

परिशिष्ट- XIII राज्य के पुनर्गठन - वैसे मदों जिनके शेषों का बंटवारा राज्यों के बीच/मध्य नहीं हुआ है - क्रमशः
लेखे पर टिप्पणियाँ के पैरा 3(iii) से संदर्भित

क्रम सं०	मद(कर्ज, जमा आदि)	संयुक्त बिहार (14 नवम्बर 2000) के वित्त लेखे 2000-01 के अनुसार लेखा शीर्ष	झारखंड एवं बिहार, उत्तरवर्ती राज्यों के बीच आवांटित की जाने वाली राशि	
			पुनर्गठन के समय	31 मार्च 2015 तक की वर्तमान स्थिति
			(लाख रूपयों में)	
ग. आर्थिक सेवाओं का पूंजीगत लेखा - क्रमशः		4404- डेरी विकास पर पूंजीगत परिव्यय	नामे 13,81.10	नामे 13,81.10
		4405- मछली पालन पर पूंजीगत परिव्यय	नामे 1,90.82	नामे 1,90.82
		4406- वानिकी तथा वन्य प्राणियों पर पूंजीगत परिव्यय	नामे 18,39.84	नामे 18,39.84
		4408- खाद्य-भण्डारण तथा भंडागार पर पूंजीगत परिव्यय	नामे 18,66.64	नामे 18,66.64
		4415- कृषि अनुसंधान तथा शिक्षा पर पूंजीगत परिव्यय	नामे 77.78	नामे 77.78
		4425- सहकारिता पर पूंजीगत परिव्यय	नामे 1,56,12.15	नामे 1,56,12.15
		4435- अन्य कृषि कार्यक्रमों पर पूंजीगत परिव्यय	नामे 26,60.54	नामे 26,60.54
		4515- अन्य ग्राम विकास कार्यक्रमों पर पूंजीगत	नामे 11,26,26.47	नामे 11,26,26.47
		4701- मध्यम सिंचाई पर पूंजीगत परिव्यय	नामे 55,94,01.24	नामे 55,94,01.24
		4702- लघु सिंचाई पर पूंजीगत परिव्यय	नामे 3,77,84.08	नामे 3,77,84.08
		4705- कमान क्षेत्र विकास पर पूंजीगत परिव्यय	नामे 58.00	नामे 58.00
		4711- बाढ़ नियंत्रण परियोजनाओं पर पूंजीगत परिव्यय	नामे 8,74,49.44	नामे 8,74,49.44
		4801- बिजली परियोजनाओं पर पूंजीगत परिव्यय	नामे 1,93,04.15	नामे 1,93,04.15

परिशिष्ट- XIII राज्य के पुनर्गठन - वैसे मदों जिनके शेषों का बंटवारा राज्यों के बीच/मध्य नहीं हुआ है - क्रमशः
लेखे पर टिप्पणियाँ के पैरा 3(iii) से संदर्भित

क्रम सं०	मद(कर्ज, जमा आदि)	संयुक्त बिहार (14 नवम्बर 2000) के वित्त लेखे 2000-01 के अनुसार लेखा शीर्ष	पुनर्गठन के समय		31 मार्च 2015 तक की वर्तमान स्थिति	
			(लाख रूपयों में)			
ग.	आर्थिक सेवाओं का पूंजीगत लेखा- क्रमांत		नामे		नामे	
		4851- ग्राम तथा लघु उद्योग पूंजीगत परिव्यय	27,26.60		27,26.60	
		4853- अलौह खनन तथा धातुकर्म उद्योगों पर पूंजीगत परिव्यय	9,87.35		9,87.35	
		4855- उर्वरक उद्योगों पर पूंजीगत परिव्यय	1,36.27		1,36.27	
		4857- रसायन तथा औषध निर्माण उद्योगों पर पूंजीगत परिव्यय	8,99.92		8,99.92	
		4858- इंजीनियरी उद्योगों पर पूंजीगत परिव्यय	88.18		88.18	
		4859- दूर संचार तथा इलेक्ट्रानिक उद्योगों पर पूंजीगत परिव्यय	5,64.50		5,64.50	
		4860- उपभोक्ता उद्योगों पर पूंजीगत परिव्यय	54,85.99		54,85.99	
		4875- अन्य उद्योगों पर पूंजीगत परिव्यय	23.78		23.78	
		4885- उद्योगों तथा खनिजों पर अन्य पूंजीगत परिव्यय	57,47.68		57,47.68	
		5053- नगर विमानन पर पूंजीगत परिव्यय	2,57.03		2,57.03	
		5054- सड़कों तथा सेतुओं पर पूंजीगत परिव्यय	12,28,03.98		12,28,03.98	
		5055- सड़क परिवहन पर पूंजीगत परिव्यय	79,94.97		79,94.97	
		5075- अन्य परिवहन सेवाओं पर पूंजीगत परिव्यय	1,78.61		1,78.61	
		5452- पर्यटन पर पूंजीगत परिव्यय	19,71.01		19,71.01	
		5465- सामान्य वित्तीय तथा व्यापारिक संस्थाओं में निवेश	17,48.08		17,48.08	
		5475- अन्य सामान्य आर्थिक सेवाओं पर पूंजीगत परिव्यय	58,41.39		58,41.39	

परिशिष्ट- XIII राज्य के पुनर्गठन - वैसे मदों जिनके शेषों का बंटवारा राज्यों के बीच/मध्य नहीं हुआ है - क्रमशः
लेखे पर टिप्पणियाँ के पैरा 3(iii) से संदर्भित

क्रम सं०	मद(कर्ज, जमा आदि)	संयुक्त बिहार (14 नवम्बर 2000) के वित्त लेखे 2000-01 के अनुसार लेखा शीर्ष	झारखंड एवं बिहार, उत्तरवर्ती राज्यों के बीच आवांटित की जाने वाली राशि	
			पुनर्गठन के समय	31 मार्च 2015 तक की वर्तमान स्थिति
(लाख रूपयों में)				
2.	च. कर्ज तथा उधार	6202- शिक्षा, खेल-कूद, कला तथा संस्कृति के लिये कर्ज	नामे 4,43.94	नामे 4,43.94
		6215- जलपूर्ति तथा सफाई के लिये कर्ज	नामे 58,76.37	नामे 58,76.37
		6216- आवास के लिये कर्ज	नामे 1,14,71.52	नामे 1,14,71.52
		6217- शहरी विकास के लिये कर्ज	नामे 2,16,39.23	नामे 2,16,39.23
		6235- सामाजिक सुरक्षा तथा कल्याण के लिये कर्ज	नामे 4,60.14	नामे 4,60.14
		6245- प्राकृतिक विपत्ति के कारण राहत के लिये कर्ज	नामे 11,93.51	नामे 11,93.51
		6250- अन्य सामाजिक सेवाओं के लिये कर्ज	नामे 11.54	नामे 11.54
		6401- फसल कृषि-कर्म के लिये कर्ज	नामे 2,56,85.35	नामे 2,56,85.35
		6402- मृदा एवं जल संरक्षण के लिये कर्ज	नामे 2,54.94	नामे 2,54.94
		6404- डेरी विकास के लिये कर्ज	नामे 1,96.09	नामे 1,96.09
		6405- मछली पालन के लिये कर्ज	नामे 7.13	नामे 7.13
		6406- वानिकी तथा वन्य जीवन के लिये कर्ज	नामे 1,60.39	नामे 1,60.39
		6408- खाद्य भंडारण तथा भंडागार के लिये कर्ज	नामे 1,18,74.95	नामे 1,18,74.95
		6425- सहकारिता के लिये कर्ज	नामे 1,88,07.18	नामे 1,88,07.18
		6435- अन्य कृषि कार्यक्रमों के लिये कर्ज	नामे 34,36.15	नामे 34,36.15
		6506- भूमि सुधार के लिये कर्ज	नामे 2,25.46	नामे 2,25.46
		6515- अन्य ग्राम विकास कार्यक्रमों के लिये कर्ज	नामे 36,45.95	नामे 36,45.95
		6701- मुख्य तथा मध्यम सिंचाई के लिये कर्ज	नामे 1,04.81	नामे 1,04.81
		6702- लघु सिंचाई के लिये कर्ज	नामे 9,58.16	नामे 9,58.16
		6705- कमान क्षेत्र विकास के लिये कर्ज	नामे 42,72.54	नामे 42,72.54

परिशिष्ट- XIII राज्य के पुनर्गठन - वैसे मदों जिनके शेषों का बंटवारा राज्यों के बीच/मध्य नहीं हुआ है - क्रमशः
लेखे पर टिप्पणियाँ के पैरा 3(iii) से संदर्भित

क्रम सं०	मद(कर्ज, जमा आदि)	संयुक्त बिहार (14 नवम्बर 2000) के वित्त लेखे 2000-01 के अनुसार लेखा शीर्ष	झारखंड एवं बिहार, उत्तरवर्ती राज्यों के बीच आवांठित की जाने वाली राशि	
			पुनर्गठन के समय	31 मार्च 2015 तक की वर्तमान स्थिति
(लाख रूपयों में)				
2.	च. कर्ज तथा उधार-क्रमांत	6801- बिजली परियोजनाओं के लिये कर्ज	नामे 47,31,92.82	नामे 47,31,92.82
		6851- ग्राम तथा लघु उद्योग के लिये कर्ज	नामे 10,74.19	नामे 10,74.19
		6853- अलौह खनन तथा धातु कर्म उद्योग के लिये कर्ज	नामे 66.93	नामे 66.93
		6854- सीमेंट तथा अधातु खनिज उद्योगों के लिये कर्ज	नामे 58.85	नामे 58.85
		6857- रसायन तथा औषधि निर्माण उद्योगों के लिये कर्ज	नामे 10,16.56	नामे 10,16.56
		6858- इंजीनियरी उद्योगों के लिये कर्ज	नामे 1,95.12	नामे 1,95.12
		6859- दूर-संचार तथा इलेक्ट्रानिकी उद्योगों के लिये कर्ज	नामे 6,23.88	नामे 6,23.88
		6860- उपभोक्ता उद्योगों के लिये कर्ज	नामे 3,15,62.04	नामे 3,15,62.04
		6885- उद्योग और खनिजों पर अन्य कर्ज	नामे 2,14,55.10	नामे 2,14,55.10
		7055- सड़क परिवहन के लिये कर्ज	नामे 64,46.54	नामे 64,46.54
		7075- अन्य परिवहन सेवाओं के लिये कर्ज	नामे 16,31.16	नामे 16,31.16
		7465- सामान्य वित्तीय तथा व्यापारिक संस्थाओं के लिये कर्ज	नामे 32,96.59	नामे 32,96.59
		7610- सरकारी कर्मचारियों आदि को कर्ज	नामे 69,05.16	नामे 69,05.16
		7615- विविध कर्ज	नामे 85.28	नामे 85.28
3.	झ. अल्प बचत, भविष्य निधि आदि	8009- राज्य भविष्य निधियां	जमा 74,03,59.43	जमा 74,03,59.43
		8011- बीमा तथा पेंशन निधि	जमा 1,45,97.10	जमा 1,45,97.10
4.	ञ. आरक्षित निधि	8115- मूल्य ह्रास/ नवीकरण आरक्षित निधि	जमा 0.14	जमा 0.14
		8223- अकाल राहत निधि	जमा 24.38	जमा 24.38
		8229- विकास तथा कल्याण निधि	जमा 0.55	जमा 0.55
		8235- सामान्य तथा अन्य आरक्षित निधियां	जमा 3,42,01.33	जमा 3,42,01.33

परिशिष्ट- XIII राज्य का पुनर्गठन - वैसे मदों जिनके शेषों का बंटवारा राज्यों के बीच/मध्य नहीं हुआ है - क्रमांत लेखे पर टिप्पणियाँ के पैरा 3(iii) से संदर्भित

क्रम सं०	मद(कर्ज, जमा आदि)	संयुक्त बिहार (14 नवम्बर 2000) के वित्त लेखे 2000-01 के अनुसार लेखा शीर्ष	झारखंड एवं बिहार, उत्तरवर्ती राज्यों के बीच आवांटाटि की जाने वाली राशि	
			पुनर्गठन के समय	31 मार्च 2015 तक की वर्तमान स्थिति
			(लाख रूपयों में)	
5.	ट. जमा तथा अग्रिम	8336- सिविल जमा	जमा (-) 55.39	जमा (-) 55.39
		8342- अन्य जमा	जमा 2.88	जमा 2.88
		8443- सिविल जमा	जमा 14,15,33.64	जमा 12,87,16.13 (*)
		8448- स्थानीय निधियों की जमा	जमा 5,46,71.38	जमा 5,29,01.87 (*)
		8449- अन्य जमा	जमा 1,73.10	जमा 1,73.10
		8550- सिविल अग्रिम	नामे 94,66.90	नामे 94,66.90
6.	ठ. उंचत तथा विविध	8658- उंचत लेखा	नामे 7,15,97.28	नामे 7,15,97.28
		8671- विभागीय शेष	नामे 91,52.42	नामे 91,52.42
		8672- स्थायी रोकड़ अग्रदाय	नामे 16.16	नामे 16.16
		8673- रोकड़ शेष निवेश लेखा	नामे 4,65.57	नामे 4,65.57
		8679- अन्य देशों की सरकारों के साथ खोले गए लेखे	नामे 14.35	नामे 14.35
		8782- उसी लेखा अधिकारी को लेखा भेजने वाले अधिकारियों के बीच नकद प्रेषण तथा समायोजन	नामे 14,94,88.19	नामे 14,94,88.19
7.	ड. प्रेषण	8786- सिविल केन्द्रीय तथा राज्य सरकारों के बीच समायोजन लेखा	नामे 81.53	नामे 81.53
		8793- सिविल अंतर्राज्यीय उंचत लेखा	नामे 8,35.79	नामे 8,35.79

(*) मुख्य शीर्ष 8443 एवं 8448 के अंतर्गत दर्शाये गये सिविल जमा एवं स्थानीय निधियों की जमा के आंकड़ों में कमी जो कि कुछ लघु शीर्षों का झारखंड राज्य से संबंधित होने के कारण चिह्नित कर वित्तीय वर्ष 2008-09 के वित्त लेखे में लिया गया है।

© भारत के नियंत्रक-महालेखापरीक्षक
2015
www.cag.gov.in

www.agjh.cag.gov.in